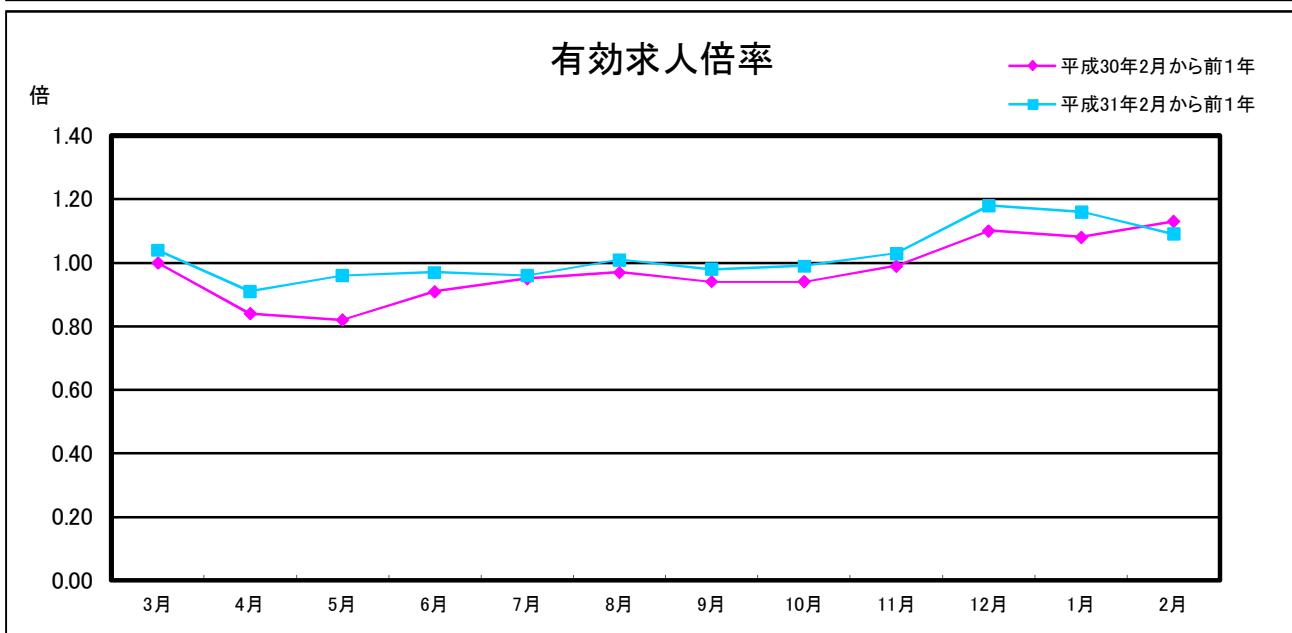
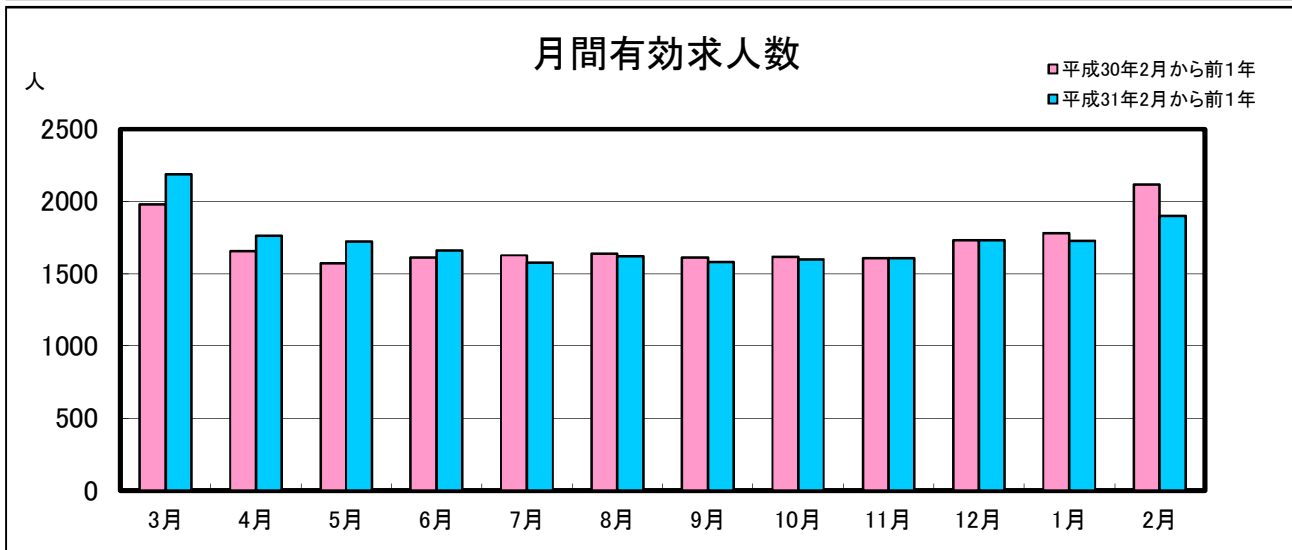
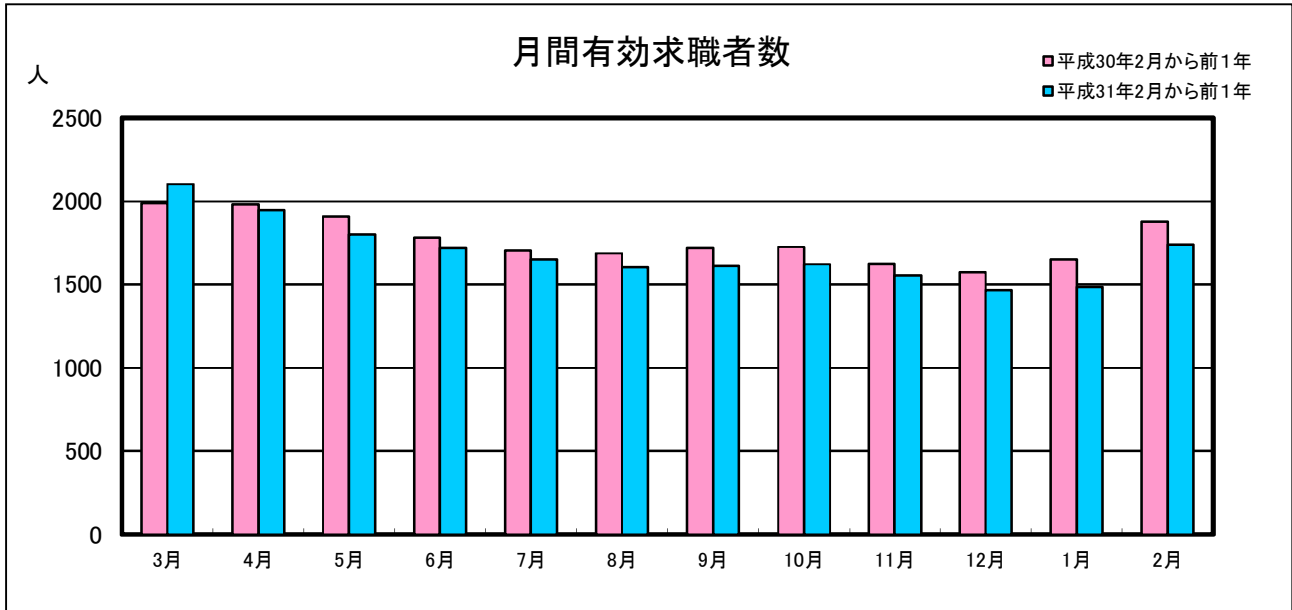


業務月報

(ハローワーク名瀬)

(平成31年2月)

名瀬公共職業安定所
(徳之島分室を含む)



1 一般職業紹介状況(新規学卒を除き、パートを含む)

項目	合計	男	女	前月比(%)	前年同月比(%)
A 新規求職申込件数	561	206	355	55.8	▲ 6.7
常用	554	201	353	55.2	▲ 7.4
保険受給者	92	43	49	7.0	39.4
B 月間有効求職者数	1,739	798	940	16.9	▲ 7.5
常用	1,722	787	934	16.5	▲ 7.8
保険受給者	511	210	301	▲ 0.4	9.2
C 新規求人数	711	-	-	1.6	▲ 23.2
常用	648	-	-	1.1	▲ 24.8
D 月間有効求人数	1,900	-	-	10.0	▲ 10.3
常用	1,766	-	-	9.6	▲ 10.8
E 紹介件数	455	188	267	52.2	▲ 23.8
常用	387	158	229	48.3	▲ 27.8
保険受給者	49	15	34	32.4	▲ 27.9
F 就職件数	127	46	81	▲ 0.8	▲ 11.8
常用	109	44	65	4.8	▲ 9.9
保険受給者	26	9	17	0.0	▲ 10.3
県外	3	2	1	200.0	50.0
G 充足数	116	-	-	▲ 5.7	▲ 15.3
常用	99	-	-	0.0	▲ 17.5
新規求人倍率 C/A(倍)	1.27	-	-	▲ 0.68	▲ 0.27
有効求人倍率 D/B(倍)	1.09	-	-	▲ 0.07	▲ 0.03
就職率 F/A×100(%)	22.6	22.3	22.8	▲ 12.92	▲ 1.32
充足率G/C×100(%)	16.3	-	-	▲ 1.26	1.52

2 パートタイム職業紹介状況

項目	合計	男	女	前月比(%)	前年同月比(%)
A 新規求職申込件数	240	51	189	64.4	8.6
B 月間有効求職者数	764	227	537	14.4	▲ 4.0
C 新規求人数	291	-	-	▲ 6.7	▲ 10.5
D 月間有効求人数	802	-	-	11.7	▲ 6.6
E 紹介件数	180	70	110	17.7	▲ 21.7
F 就職件数	51	7	44	▲ 32.9	▲ 23.9
新規求人倍率 C/A(倍)	1.21	-	-	▲ 0.92	▲ 0.26
有効求人倍率 D/B(倍)	1.05	-	-	▲ 0.03	▲ 0.03

3 中高年齢者職業紹介状況(パートを含む)

項目	合計	男	女	前月比(%)	前年同月比(%)
新規求職申込件数	286	117	169	53.8	▲ 14.6
月間有効求職者数	943	490	453	16.1	▲ 6.4
紹介件数	203	102	101	36.2	▲ 38.1
就職件数	48	16	32	▲ 22.6	▲ 9.4

4 産業別新規求人・充足状況

項目	新規求人			充足		
	新規求人数	前月比(%)	前年同月比(%)	充足数	前月比(%)	前年同月比(%)
農, 林, 漁業	18	0.0	▲ 10.0	0	▲ 100.0	▲ 100.0
鉱業, 採石業, 砂利採取業	0	-	-	0	-	-
建設業	62	▲ 22.5	▲ 8.8	8	33.3	14.3
製造業	17	▲ 19.1	21.4	1	▲ 87.5	▲ 75.0
電気・ガス・熱供給・水道業	0	▲ 100.0	-	0	-	-
情報通信業	13	8.3	44.4	3	-	200.0
運輸業, 郵便業	29	▲ 35.6	▲ 9.4	8	33.3	700.0
卸売業, 小売業	79	▲ 36.8	14.5	12	▲ 29.4	▲ 25.0
金融業, 保険業	21	2,000.0	61.5	2	100.0	100.0
不動産業, 物品賃貸業	21	31.3	23.5	1	-	▲ 66.7
学術研究, 専門・技術サービス業	13	30.0	18.2	2	100.0	0.0
宿泊業, 飲食サービス業	38	▲ 41.5	▲ 29.6	6	▲ 57.1	▲ 60.0
生活関連サービス業, 娯楽業	37	146.7	76.2	4	0.0	0.0
教育, 学習支援業	3	200.0	▲ 25.0	1	-	▲ 50.0
医療, 福祉	178	9.9	2.3	32	10.3	▲ 18.0
複合サービス事業	7	▲ 56.3	▲ 41.7	1	-	▲ 50.0
サービス業(他に分類されないもの)	50	28.2	127.3	9	125.0	50.0
公務(他に分類されるものを除く)・その他	125	71.2	▲ 67.6	26	▲ 13.3	▲ 16.1
合計	711	1.6	▲ 23.2	116	▲ 5.7	▲ 15.3

- * 新規求人数 当月中に新たに自安定所(管内)で受理した求人数(採用予定人員)
- * 就職件数 自安定所の紹介により就職したことを確認した件数
- * 充足数 管内の有効求人が、安定所の紹介により求職者と結びついた件数
- * 求人倍率 1人の求職者に対する求人数の割合
- * 有効求人倍率 月間有効求人数を月間有効求職者数で除して得た数値
- * 就職率 求職者に対する就職件数の割合(本月報では、新規求職者に対する数値)
- * 充足率 管内の新規求人に対する充足数の割合

5. 雇用保険適用状況

項目	合計	男	女	前年同月数	前年同月比(%)
新規適用事業所数	5	-	-	6	▲ 16.7
廃止事業所数	4	-	-	4	0.0
月末適用事業所数	2,213	-	-	2,201	0.6
資格取得者数	258	113	145	323	▲ 20.1
資格喪失者数	250	114	136	285	▲ 12.3
離職票交付枚数	181	-	-	200	▲ 9.5
月末被保険者数	21,896	11,222	10,674	21,521	1.7

6. 雇用保険失業等給付状況

項目		合計	男	女	前年同月数	前年同月比(%)		
求職者給付	一般求職者給付	基本手当	受給資格決定件数	97	46	51	102	▲ 4.9
			初回受給者数	62	21	41	83	▲ 25.3
			受給者実人員	324	115	209	327	▲ 0.9
			基本手当支給総額(千円)	32,739	14,086	18,654	31,516	3.9
		技能習得手当及び寄宿手当	受給者実人員	2	0	2	7	▲ 71.4
			支給金額(千円)	19	0	19	93	▲ 79.6
			傷病手当	受給者実人員	0	0	0	4
	支給金額(千円)	0		0	0	600	▲ 100.0	
	高齢者求職者給付金	受給資格決定件数	11	5	6	10	10.0	
		受給者数	13	6	7	15	▲ 13.3	
		支給金額(千円)	2,774	1,522	1,252	2,976	▲ 6.8	
	特例一時金	受給資格決定件数	0	0	0	0	-	
		受給者数	1	1	0	1	0.0	
		支給金額(千円)	235	235	0	238	▲ 1.3	
	日雇労働求職者給付金	総受給者実人員	0	0	0	0	-	
		総支給金額(千円)	0	0	0	0	-	
就職促進給付	再就職手当	支給人員	24	11	13	26	▲ 7.7	
		支給金額(千円)	7,413	3,982	3,431	9,996	▲ 25.8	
	就業促進定着手当	支給人員	18	7	11	3	500.0	
		支給金額(千円)	3,198	1,551	1,646	269	1,088.9	
	就業手当	受給者実人員	1	1	0	0	-	
		支給金額(千円)	51	51	0	0	-	
常用就職支度手当	支給人員	0	0	0	0	-		
	支給金額(千円)	0	0	0	0	-		
教育訓練給付	一般教育訓練給付	受給者数	3	2	1	5	▲ 40.0	
		支給金額(千円)	83	73	10	180	▲ 53.9	
	専門実践教育訓練給付	受給者数	0	0	0	0	-	
		支給金額(千円)	0	0	0	0	-	
	教育訓練支援給付	受給者実人員	12	3	9	6	100.0	
支給金額(千円)		2,021	575	1,446	696	190.4		
雇用継続給付	高齢者雇用継続給付	受給者実人員	15	9	6	6	150.0	
		支給金額(千円)	288	227	60	97	196.9	
	育児休業給付	受給者実人員	86	0	86	115	▲ 25.2	
		支給金額(千円)	9,910	0	9,910	13,401	▲ 26.1	
	介護休業給付	受給者数	3	0	3	3	0.0	
支給金額(千円)		889	0	889	687	29.4		