

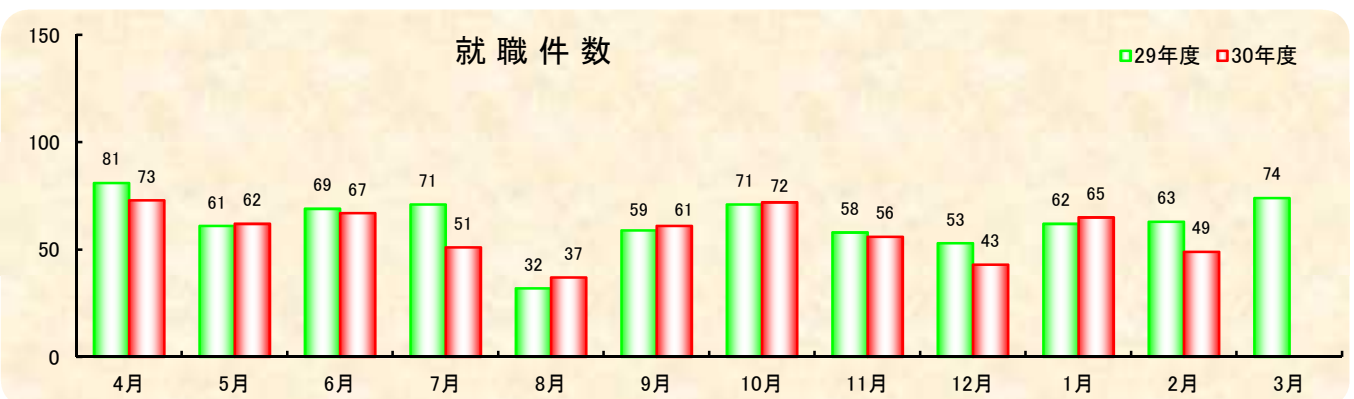
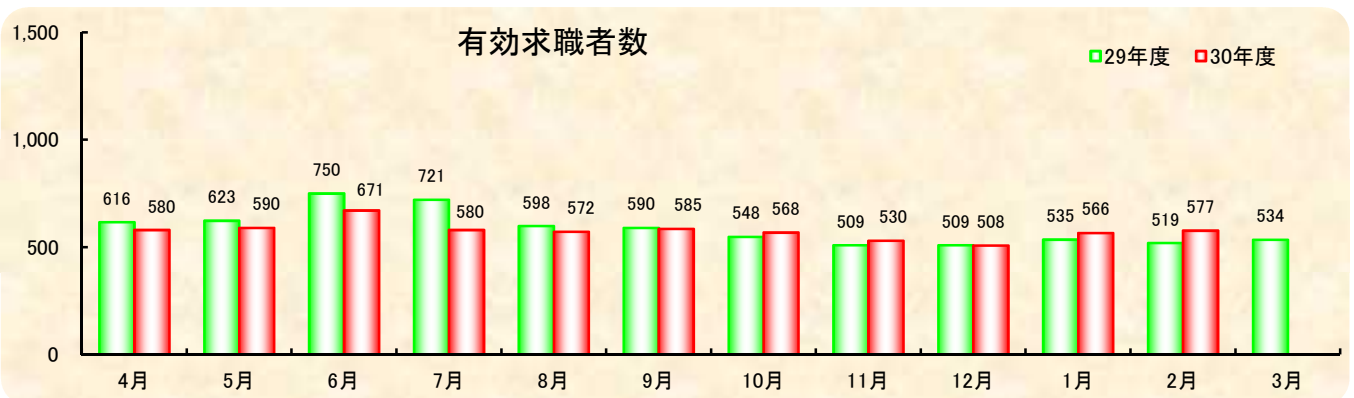
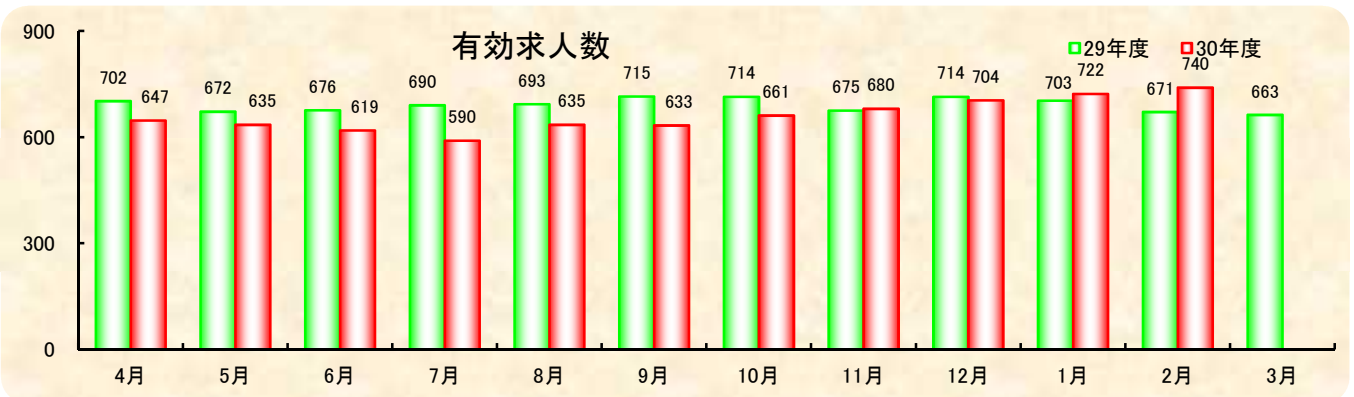
# 平成31年2月 業務月報

鹿児島公共職業安定所  
熊毛出張所  
鹿児島県西之表市西之表16314-6  
種子島合同庁舎1F  
TEL 0997-22-1318  
FAX 0997-23-4852



H-IIロケット  
提供:JAXA

## ハローワークくまげ



## 1.職業紹介状況(学卒を除き、パートタイムを含む)

		計	男	女	前月	前年同月	前年同月比	
求 職 ・ 求 人	A 新規求職申込件数	142	76	66	161	111	27.9	
	常用	142	76	66	158	111	27.9	
	雇用保険受給者	44	24	20	44	29	51.7	
	B 月間有効求職者数	577	293	284	566	519	11.2	
	常用	576	293	283	562	517	11.4	
	雇用保険受給者	213	105	108	211	190	12.1	
	C 新規求人数	256	*	*	273	180	42.2	
	常用	247	*	*	265	174	42.0	
	D 月間有効求人数	740	*	*	722	671	10.3	
	紹 介 ・ 就 職	E 紹介件数	135	79	56	127	105	28.6
常用		133	78	55	116	100	33.0	
雇用保険受給者		22	13	9	17	8	175.0	
F 就職件数		49	19	30	65	63	▲ 22.2	
常用		47	18	29	57	61	▲ 23.0	
雇用保険受給者		13	8	5	12	8	62.5	
G 充足数		44	*	*	57	62	▲ 29.0	
常用		44	*	*	49	60	▲ 26.7	
比 率		新規求人倍率 (C/A)	1.80	*	*	1.70	1.62	0.18
		有効求人倍率 (D/B)	1.28	*	*	1.28	1.29	▲ 0.01
	就職率【常用】(F/A)	33.1	23.7	43.9	36.1	55.0	▲ 21.9	
	充足率【常用】(G/C)	17.8	*	*	18.5	34.5	▲ 16.7	

## 2.パートタイム職業紹介状況

		計	男	女	前月	前年同月	前年同月比
A	新規求職申込件数	51	11	40	74	46	10.9
B	月間有効求職者数	265	80	185	272	221	19.9
C	新規求人数	100	*	*	120	70	42.9
D	月間有効求人数	302	*	*	309	288	4.9
E	紹介件数	44	18	26	61	44	±0
F	就職件数	22	2	20	44	30	▲ 26.7
	新規求人倍率 (C/A)	1.96	*	*	1.62	1.52	0.44
	有効求人倍率 (D/B)	1.14	*	*	1.14	1.30	▲ 0.16

※求職申込時の「性別」欄の記載が任意となったことから、男女の計は必ずしも一致しない

### 3. 雇用保険適用・給付取扱状況

		計	性別		前月	前年同月	前年同月比	
			男	女				
新規適用事業所数		3	*	*	1	1	200.0	
月末適用事業所数		867	*	*	865	849	2.1	
月末被保険者数		8,412	4,193	4,219	8,432	8,480	▲ 0.8	
離職票交付枚数		87	*	*	86	55	58.2	
一般	受給資格決定件数	45	25	20	39	33	36.4	
	初回受給者数	39	22	17	29	24	62.5	
	受給者実人員	138	69	69	136	122	13.1	
	支給金額	14,672	8,157	6,515	15,605	13,664	7.4	
高年齢	受給資格決定件数	10	6	4	13	4	150.0	
	受給者数	15	10	5	5	4	275.0	
	支給金額	3,084	2,337	747	1,039	706	336.8	
特例	受給資格決定件数				3		-	
	受給者数				5	1	-	
	支給金額				1,003	129	-	
就職促進給付	計	支給人員	18	9	9	15	14	28.6
		支給金額	5,688	3,462	2,226	3,467	3,496	62.7
	再就職	支給人員	13	7	6	11	12	8.3
		支給金額	5,109	3,227	1,883	2,854	3,259	56.8
	定着	受給者実人員	11	6	5	8	8	37.5
		支給金額	4,386	2,603	1,783	2,358	2,515	74.4
	就業	受給者実人員						-
		支給金額						-
継続給付 高年齢雇用	受給要件確認件数	1	1		1	3	▲ 66.7	
	受給者実人員	23	13	10	76	33	▲ 30.3	
	支給金額	411	175	236	1,926	603	▲ 31.8	
育児休業給付	基本給付金	受給要件確認件数	2		2	4	2	±0
		受給者実人員	48	2	46	53	57	▲ 15.8
		支給金額	4,593	4,385		5,814	6,464	▲ 28.9
	復職帰場	受給者数						-
		支給金額						-
練習教育給付	受給者数				2	1	-	
	支給金額				59	26	-	

金額単位：千円

# 全国・鹿児島県・管内 雇用失業情勢

鹿児島公共職業安定所熊毛出張所

年度 月別	全 国				鹿 児 島 県				管 内 ( 西 之 表 市 ・ 熊 毛 郡 )					
	完 全 失業者数 (万人)	完 全 失業率 (%)	新 規 求人倍率 (倍)	有 効 求人倍率 (倍)	月間有効 求人数 (人)	月間有効 求職者数 (人)	新 規 求人倍率 (倍)	有 効 求人倍率 (倍)	月間有効 求人数 (人)	県 内 割 合	月間有効 求職者数 (人)	県 内 割 合	新 規 求人倍率 (倍)	有 効 求人倍率 (倍)
28年 4月	224	3.2	2.06	<b>1.33</b>	35,373	37,675	1.49	<b>0.98</b>	526	1.5	722	1.9	0.81	<b>0.73</b>
5月	216	3.1	2.05	<b>1.35</b>	33,989	36,892	1.54	<b>1.00</b>	522	1.5	715	1.9	0.92	<b>0.73</b>
6月	210	3.1	2.02	<b>1.36</b>	34,194	35,948	1.55	<b>1.03</b>	503	1.5	848	2.4	0.69	<b>0.59</b>
7月	203	3.0	2.02	<b>1.36</b>	33,148	34,255	1.46	<b>1.02</b>	493	1.5	799	2.3	1.42	<b>0.62</b>
8月	212	3.1	2.06	<b>1.37</b>	34,137	34,106	1.54	<b>1.03</b>	572	1.7	617	1.8	1.81	<b>0.93</b>
9月	204	3.0	2.10	<b>1.39</b>	34,781	34,091	1.67	<b>1.04</b>	598	1.7	603	1.8	1.88	<b>0.99</b>
10月	195	3.0	2.10	<b>1.40</b>	36,323	33,545	1.64	<b>1.08</b>	643	1.8	568	1.7	1.99	<b>1.13</b>
11月	197	3.1	2.12	<b>1.41</b>	36,343	31,918	1.60	<b>1.09</b>	645	1.8	513	1.6	2.31	<b>1.26</b>
12月	193	3.1	2.16	<b>1.43</b>	35,010	29,422	1.66	<b>1.10</b>	617	1.8	464	1.6	2.78	<b>1.33</b>
29年 1月	197	3.0	2.15	<b>1.43</b>	37,237	31,254	1.69	<b>1.12</b>	688	1.8	520	1.7	1.84	<b>1.32</b>
2月	188	2.9	2.17	<b>1.45</b>	39,512	32,998	1.70	<b>1.11</b>	708	1.8	533	1.6	1.82	<b>1.33</b>
3月	188	2.8	2.14	<b>1.46</b>	41,636	34,821	1.70	<b>1.15</b>	736	1.8	566	1.6	2.06	<b>1.30</b>
29年 4月	197	2.8	2.18	<b>1.48</b>	39,452	35,603	1.76	<b>1.16</b>	702	1.8	616	1.7	1.33	<b>1.14</b>
5月	210	3.1	2.28	<b>1.49</b>	39,091	35,620	1.77	<b>1.18</b>	672	1.7	623	1.7	1.13	<b>1.08</b>
6月	192	2.8	2.22	<b>1.50</b>	39,111	34,919	1.78	<b>1.21</b>	676	1.7	750	2.1	1.06	<b>0.90</b>
7月	191	2.8	2.24	<b>1.51</b>	38,415	33,192	1.73	<b>1.21</b>	690	1.8	721	2.2	1.87	<b>0.96</b>
8月	189	2.7	2.24	<b>1.52</b>	38,926	32,899	1.74	<b>1.21</b>	693	1.8	598	1.8	1.74	<b>1.16</b>
9月	190	2.8	2.24	<b>1.52</b>	39,894	33,250	1.79	<b>1.22</b>	715	1.8	590	1.8	2.46	<b>1.21</b>
10月	181	2.7	2.35	<b>1.55</b>	41,368	33,621	1.73	<b>1.22</b>	714	1.7	548	1.6	2.74	<b>1.30</b>
11月	178	2.7	2.32	<b>1.56</b>	41,611	32,133	1.82	<b>1.24</b>	675	1.6	509	1.6	2.38	<b>1.33</b>
12月	174	2.7	2.38	<b>1.58</b>	40,741	29,494	1.79	<b>1.27</b>	714	1.8	509	1.7	2.24	<b>1.40</b>
30年 1月	159	2.4	2.37	<b>1.59</b>	41,099	30,417	1.83	<b>1.27</b>	703	1.7	535	1.8	2.01	<b>1.31</b>
2月	166	2.5	2.35	<b>1.59</b>	43,132	31,601	1.81	<b>1.27</b>	671	1.6	519	1.6	1.62	<b>1.29</b>
3月	173	2.5	2.38	<b>1.59</b>	44,021	33,879	1.80	<b>1.26</b>	663	1.5	534	1.6	1.98	<b>1.24</b>
30年 4月	180	2.5	2.37	<b>1.60</b>	42,381	34,915	1.87	<b>1.28</b>	647	1.5	580	1.7	1.22	<b>1.12</b>
5月	158	2.3	2.38	<b>1.61</b>	41,276	34,804	1.80	<b>1.28</b>	635	1.5	590	1.7	1.23	<b>1.08</b>
6月	168	2.5	2.42	<b>1.61</b>	40,405	33,339	1.89	<b>1.30</b>	619	1.5	671	2.0	1.10	<b>0.92</b>
7月	172	2.5	2.41	<b>1.62</b>	40,462	31,558	1.95	<b>1.33</b>	590	1.5	580	1.8	1.60	<b>1.02</b>
8月	170	2.4	2.39	<b>1.63</b>	41,191	31,432	1.89	<b>1.34</b>	635	1.5	572	1.8	1.70	<b>1.11</b>
9月	162	2.4	2.44	<b>1.63</b>	40,392	30,910	1.89	<b>1.33</b>	633	1.6	585	1.9	1.95	<b>1.08</b>
10月	163	2.4	2.40	<b>1.62</b>	42,849	31,584	1.94	<b>1.34</b>	661	1.5	568	1.8	2.14	<b>1.16</b>
11月	168	2.5	2.40	<b>1.63</b>	41,964	29,812	1.89	<b>1.35</b>	680	1.6	530	1.8	2.75	<b>1.28</b>
12月	159	2.4	2.40	<b>1.63</b>	40,935	27,988	1.84	<b>1.34</b>	704	1.7	508	1.8	2.55	<b>1.39</b>
31年 1月	166	2.5	2.48	<b>1.63</b>	41,596	29,667	1.98	<b>1.31</b>	722	1.7	566	1.9	1.70	<b>1.28</b>
2月	156	2.3	2.50	<b>1.63</b>	44,469	31,479	1.97	<b>1.32</b>	740	1.7	577	1.8	1.80	<b>1.28</b>
3月														

(注) 1. 新規学卒を除き、パートタイムを含む。

2. 完全失業率及び全国・鹿児島県の新規・有効求人倍率は、季節調整値替済である。なお、平成28年12月以前の数値は新季節調整値により改訂されている。