



# 業務月報

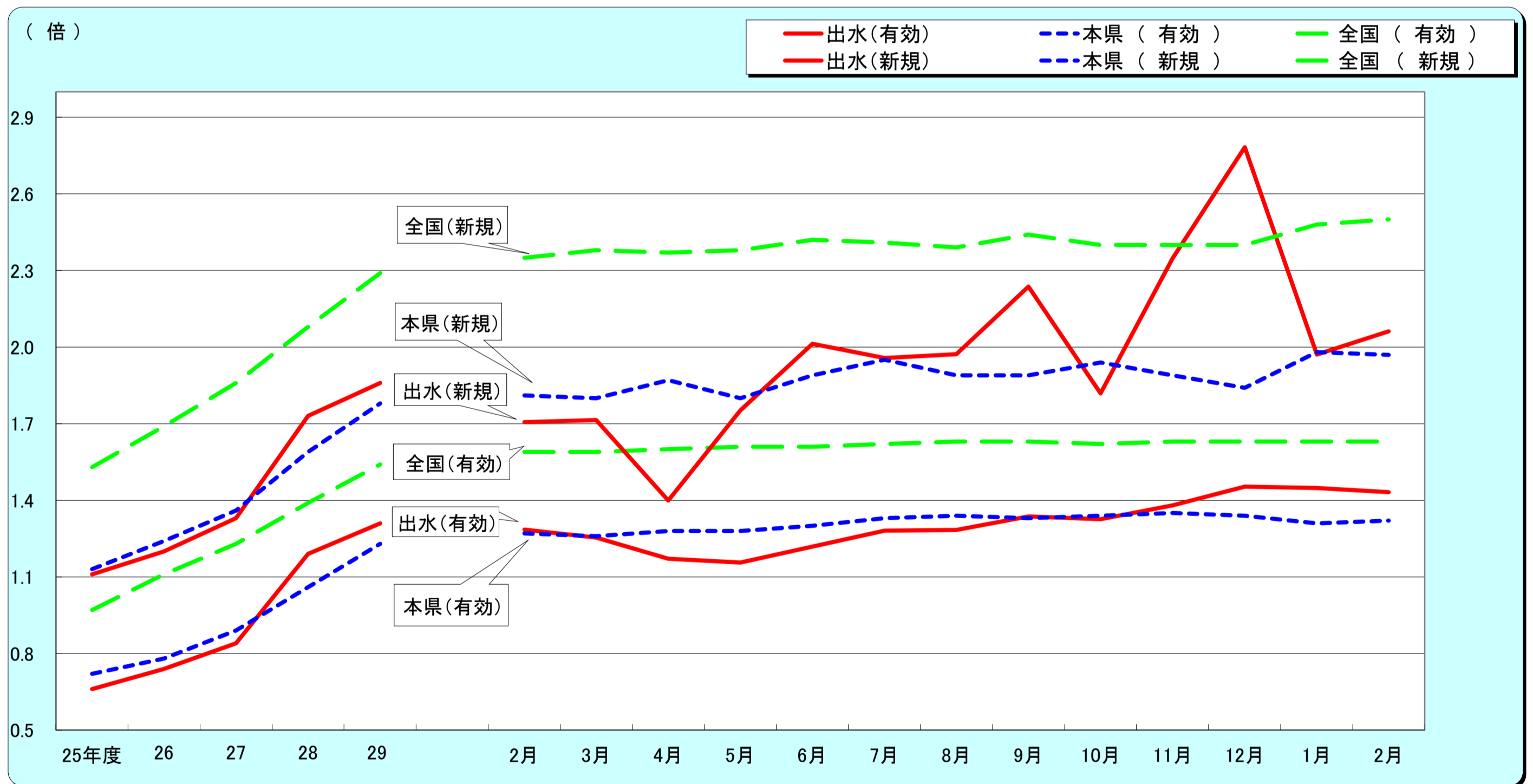
平成31年2月分  
(ハローワーク出水)

出水公共職業安定所  
出水市緑町37-5  
TEL 0996-62-0685  
FAX 0996-63-1308

管轄区域(出水市、阿久根市、長島町)

クレインパーク(出水市・鶴の博物館)

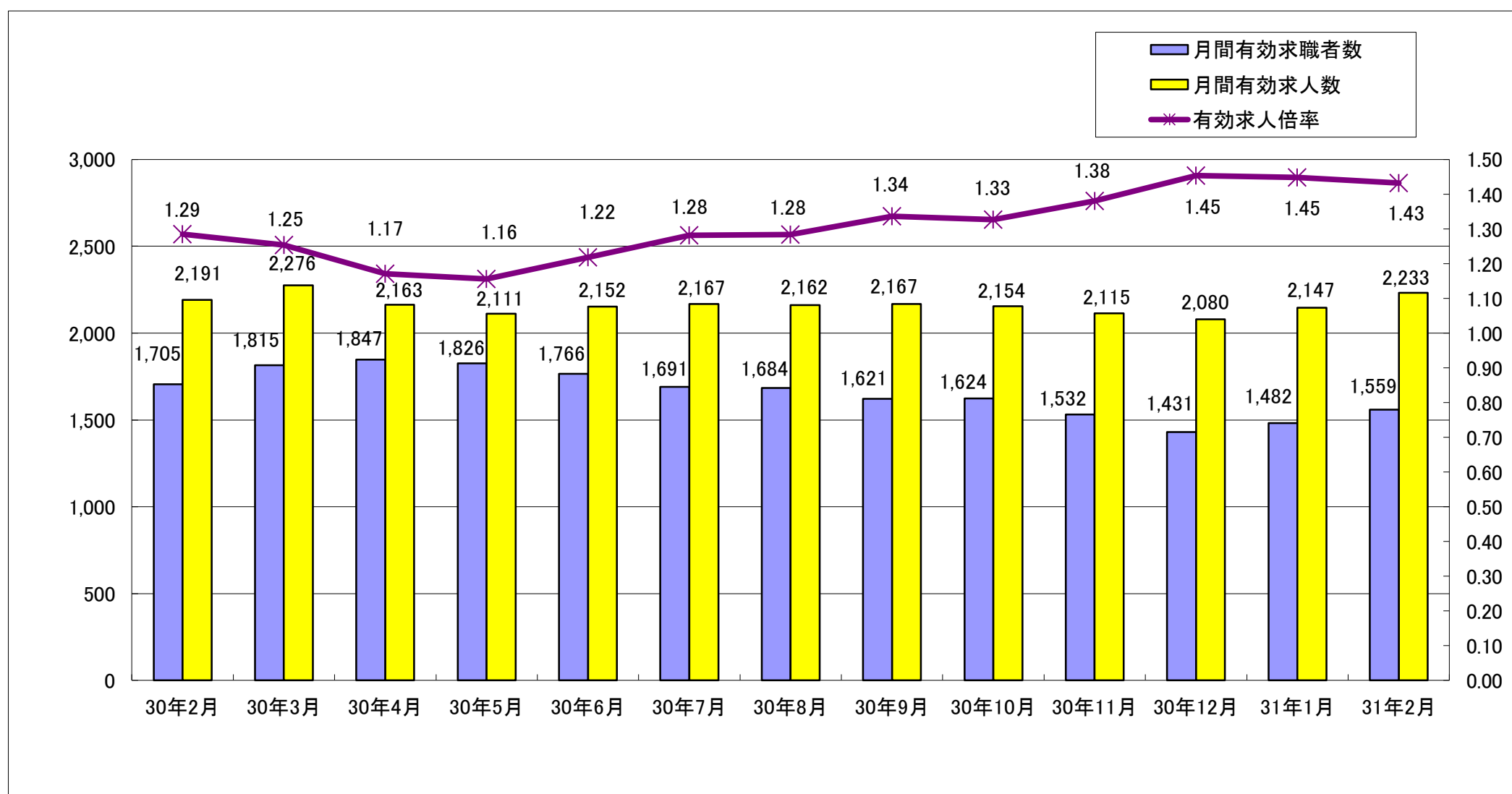
## 1. 求人倍率の推移(パートを含む、年度平均は原数値、各月は季節調整値)



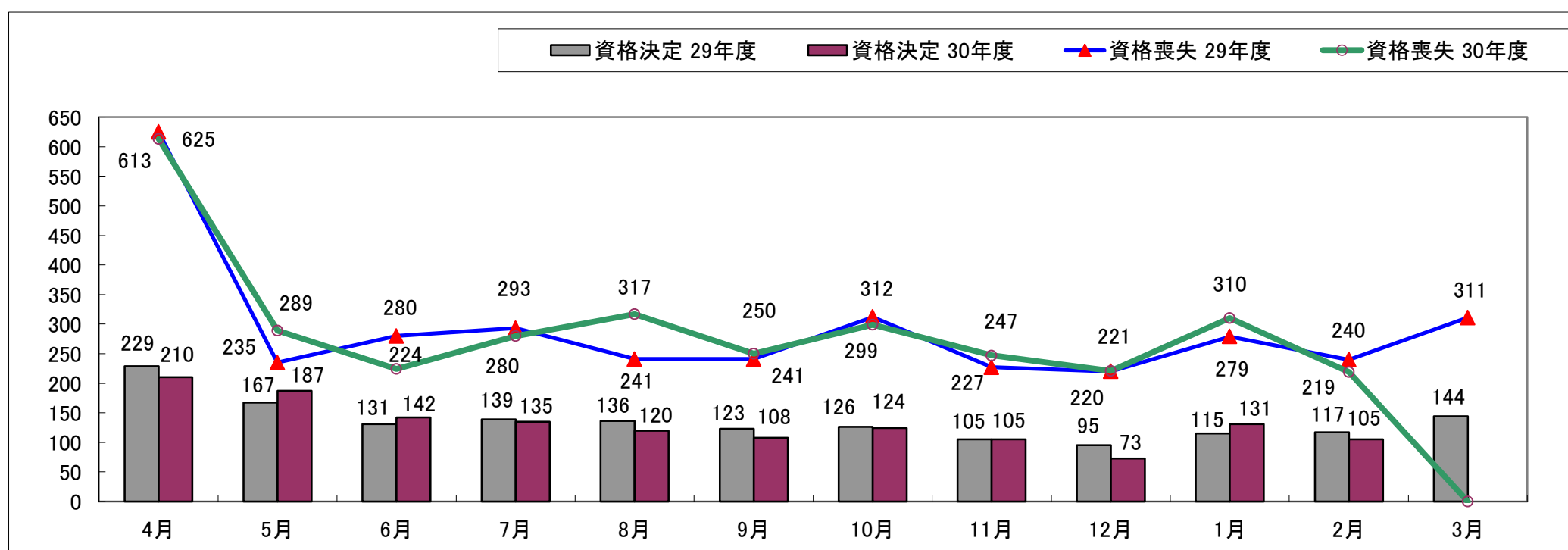
		25年度	26	27	28	29	2月	3月	4月	5月	6月	7月	8月	9月	10月	11月	12月	1月	2月
有効求人倍率	出水	0.66	0.74	0.84	1.19	1.31	1.29	1.25	1.17	1.16	1.22	1.28	1.28	1.34	1.33	1.38	1.45	1.45	1.43
	本県	0.72	0.78	0.89	1.06	1.23	1.27	1.26	1.28	1.28	1.30	1.33	1.34	1.33	1.34	1.35	1.34	1.31	1.32
	全国	0.97	1.11	1.23	1.39	1.54	1.59	1.59	1.60	1.61	1.61	1.62	1.63	1.63	1.63	1.63	1.63	1.63	1.63
新規求人倍率	出水	1.11	1.20	1.33	1.73	1.86	1.71	1.71	1.40	1.75	2.01	1.96	1.97	2.24	1.82	2.35	2.78	1.97	2.06
	本県	1.13	1.24	1.36	1.59	1.78	1.81	1.80	1.87	1.80	1.89	1.95	1.89	1.89	1.94	1.89	1.84	1.98	1.97
	全国	1.53	1.69	1.86	2.08	2.29	2.35	2.38	2.37	2.38	2.42	2.41	2.39	2.44	2.40	2.40	2.40	2.48	2.50
完全失業率 (%)	全国	4.0	3.6	3.4	3.1	2.8	2.5	2.5	2.5	2.2	2.4	2.5	2.4	2.3	2.4	2.5	2.4	2.5	2.3
完全失業者数 (万人)	全国	256	233	218	202	183	166	173	180	158	168	172	170	162	163	168	159	166	156

※全国及び本県の数値は季節調整値です

## 2. 求人・求職の動向



## 3. 雇用保険の動向



	30年2月	30年3月	30年4月	30年5月	30年6月	30年7月	30年8月	30年9月	30年10月	30年11月	30年12月	31年1月	31年2月
新規求職者数	456	476	531	455	383	394	405	342	413	325	262	408	420
有効求職者数	1,705	1,815	1,847	1,826	1,766	1,691	1,684	1,621	1,624	1,532	1,431	1,482	1,559
新規求人数	778	816	743	797	771	771	799	765	751	763	729	804	866
有効求人数	2,191	2,276	2,163	2,111	2,152	2,167	2,162	2,167	2,154	2,115	2,080	2,147	2,233
紹介件数	544	608	594	540	470	474	421	406	473	387	275	396	457
就職件数	204	285	283	262	248	227	205	205	214	191	176	167	201
就職率(%)	44.7	59.9	53.3	57.6	64.8	57.6	50.6	59.9	51.8	58.8	67.2	40.9	47.9
充足率(%)	23.7	33.2	33.2	28.5	28.8	23.0	21.4	24.3	24.6	21.9	20.3	19.8	21.6
資格取得件数	275	258	497	464	318	254	267	256	305	264	269	252	222
資格喪失件数	240	311	613	289	224	280	317	250	299	247	221	310	219
会社都合離職者	19	71	27	11	17	17	9	11	22	25	11	16	10
離職票交付件数	191	248	480	207	176	195	177	173	218	178	140	238	219
受給資格決定件数 (一般・一時金)	117	144	210	187	142	135	120	108	124	105	73	131	105
受給者実人員	339	355	354	408	376	398	404	355	342	344	306	341	317

#### 4. 一般職業紹介状況(新規学卒除き、パート含む)

項目	区分	合計	性別		前月	前年同月	前年同月比 (%)
			男	女			
求 職	A. 新規求職申込件数	420	188	232	408	456	▲ 7.9
	常用	418	188	230	405	456	▲ 8.3
	雇用保険受給者	60	28	32	88	75	▲ 20.0
求 職	B. 月間有効求職者数	1,559	672	887	1,482	1,705	▲ 8.6
	常用	1,554	670	884	1,477	1,701	▲ 8.6
	雇用保険受給者	453	189	264	481	494	▲ 8.3
求 人	C. 新規求人数	866			804	778	11.3
	常用	796			777	750	6.1
	D. 月間有効求人数	2,233			2,147	2,191	1.9
	常用	2,133			2,077	2,127	0.3
紹 介	E. 紹介件数	457	198	259	396	544	▲ 16.0
	常用	442	194	248	372	520	▲ 15.0
	雇用保険受給者	70	34	36	67	82	▲ 14.6
就 職	F. 就職件数	201	71	130	167	204	▲ 1.5
	常用	188	66	122	159	186	1.1
	雇用保険受給者	48	21	27	45	58	▲ 17.2
比 率	新規求人倍率(C/A)	2.06			1.97	1.71	0.36P
	有効求人倍率(D/B)	1.43			1.45	1.29	0.15P
	就職率(F/A×100)	47.86	37.77	56.03	40.93	44.74	3.12P
	充足率	21.6			19.8	23.7	▲ 2.06P

#### 5. パートタイム職業紹介状況

項目	区分	合計	性別		前月	前年同月	前年同月比 (%)
			男	女			
A. 新規求職申込件数		177	48	129	161	176	0.6
B. 月間有効求職者数		688	165	523	637	688	0.0
C. 新規求人数		323			346	265	21.9
D. 月間有効求人数		840			818	767	9.5
E. 紹介件数		169	53	116	164	206	▲ 18.0
F. 就職件数		81	19	62	64	62	30.6
新規求人倍率(C/A)		1.82			2.15	1.51	21.20P
有効求人倍率(D/B)		1.22			1.28	1.11	9.52P

ハローワークでは性別の記入が無くとも求職を受理することとしているため、男女の合計数と総数が一致しない場合があります。

## 6.雇用保険適用取扱状況

項目	区分		前月	前年同月	前年同月比 (%)		
	合計	男				女	
新規適用事業所数	7		2	4	75.0		
廃止事業所数	0		3	2	▲ 100.0		
月末現在適用事業所数	1,488		1,481	1,475	0.9		
資格取得者数	222	95	127	252	275	▲ 19.3	
資格喪失者数	219	109	110	310	240	▲ 8.8	
	うち事業主都合	10	8	2	16	19	▲ 47.4
月末現在被保険者数	20,693	10,227	10,466	20,691	20,598	0.5	

## 7.雇用保険給付取扱状況

項目	区分		前月	前年同月	前年同月比 (%)			
	合計	男				女		
一般手当	支給金額(千円)	28,226	12,575	15,651	38,092	32,085	▲ 12.0	
	受給資格決定件数	83	35	48	107	89	▲ 6.7	
	初回受給者数	62	22	40	77	69	▲ 10.1	
	受給者実人員	294	111	183	323	319	▲ 7.8	
	支給金額(千円)	28,041	12,448	15,593	37,955	31,962	▲ 12.3	
高年齢	受給資格決定件数	22	12	10	24	22	0.0	
	受給者数	23	12	11	18	20	15.0	
	支給金額(千円)	4,426	2,448	1,978	3,218	3,832	15.5	
特例	受給資格決定件数	0	0	0	0	6	▲ 100.0	
	受給者数	0	0	0	0	0	-	
	支給金額(千円)	0	0	0	0	0	-	
就職促進給付	計	支給人員	41	24	17	37	38	7.9
		支給金額(千円)	14,015	9,279	4,737	11,498	10,900	28.6
	うち再就職手当	支給人員	35	20	15	34	34	2.9
		支給金額(千円)	12,391	8,057	4,333	10,011	9,604	29.0
	うち就業促進定着手当	支給人員	7	4	3	10	9	▲ 22.2
		支給金額(千円)	1,123	919	205	1,371	1,234	▲ 9.0
うち就業手当	支給人員	2	2	0	3	0	-	
	支給金額(千円)	125	125	0	116	0	-	
教育訓練給付	通学制	受給者数	1	1	0	0	2	▲ 50.0
		支給金額(千円)	55	55	0	0	66	▲ 16.7
	通信制	受給者数	4	1	3	7	3	33.3
		支給金額(千円)	90	24	66	169	59	52.5
雇用継続給付	高年齢雇用継続給付	受給者実人員	139	97	42	182	139	0.0
		支給金額(千円)	2,790	2,035	754	3,884	2,730	2.2
給付	育児休業給付	受給者実人員	130	0	130	115	139	▲ 6.5
		支給金額(千円)	12,792	0	12,792	12,153	13,257	▲ 3.5
給付	介護休業給付	受給者実人員	0	0	0	0	1	▲ 100.0
		支給金額(千円)	0	0	0	0	22	▲ 100.0