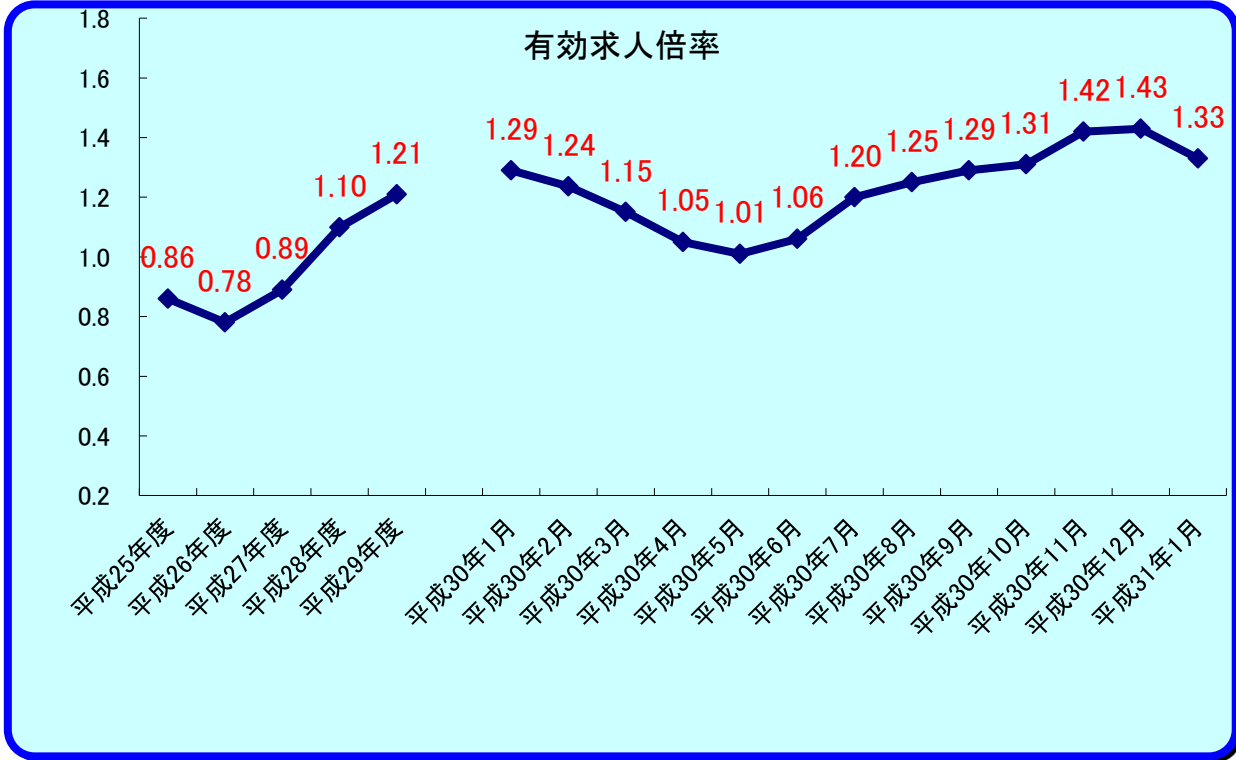


# おすすめ

平成31年1月

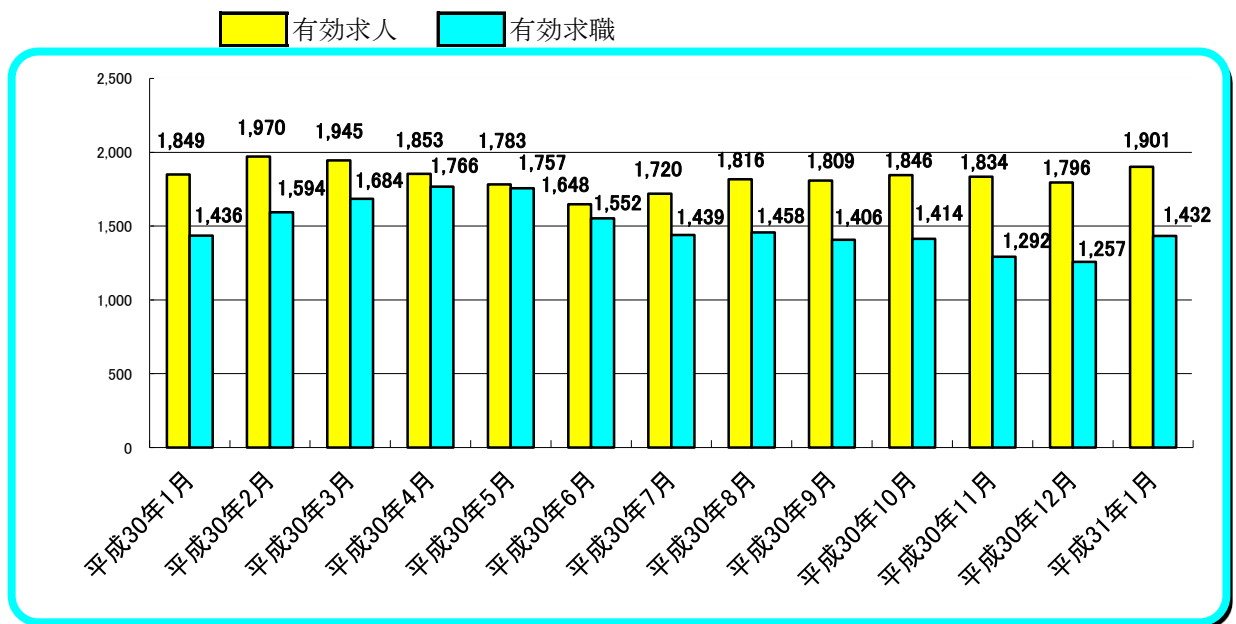
# 労働市場

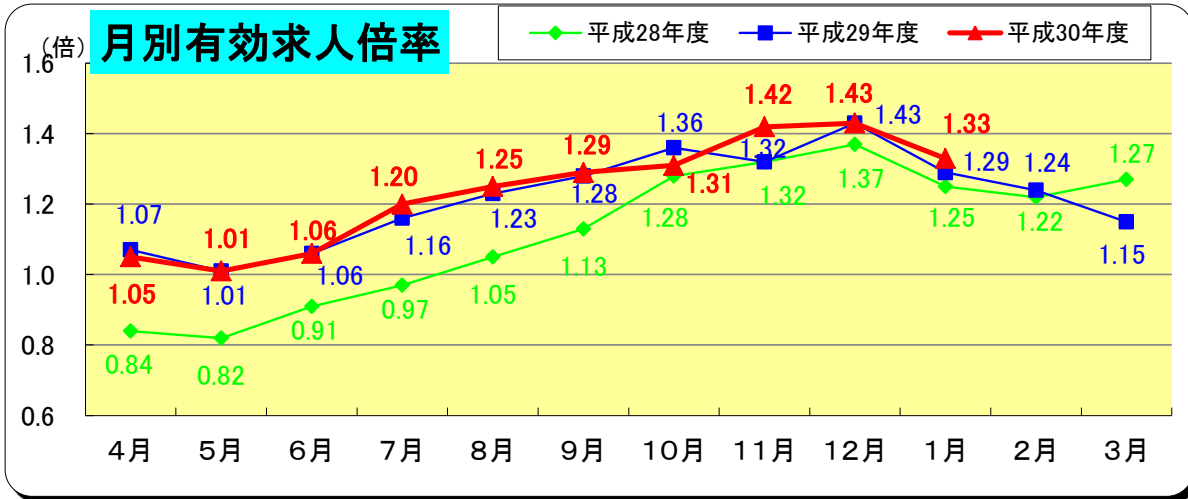


※ 雇用形態：一般（常用＋臨時・季節）＋常用的パート＋臨時的パート

(注) 有効求人倍率＝有効求人数／有効求職者数

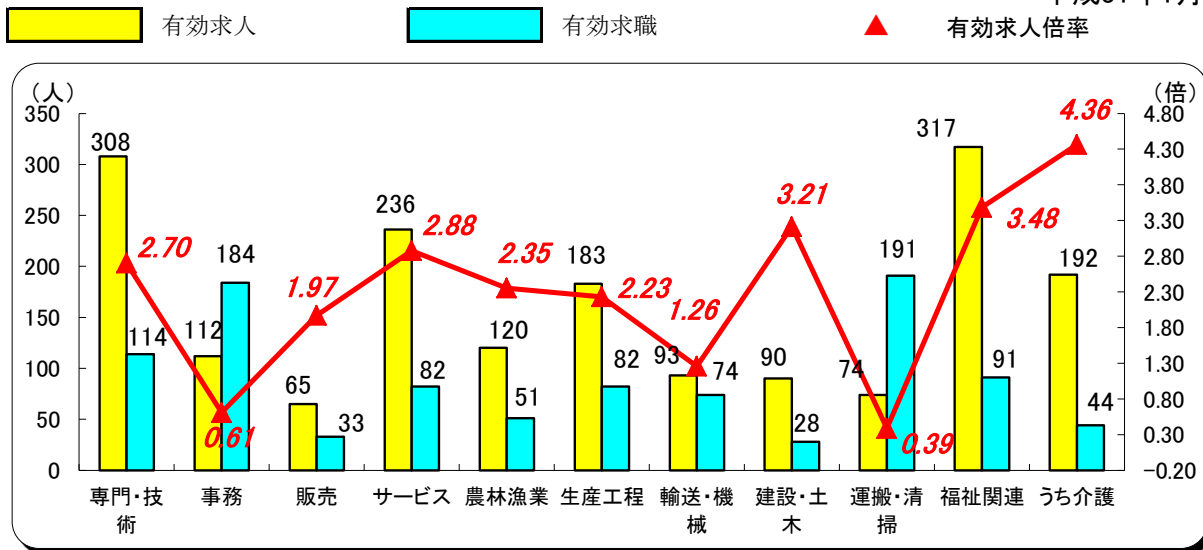
有効求職（求人）とは、公共職業安定所に申し込まれた求職（求人）であって、その申込みの有効期間【翌々月末まで】中であり、かつ、申込みの取消しがなく、まだ就職していない（充足していない）求職（求人）をいう。





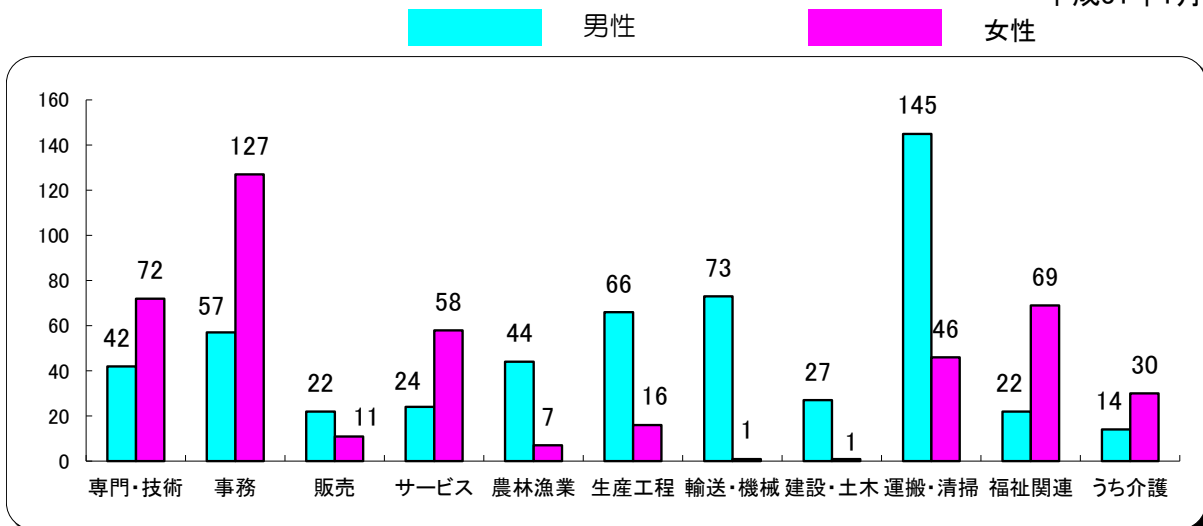
### 職業別有効求人・求職・倍率の状況 常用（パート除く）

平成31年1月



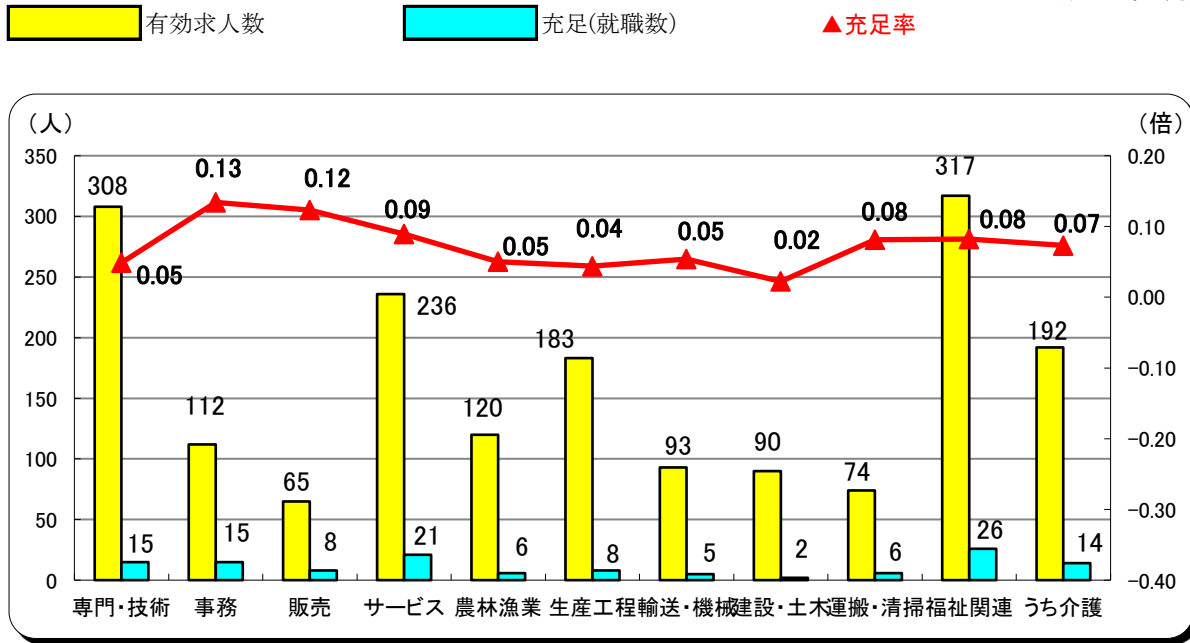
### 職業別・性別 有効求職状況 常用（パート除く）

平成31年1月



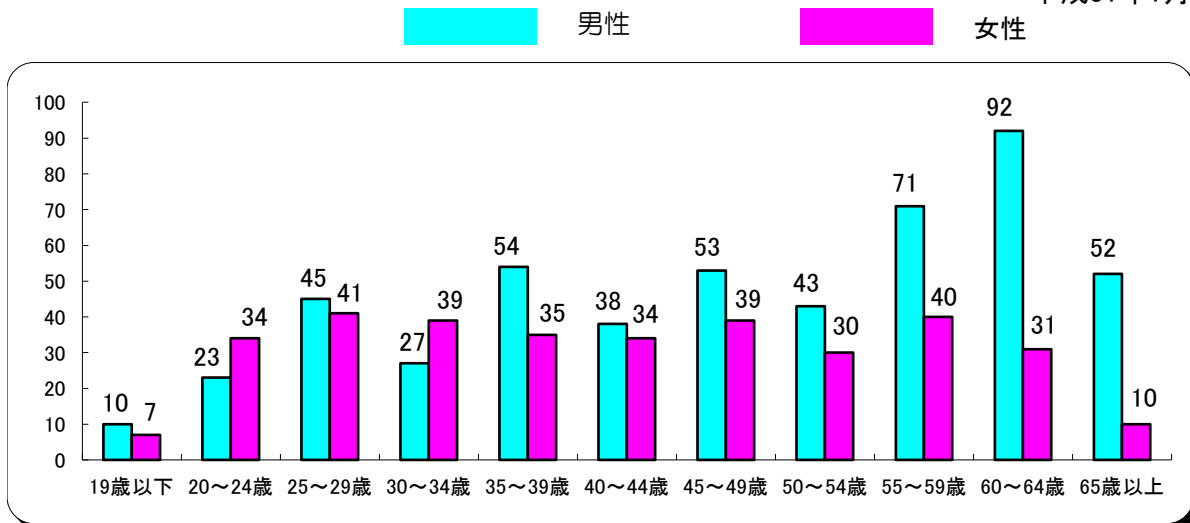
## 職業別有効求人・充足状況 常用（パート除く）

平成31年1月



## 年齢別有効求職状況 常用（パート除く）

平成31年1月



# 職業紹介状況

31年1月

		合 計	男	志布志市ふるさとハローワーク	前 月	前年同月	前 年 同 月 比 (%)
求	新規求職申込件数	468	226	202	252	534	▲ 12.4
	常 用	456	221	-	251	532	▲ 14.3
	パートを除く	293	175	-	165	379	▲ 22.7
	中高年齢者	293	159	-	132	297	▲ 1.3
	うち55歳以上	211	123	-	91	195	8.2
	雇用保険受給者	95	38	-	66	108	▲ 12.0
職	有効求職者数	1,432	663	-	1,257	1,436	▲ 0.3
	中高年齢者	867	449	-	740	822	5.5
	うち55歳以上	612	331	-	524	567	7.9
	雇用保険受給者	487	197	-	475	458	6.3
紹 介	紹介件数	475	236	305	275	432	10.0
	中高年齢者	276	145	-	136	237	16.5
	うち55歳以上	167	91	-	88	141	18.4
	雇用保険受給者	49	17	-	60	71	▲ 31.0
就 職	就職件数	131	54	69	131	131	0.0
	中高年齢者	57	24	-	74	50	14.0
	うち55歳以上	33	15	-	53	30	10.0
	雇用保険受給者	25	11	-	33	29	▲ 13.8
	県外就職	26	13	-	29	21	23.8
求 人	新規求人数	804	-	-	554	714	12.6
	うち常用求人	766	-	-	529	668	14.7
	うち正社員求人	356	-	-	294	344	3.5
	有効求人数	1,901	-	-	1,796	1,849	2.8
	充足数	122	-	-	128	116	5.2
各 種 比 率	新規求人倍率	1.72	-	-	2.20	1.34	0.38 P
	有効求人倍率	1.33	-	-	1.43	1.29	0.04 P
	新規求職者のうち 中高年齢者割合 (%)	62.6	70.4	-	52.4	55.6	7.0 P
	うち55歳以上	45.1	54.4	-	36.1	36.5	8.6 P
	中高年齢者の就職率 (%)	19.5	15.1	-	56.1	16.8	2.6 P
	うち55歳以上	15.6	12.2	-	58.2	15.4	0.3 P
	保険受給者の就職率 (%)	26.3	28.9	-	50.0	26.9	▲ 0.5 P
	就職率 (%) (新規求職者に対する)	28.0	23.9	34.2	52.0	24.5	3.5 P
充足率 (%) (新規求人に対する)	15.2	-	-	23.1	16.2	▲ 1.1 P	

# 雇用保険取扱状況

31年1月

		合 計			前 月	前年同月	前 年 同月比(%)
			男	女			
適 用	新規適用事業所数	4			9	2	100.0
	廃止事業所数	2			3	3	▲ 33.3
	月末現在 適用事業所数	1,514			1,512	1,516	▲ 0.1
	資格取得者数	215	106	109	204	207	3.9
	資格喪失者数	286	136	150	184	272	5.1
	離職票交付枚数	201	-	-	151	208	▲ 3.4
	高年齢継続被保険者	38	-	-	27	23	65.2
	特例被保険者	13	-	-	17	12	8.3
	月末現在被保険者数	18,679	9,471	9,208	18,750	18,648	0.2
給 付	雇用保険受給資格決定件数	75	28	47	58	115	▲ 34.8
	雇用保険初回受給者数	68	25	43	59	69	▲ 1.4
	雇用保険受給者実人員	313	127	186	305	248	26.2
	雇用保険支給金額 (基本手当)	43,069	20,469	22,601	30,879	31,039	38.8
	高年齢求職者給付金 受給資格決定件数	29	23	6	21	19	52.6
	高年齢求職者給付金 受給者数	13	10	3	26	16	▲ 18.8
	高年齢求職者給付金 支給金額	2,406	1,960	446	4,319	3,121	▲ 22.9
	特例一時金資格決定件数	12	11	1	0	22	▲ 45.5
	特例一時金受給者数	14	13	1	0	18	▲ 22.2
	特例一時金支給金額	2,698	2,519	180	0	2,862	▲ 5.7
	日雇求職者給付金 受給者実人員	0	0	0	0	0	-
	日雇求職者給付金 支給金額	0	0	0	0	0	-

金額の単位は千円