

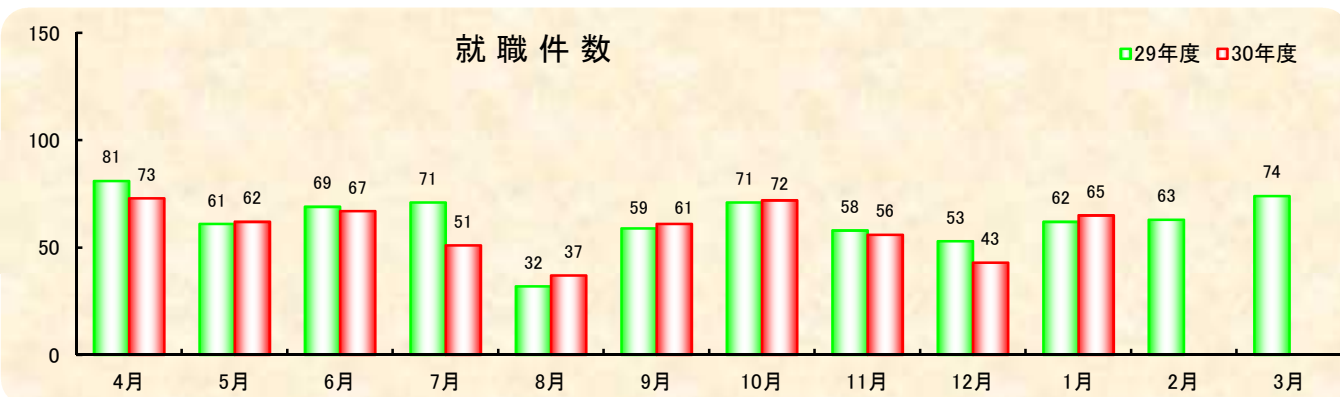
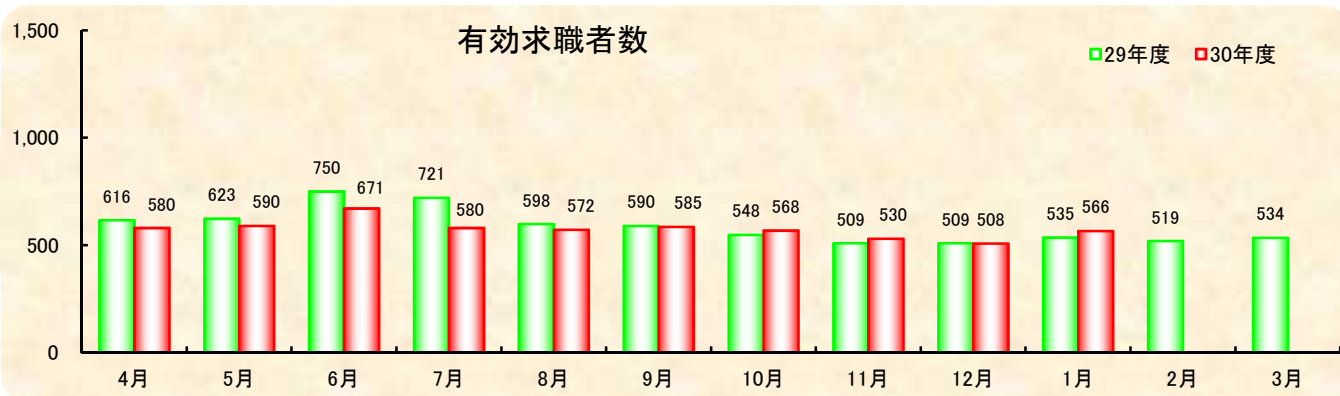
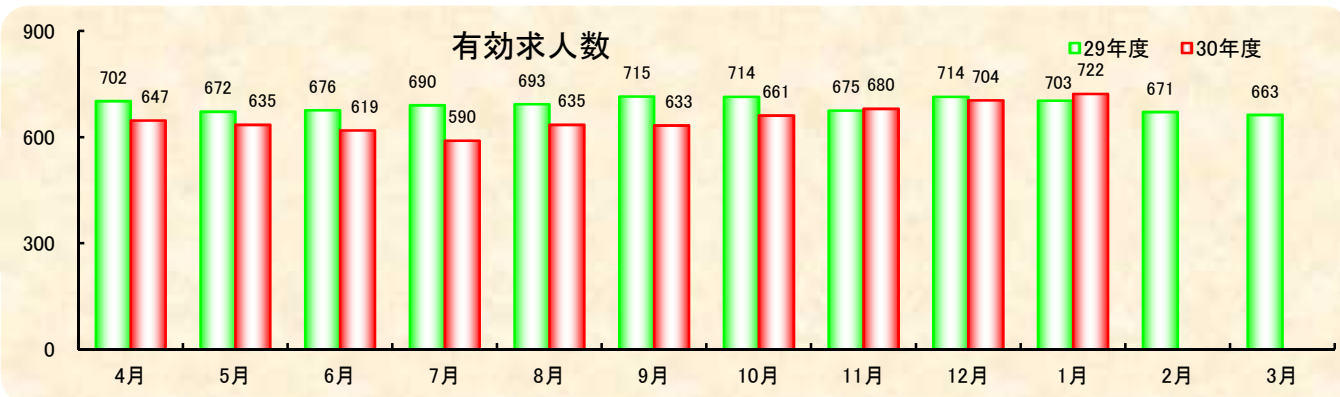
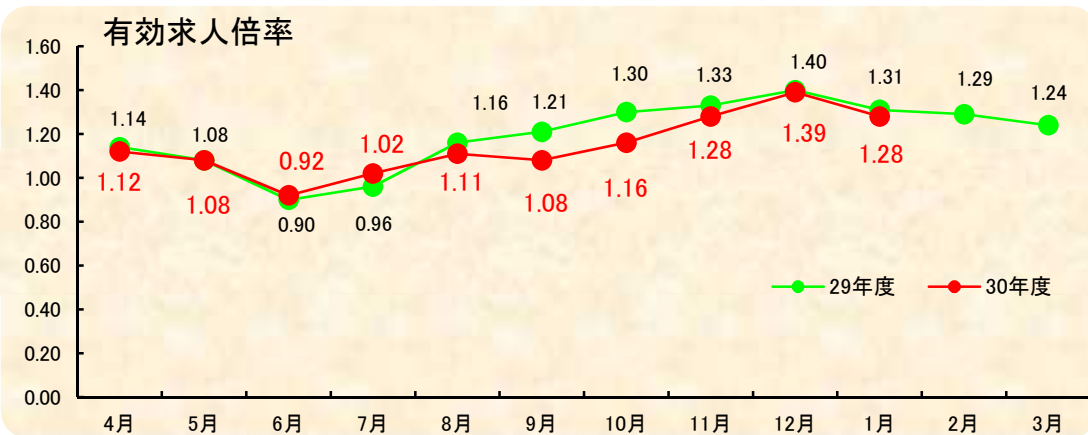
平成31年1月 業務月報

鹿児島公共職業安定所
熊毛出張所
鹿児島県西之表市西之表16314-6
種子島合同庁舎1F
TEL 0997-22-1318
FAX 0997-23-4852



H-IIAロケット
提供:JAXA

ハローワークくまげ



1.職業紹介状況(学卒を除き、パートタイムを含む)

		計	男	女	前月	前年同月	前年同月比
求 職 ・ 求 人	A 新規求職申込件数	161	65	96	99	143	12.6
	常用	158	62	96	97	142	11.3
	雇用保険受給者	44	17	27	29	23	91.3
	B 月間有効求職者数	566	266	300	508	535	5.8
	常用	562	263	299	505	530	6.0
	雇用保険受給者	211	96	115	205	193	9.3
	C 新規求人数	273	*	*	252	288	▲ 5.2
	常用	265	*	*	244	278	▲ 4.7
	D 月間有効求人数	722	*	*	704	703	2.7
紹 介 ・ 就 職	E 紹介件数	127	54	73	89	133	▲ 4.5
	常用	116	52	64	84	125	▲ 7.2
	雇用保険受給者	17	9	8	15	15	13.3
	F 就職件数	65	18	47	43	62	4.8
	常用	57	18	39	41	56	1.8
	雇用保険受給者	12	5	7	11	9	33.3
	G 充足数	57	*	*	37	56	1.8
常用	49	*	*	35	51	▲ 3.9	
比 率	新規求人倍率 (C/A)	1.70	*	*	2.55	2.01	▲ 0.31
	有効求人倍率 (D/B)	1.28	*	*	1.39	1.31	▲ 0.03
	就職率【常用】(F/A)	36.1	29.0	40.6	42.3	39.4	▲ 3.3
	充足率【常用】(G/C)	18.5	*	*	14.3	18.3	0.2

2.パートタイム職業紹介状況

		計	男	女	前月	前年同月	前年同月比
A	新規求職申込件数	74	17	57	42	60	23.3
B	月間有効求職者数	272	82	190	235	243	11.9
C	新規求人数	120	*	*	114	139	▲ 13.7
D	月間有効求人数	309	*	*	309	320	▲ 3.4
E	紹介件数	61	13	48	41	69	▲ 11.6
F	就職件数	44	8	36	16	43	2.3
	新規求人倍率 (C/A)	1.62	*	*	2.71	2.32	▲ 0.70
	有効求人倍率 (D/B)	1.14	*	*	1.31	1.32	▲ 0.18

※求職申込時の「性別」欄の記載が任意となったことから、男女の計は必ずしも一致しない

3. 雇用保険適用・給付取扱状況

		計	性別		前月	前年同月	前年同月比	
			男	女				
新規適用事業所数		1	*	*		1	±0	
月末適用事業所数		865	*	*	864	848	2.0	
月末被保険者数		8,432	4,212	4,220	8,394	8,395	0.4	
離職票交付枚数		86	*	*	69	82	4.9	
一般	受給資格決定件数	39	17	22	33	29	34.5	
	初回受給者数	29	13	16	26	24	20.8	
	受給者実人員	136	60	76	141	125	8.8	
	支給金額	15,605	8,416	7,189	13,151	14,085	10.8	
高年齢	受給資格決定件数	13	9	4	2	6	116.7	
	受給者数	5	3	2	1	4	25.0	
	支給金額	1,039	669	370	216	744	39.6	
特例	受給資格決定件数	3	3		2	3	±0	
	受給者数	5	5		1	3	66.7	
	支給金額	1,003	1,003		133	575	74.5	
就職促進給付	計	支給人員	15	9	6	12	15	±0
		支給金額	3,467	2,338	1,130	3,802	4,842	▲ 28.4
	再就職	支給人員	11	6	5	10	13	▲ 15.4
		支給金額	2,854	1,846	1,009	3,671	4,562	▲ 37.4
	定着	受給者実人員	8	5	3	9	11	▲ 27.3
		支給金額	2,358	1,718	640	3,527	4,290	▲ 45.0
	就業	受給者実人員				1		-
		支給金額				5		-
継続給付 高年齢雇用	受給要件確認件数	1	1		2	3	▲ 66.7	
	受給者実人員	76	50	26	29	51	49.0	
	支給金額	1,926	1,384	543	507	1,279	50.6	
育児休業給付	基本給付金	受給要件確認件数	4	1	3	3	6	▲ 33.3
		受給者実人員	53		53	34	42	26.2
		支給金額	5,814	5,814		3,727	4,741	22.6
	復職帰場	受給者数						-
		支給金額						-
練習教育給付	受給者数	2		2	4	3	▲ 33.3	
	支給金額	59		59	160	73	▲ 19.5	

金額単位：千円

全国・鹿児島県・管内 雇用失業情勢

鹿児島公共職業安定所熊毛出張所

年度 月別	全 国				鹿 児 島 県				管 内 (西 之 表 市 ・ 熊 毛 郡)					
	完 全 失業者数 (万人)	完 全 失業率 (%)	新 規 求人倍率 (倍)	有 効 求人倍率 (倍)	月間有効 求人数 (人)	月間有効 求職者数 (人)	新 規 求人倍率 (倍)	有 効 求人倍率 (倍)	月間有効 求人数 (人)	県 内 割 合	月間有効 求職者数 (人)	県 内 割 合	新 規 求人倍率 (倍)	有 効 求人倍率 (倍)
28年 4月	224	3.2	2.06	1.33	35,373	37,675	1.49	0.98	526	1.5	722	1.9	0.81	0.73
5月	216	3.1	2.05	1.35	33,989	36,892	1.54	1.00	522	1.5	715	1.9	0.92	0.73
6月	210	3.1	2.02	1.36	34,194	35,948	1.55	1.03	503	1.5	848	2.4	0.69	0.59
7月	203	3.0	2.02	1.36	33,148	34,255	1.46	1.02	493	1.5	799	2.3	1.42	0.62
8月	212	3.1	2.06	1.37	34,137	34,106	1.54	1.03	572	1.7	617	1.8	1.81	0.93
9月	204	3.0	2.10	1.39	34,781	34,091	1.67	1.04	598	1.7	603	1.8	1.88	0.99
10月	195	3.0	2.10	1.40	36,323	33,545	1.64	1.08	643	1.8	568	1.7	1.99	1.13
11月	197	3.1	2.12	1.41	36,343	31,918	1.60	1.09	645	1.8	513	1.6	2.31	1.26
12月	193	3.1	2.16	1.43	35,010	29,422	1.66	1.10	617	1.8	464	1.6	2.78	1.33
29年 1月	197	3.0	2.15	1.43	37,237	31,254	1.69	1.12	688	1.8	520	1.7	1.84	1.32
2月	188	2.9	2.17	1.45	39,512	32,998	1.70	1.11	708	1.8	533	1.6	1.82	1.33
3月	188	2.8	2.14	1.46	41,636	34,821	1.70	1.15	736	1.8	566	1.6	2.06	1.30
29年 4月	197	2.8	2.18	1.48	39,452	35,603	1.76	1.16	702	1.8	616	1.7	1.33	1.14
5月	210	3.1	2.28	1.49	39,091	35,620	1.77	1.18	672	1.7	623	1.7	1.13	1.08
6月	192	2.8	2.22	1.50	39,111	34,919	1.78	1.21	676	1.7	750	2.1	1.06	0.90
7月	191	2.8	2.24	1.51	38,415	33,192	1.73	1.21	690	1.8	721	2.2	1.87	0.96
8月	189	2.7	2.24	1.52	38,926	32,899	1.74	1.21	693	1.8	598	1.8	1.74	1.16
9月	190	2.8	2.24	1.52	39,894	33,250	1.79	1.22	715	1.8	590	1.8	2.46	1.21
10月	181	2.7	2.35	1.55	41,368	33,621	1.73	1.22	714	1.7	548	1.6	2.74	1.30
11月	178	2.7	2.32	1.56	41,611	32,133	1.82	1.24	675	1.6	509	1.6	2.38	1.33
12月	174	2.7	2.38	1.58	40,741	29,494	1.79	1.27	714	1.8	509	1.7	2.24	1.40
30年 1月	159	2.4	2.37	1.59	41,099	30,417	1.83	1.27	703	1.7	535	1.8	2.01	1.31
2月	166	2.5	2.35	1.59	43,132	31,601	1.81	1.27	671	1.6	519	1.6	1.62	1.29
3月	173	2.5	2.38	1.59	44,021	33,879	1.80	1.26	663	1.5	534	1.6	1.98	1.24
30年 4月	180	2.5	2.37	1.60	42,381	34,915	1.87	1.28	647	1.5	580	1.7	1.22	1.12
5月	158	2.3	2.38	1.61	41,276	34,804	1.80	1.28	635	1.5	590	1.7	1.23	1.08
6月	168	2.5	2.42	1.61	40,405	33,339	1.89	1.30	619	1.5	671	2.0	1.10	0.92
7月	172	2.5	2.41	1.62	40,462	31,558	1.95	1.33	590	1.5	580	1.8	1.60	1.02
8月	170	2.4	2.39	1.63	41,191	31,432	1.89	1.34	635	1.5	572	1.8	1.70	1.11
9月	162	2.4	2.44	1.63	40,392	30,910	1.89	1.33	633	1.6	585	1.9	1.95	1.08
10月	163	2.4	2.40	1.62	42,849	31,584	1.94	1.34	661	1.5	568	1.8	2.14	1.16
11月	168	2.5	2.40	1.63	41,964	29,812	1.89	1.35	680	1.6	530	1.8	2.75	1.28
12月	159	2.4	2.40	1.63	40,935	27,988	1.84	1.34	704	1.7	508	1.8	2.55	1.39
31年 1月	166	2.5	2.48	1.63	41,596	29,667	1.98	1.31	722	1.7	566	1.9	1.70	1.28
2月														
3月														

(注) 1. 新規学卒を除き、パートタイムを含む。

2. 完全失業率及び全国・鹿児島県の新規・有効求人倍率は、季節調整値替済である。なお、平成28年12月以前の数値は新季節調整値により改訂されている。