

# 業務月報

平成31年1月分

(ハローワーク加世田)

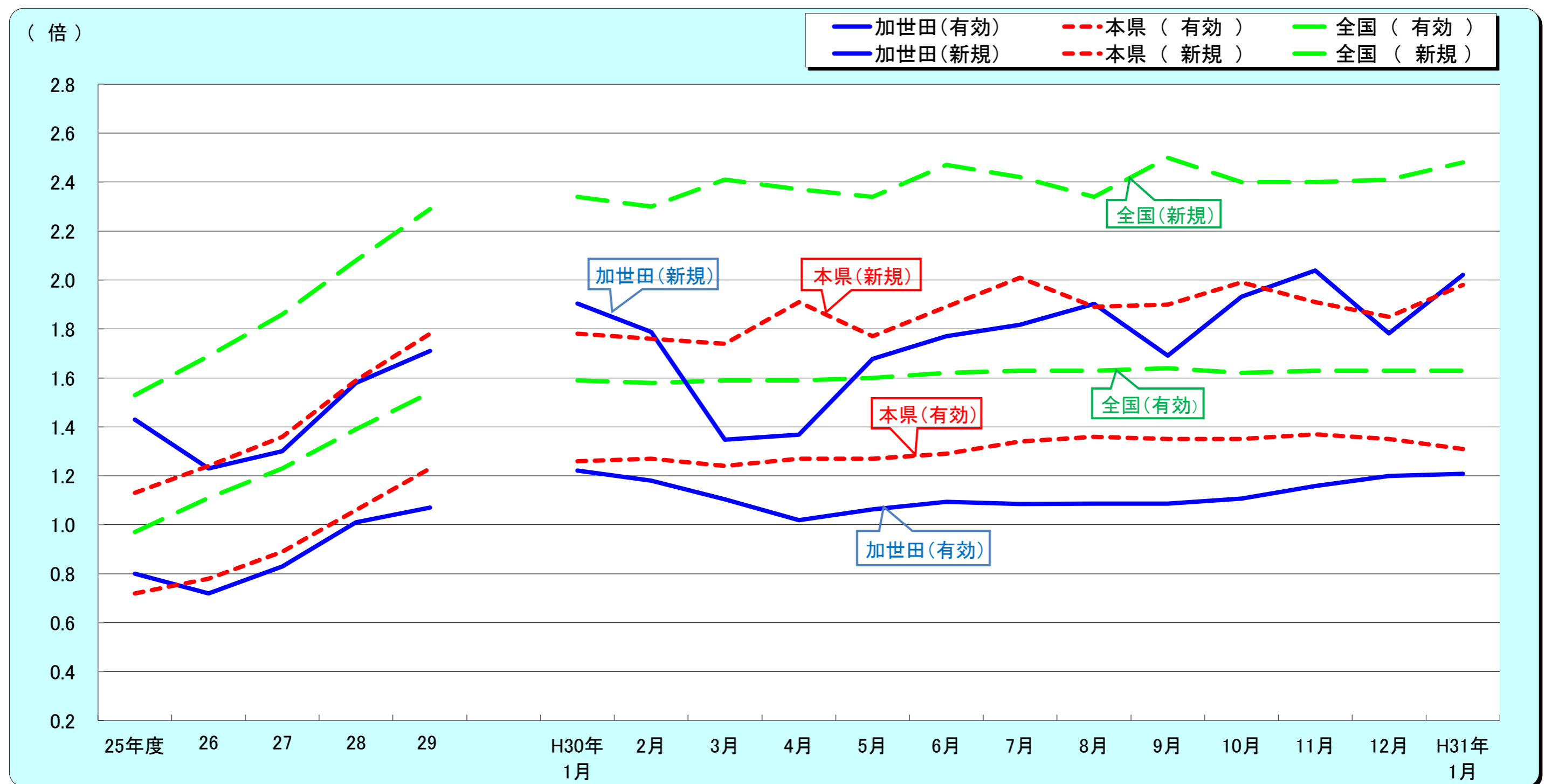


加世田公共職業安定所  
南さつま市加世田東本町35-11  
TEL 0993-53-5111  
FAX 0993-53-2449

サンセットブリッジ(南さつま市)

管轄区域(南さつま市、枕崎市、南九州市のうち川辺町・知覧町)

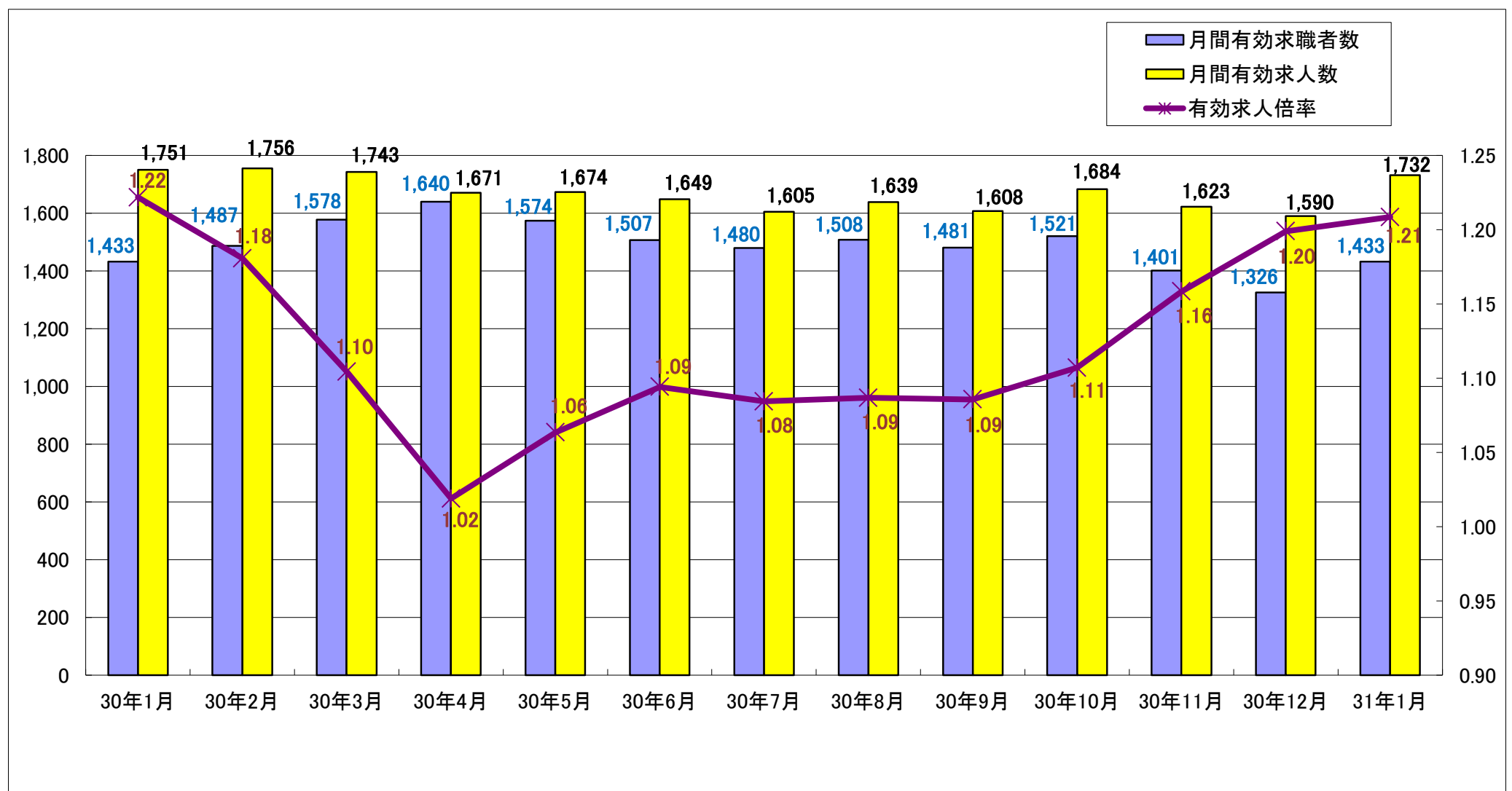
## 1. 求人倍率の推移(パートを含む、年度平均は原数値、各月は季節調整値)



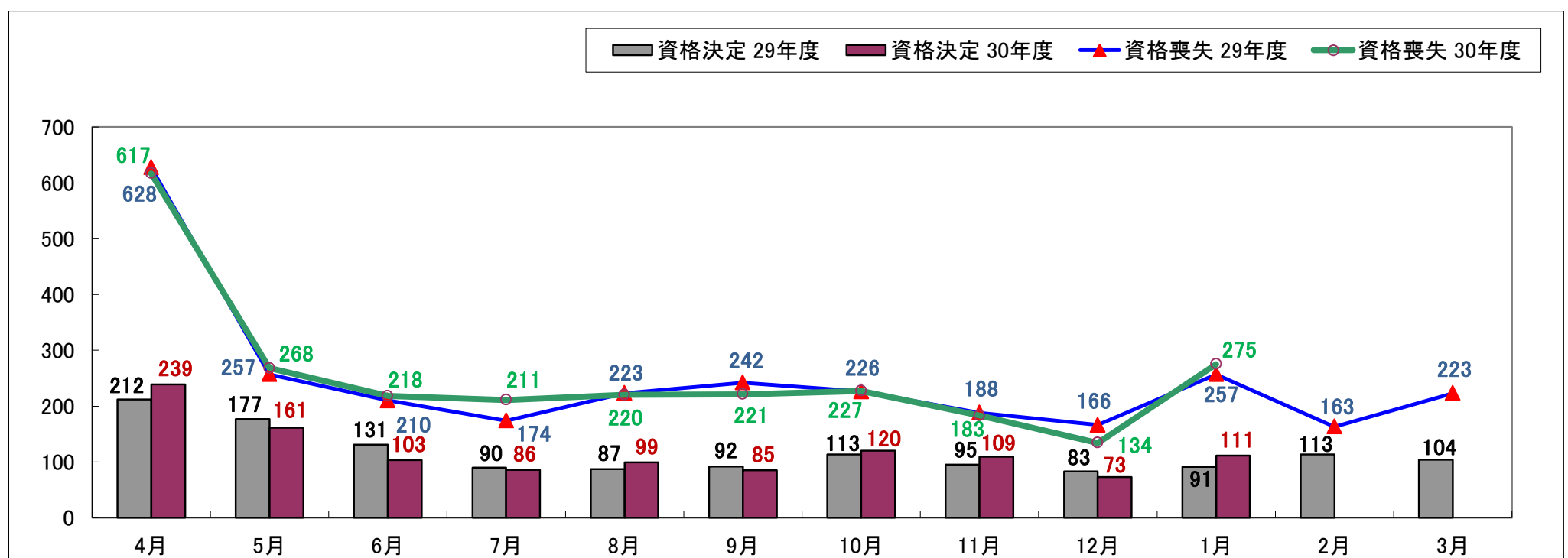
		25年度	26	27	28	29	H30年 1月	2月	3月	4月	5月	6月	7月	8月	9月	10月	11月	12月	H31年 1月
有効求人倍率	加世田	0.80	0.72	0.83	1.01	1.07	1.22	1.18	1.10	1.02	1.06	1.09	1.08	1.09	1.09	1.11	1.16	1.20	1.21
	本県	0.72	0.78	0.89	1.06	1.23	1.26	1.27	1.24	1.27	1.27	1.29	1.34	1.36	1.35	1.35	1.37	1.35	1.31
	全国	0.97	1.11	1.23	1.39	1.54	1.59	1.58	1.59	1.59	1.60	1.62	1.63	1.63	1.64	1.62	1.63	1.63	1.63
新規求人倍率	加世田	1.43	1.23	1.30	1.58	1.71	1.90	1.79	1.35	1.37	1.68	1.77	1.82	1.90	1.69	1.93	2.04	1.78	2.02
	本県	1.13	1.24	1.36	1.59	1.78	1.78	1.76	1.74	1.91	1.77	1.89	2.01	1.89	1.90	1.99	1.91	1.85	1.98
	全国	1.53	1.69	1.86	2.08	2.29	2.34	2.30	2.41	2.37	2.34	2.47	2.42	2.34	2.50	2.40	2.40	2.41	2.48
完全失業率 (%)	全国	3.9	3.6	3.4	3.1	2.8	2.4	2.5	2.5	2.5	2.2	2.4	2.5	2.4	2.3	2.4	2.5	2.4	2.5
完全失業者数 (万人)	全国	256	236	222	208	190	159	166	173	180	158	168	172	170	162	163	168	159	166

※全国及び本県の各月の数値は季節調整値、年度平均は原数値です。

## 2. 求人・求職の動向



## 3. 雇用保険の動向



	30年1月	30年2月	30年3月	30年4月	30年5月	30年6月	30年7月	30年8月	30年9月	30年10月	30年11月	30年12月	31年1月
新規求職者数	363	369	411	478	369	314	323	347	291	349	303	267	379
有効求職者数	1,433	1,487	1,578	1,640	1,574	1,507	1,480	1,508	1,481	1,521	1,401	1,326	1,433
新規求人数	691	660	554	654	619	556	587	660	492	674	618	476	766
有効求人数	1,751	1,756	1,743	1,671	1,674	1,649	1,605	1,639	1,608	1,684	1,623	1,590	1,732
紹介件数	419	409	468	390	419	415	375	353	326	350	317	266	389
就職件数	141	170	213	198	193	173	164	145	153	184	154	121	138
就職率(%)	38.8	46.1	51.8	41.4	52.3	55.1	50.8	41.8	52.6	52.7	50.8	45.3	36.4
充足率(%)	20.4	23.0	37.2	25.4	27.8	24.5	22.0	17.6	26.6	25.7	20.6	22.9	17.0
資格取得件数	201	176	243	457	418	267	266	206	221	221	226	196	166
資格喪失件数	257	163	223	617	268	218	211	220	221	227	183	134	275
会社都合離職者	20	4	16	28	4	10	25	10	7	16	8	14	17
離職票交付件数	212	133	174	513	182	167	150	166	165	169	150	96	222
受給資格決定件数 (一般・一時金)	91	113	104	239	161	103	86	99	85	120	109	73	111
受給者実人員	270	263	258	327	361	323	335	360	319	325	303	298	305

#### 4. 一般職業紹介状況(新規学卒除き、パート含む)

項目		区分		前月	前年同月	前年同月比 (%)	
		合計	男				女
求 職	A. 新規求職申込件数	379	159	220	267	363	4.4
	常用	375	156	219	259	361	3.9
	雇用保険受給者	91	34	57	55	70	30.0
求 職	B. 月間有効求職者数	1,433	655	772	1,326	1,433	0.0
	常用	1,421	644	771	1,308	1,422	▲ 0.1
	雇用保険受給者	442	169	271	426	385	14.8
求 人	C. 新規求人数	766			476	691	10.9
	常用	736			441	625	17.8
	D. 月間有効求人数	1,732			1,590	1,751	▲ 1.1
紹 介	常用	1,666			1,496	1,645	1.3
	E. 紹介件数	389	174	215	266	419	▲ 7.2
	常用	361	158	203	225	388	▲ 7.0
就 職	雇用保険受給者	80	41	39	66	76	5.3
	F. 就職件数	138	47	91	121	141	▲ 2.1
	常用	121	43	78	105	125	▲ 3.2
比 率	雇用保険受給者	32	12	20	37	29	10.3
	新規求人倍率(C/A)	2.02			1.78	1.90	0.12P
	有効求人倍率(D/B)	1.21			1.20	1.22	▲ 0.01P
	就職率(F/A×100)	36.41	29.56	41.36	45.32	38.84	▲ 2.43P
充足率	17.0			22.9	20.4	▲ 3.4P	

#### 5. パートタイム職業紹介状況

項目		区分		前月	前年同月	前年同月比 (%)	
		合計	男				女
A. 新規求職申込件数		146	28	118	86	123	18.7
B. 月間有効求職者数		572	151	420	517	538	6.3
C. 新規求人数		303			186	263	15.2
D. 月間有効求人数		693			644	725	▲ 4.4
E. 紹介件数		163	48	115	98	139	17.3
F. 就職件数		72	11	61	37	57	26.3
新規求人倍率(C/A)		2.08			2.16	2.14	▲ 0.06P
有効求人倍率(D/B)		1.21			1.25	1.35	▲ 0.14P

ハローワークでは性別の記入が無くとも求職を受理することとしているため、男女の合計数と総数が一致しない場合があります。

## 6.雇用保険適用取扱状況

項目	区分		前月	前年同月	前年同月比 (%)
	合計	男			
新規適用事業所数	1		2	2	▲ 50.0
廃止事業所数	3		1	4	▲ 25.0
月末現在適用事業所数	1,424		1,425	1,405	1.4
資格取得者数	166	64	196	201	▲ 17.4
資格喪失者数	275	119	134	257	7.0
	うち事業主都合	17	9	8	▲ 15.0
月末現在被保険者数	18,254	8,728	18,367	18,337	▲ 0.5

## 7.雇用保険給付取扱状況

項目	区分		前月	前年同月	前年同月比 (%)			
	合計	男				女		
一般手当	支給金額(千円)	35,113	15,890	19,223	29,540	28,181	24.6	
	基本手当	支給資格決定件数	88	31	57	60	76	15.8
		初回受給者数	66	21	45	53	54	22.2
		受給者実人員	288	108	180	278	241	19.5
		支給金額(千円)	34,811	15,685	19,126	28,474	27,373	27.2
高年齢	支給資格決定件数	21	9	12	6	15	40.0	
	受給者数	15	5	10	6	21	▲ 28.6	
	支給金額(千円)	3,024	1,127	1,898	1,451	4,013	▲ 24.6	
特例	支給資格決定件数	2	2	0	7	0	-	
	受給者数	2	2	0	14	8	▲ 75.0	
	支給金額(千円)	408	408	0	2,628	1,469	▲ 72.2	
就職促進給付	計	支給人員	40	24	16	29	36	11.1
		支給金額(千円)	12,957	8,509	4,447	9,782	8,367	54.9
	うち再就職手当	支給人員	30	19	11	21	24	25.0
		支給金額(千円)	11,621	7,755	3,865	8,435	6,842	69.8
	うち就業手当	支給人員	1	0	1	0	0	-
		支給金額(千円)	18	0	18	0	0	-
うち就業促進定着手	支給人員	9	5	4	8	11	▲ 18.2	
	支給金額(千円)	1,318	754	565	1,346	1,523	▲ 13.5	
教育訓練給付	通学制	受給者数	0	0	0	3	0	-
		支給金額(千円)	0	0	0	42	0	-
	通信制	受給者数	4	0	4	2	10	▲ 60.0
		支給金額(千円)	89	0	89	46	187	▲ 52.4
雇用継続給付	高年齢雇用継続給付	受給者実人員	209	149	60	169	214	▲ 2.3
		支給金額(千円)	4,599	3,516	1,082	3,492	4,340	6.0
継続給付	育児休業給付	受給者実人員	135	0	135	132	124	8.9
		支給金額(千円)	13,792	0	13,792	12,998	12,226	12.8
給付	介護休業給付	受給者実人員	1	0	1	2	0	-
		支給金額(千円)	238	0	238	274	0	-