

平成31年1月 業務月報

鹿児島公共職業安定所
鹿児島市下荒田1丁目43番28号
TEL 099-250-6060 FAX 099-250-6093
URL <http://jsite.mhlw.go.jp/kagoshima-roudoukyoku/>

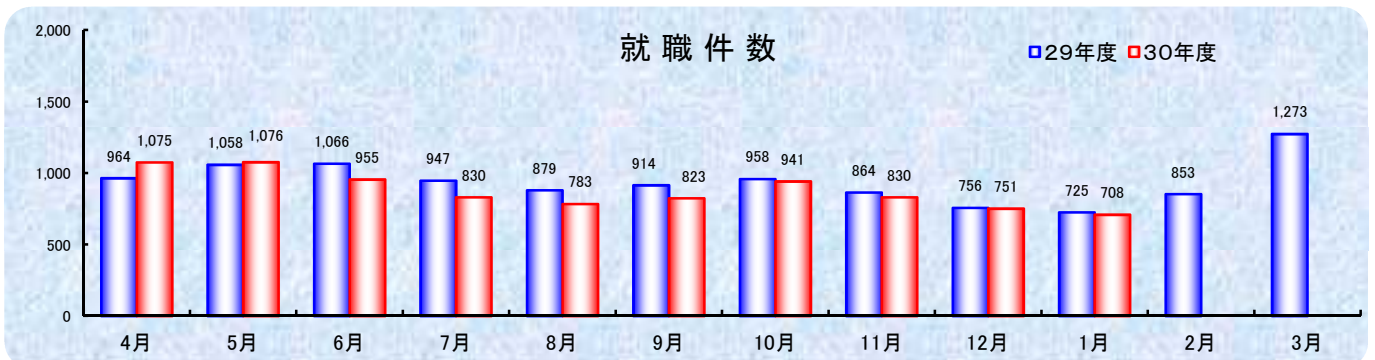
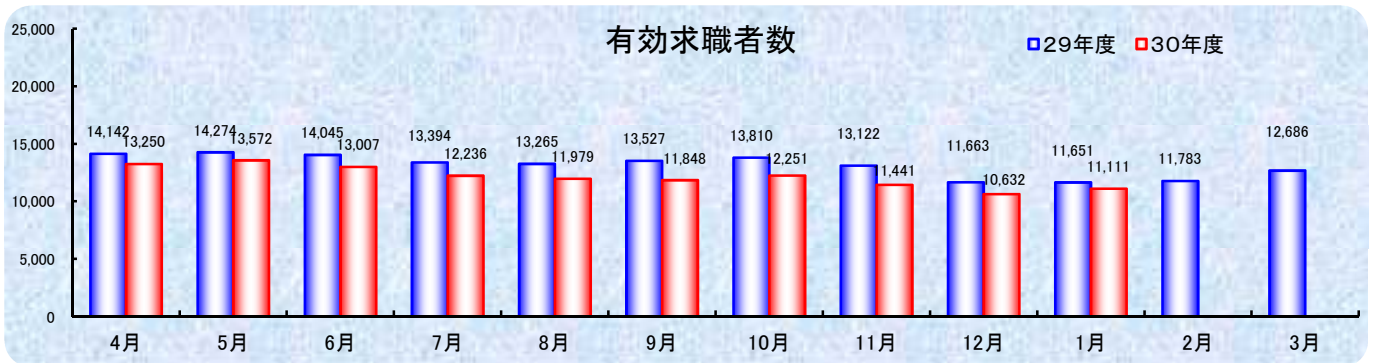
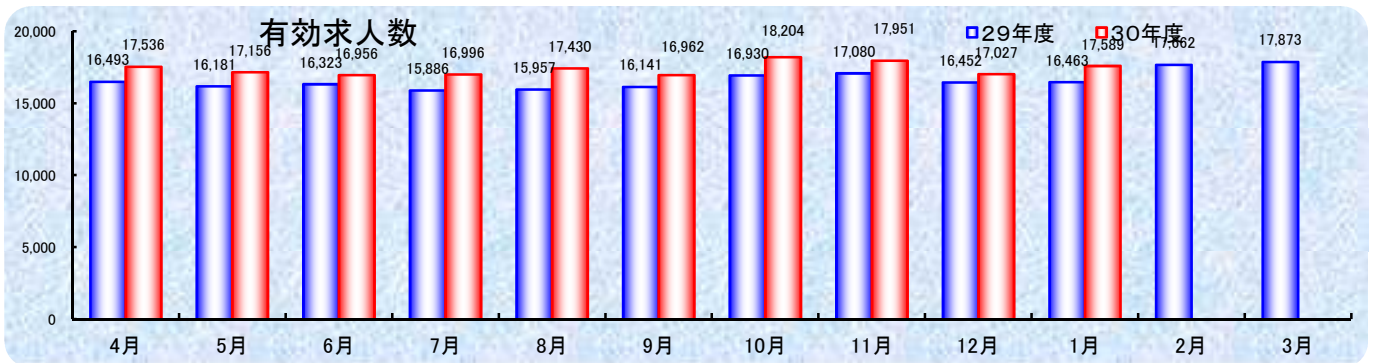
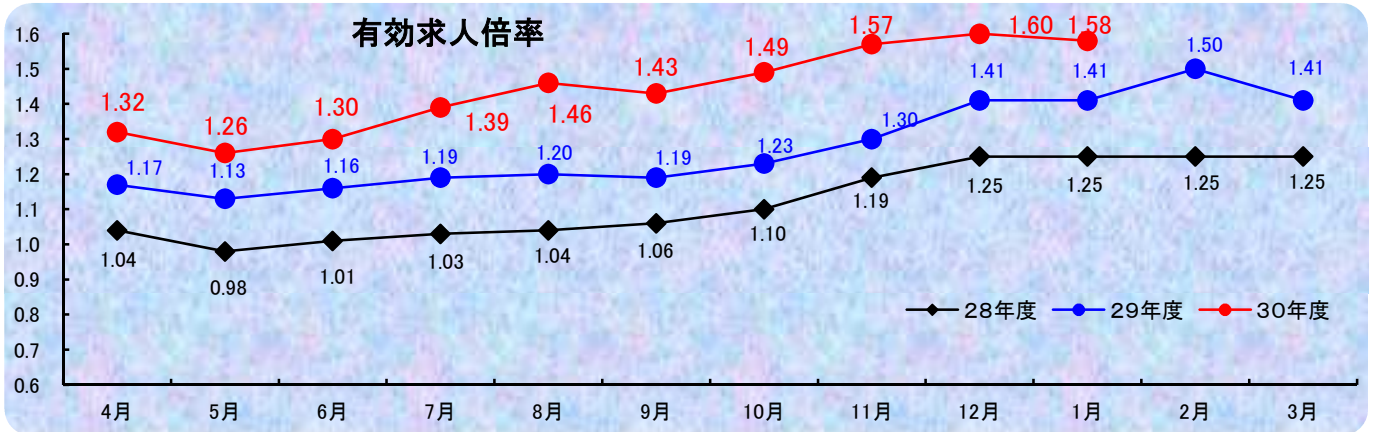
ワークプラザ天文館
鹿児島市東千石町1番38号 アイムビル6F
TEL 099-223-8010 FAX 099-225-7030

マザーズコーナーかごしま
鹿児島市東千石町1番38号 アイムビル6F
TEL 099-223-2821 FAX 099-225-7030

ヤングハローワーク
鹿児島市東千石町1番38号 アイムビル3F
TEL 099-224-3433 FAX 099-224-3250

ワークサポートみなみ
鹿児島市宇宿2-3-5 オフシアミスミ3F
TEL 099-257-5670 FAX 099-257-5566

ハローワークかごしま



管内の労働市場について（平成31年1月）

- 鹿児島所の1月の有効求人倍率は、1.58倍となり前年同月を0.17ポイント上回った。
- 鹿児島県の1月の有効求人倍率は、1.31倍となり前年同月を0.04ポイント上回った。（季節調整値）
- なお全国の1月の有効求人倍率は、1.63倍となっている。（季節調整値）

有効求人倍率の推移

区 分	平成 30 年 10月	平成 30 年 11月	平成 30 年 12月	平成 31 年 1月
鹿 児 島 所	1.49 (1.23)	1.57 (1.30)	1.60 (1.41)	1.58 (1.41)
鹿 児 島 県	1.34 (1.22)	1.35 (1.24)	1.34 (1.27)	1.31 (1.27)
全 国	1.62 (1.55)	1.63 (1.56)	1.63 (1.58)	1.63 (1.59)

※1（ ）内は、前年同月数値 ※2 鹿児島県、全国は季節調整

管内の求人・求職の状況は次のとおりです

1 労働市場の概況【学卒を除きパートタイムを含む】

[求人状況]

新規求人数は7,012人で前年同月比12.8%増加した。
これを一般・パート別に比較すると、一般は6.2%の増加、パートは21.5%の増加となった。
月間有効求人数は17,589人で前年同月比6.8%の増加となった。

[求職状況]

新規求職者数は3,522人で前年同月比0.5%減少した。
これを一般・パート別に比較すると、一般は3.3%の減少、パートは6.0%の増加となった。
月間有効求職者数は11,111人で前年同月比4.6%の減少となった。

求人・求職の状況

項 目	平成 31 年 1 月			前 月 数	前 年 同 月 数	前 年 同 月 比
	計	一 般	パ ー ト			
新 規 求 人 数	7,012	3,751	3,261	4,915	6,217	12.8
月 間 有 効 求 人 数	17,589	10,143	7,446	17,027	16,463	6.8
新 規 求 職 者 数	3,522	2,376	1,146	2,159	3,538	▲ 0.5
月 間 有 効 求 職 者 数	11,111	7,252	3,859	10,632	11,651	▲ 4.6

2 産業別新規求人の状況【学卒を除きパートタイムを含む】

産 業	平成 31 年 1 月	前 年 同 月 数	増 減 数	前 年 同 月 比
建 設 業	285	417	▲ 132	▲ 31.7
製 造 業	256	271	▲ 15	▲ 5.5
情 報 通 信 業	111	103	8	7.8
運 輸、郵 便 業	259	161	98	60.9
卸 売・小 売 業	1,340	1,070	270	25.2
宿 泊 業・飲 食 店	649	820	▲ 171	▲ 20.9
医 療、福 祉	1,852	1,625	227	14.0
サ ー ビ ス 業	1,208	947	261	27.6
そ の 他	1,052	803	249	31.0
合 計	7,012	6,217	795	12.8

1. 一般職業紹介状況【学卒を除きパートタイムを含む】

		計	男	女	前年同月数	前年同月比
求	A 新規求職申込件数	3,522	1,306	2,215	3,538	▲ 0.5
	常用	3,504	1,301	2,202	3,526	▲ 0.6
	保受給者	1,044	367	677	1,034	1.0
職	B 月間有効求職者数	11,111	4,316	6,791	11,651	▲ 4.6
	常用	11,057	4,304	6,749	11,599	▲ 4.7
	保受給者	4,612	1,636	2,976	4,589	0.5
求	C 新規求人数	7,012	*	*	6,217	12.8
	常用	6,343	*	*	5,748	10.4
	D 月間有効求人数	17,589	*	*	16,463	6.8
	常用	16,362	*	*	15,141	8.1
	D 新規求人件数	3,737	*	*	3,672	1.8
人	常用	3,503	*	*	3,431	2.1
	F 紹介件数	3,157	1,358	1,798	3,227	▲ 2.2
紹	常用	2,843	1,267	1,575	3,017	▲ 5.8
	保受給者	627	279	348	650	▲ 3.5
	G 就職件数	708	269	438	725	▲ 2.3
就	常用	659	257	401	643	2.5
	保受給者	207	71	136	199	4.0
	県外	36	*	*	64	▲ 43.8
充	H 充足数	824	*	*	814	1.2
	常用	773	*	*	738	4.7
主要比率	新規求人倍率 C/A	1.99	*	*	1.76	0.23
	有効求人倍率 D/B	1.58	*	*	1.41	0.17
	就職率【常用】 G/A	18.8	19.8	18.2	18.2	0.6
	充足率【常用】 H/C	12.2	*	*	12.8	▲ 0.6

※求職申込時の「性別」欄の記載が任意となったことから、男女の合計は必ずしも一致しない

2. 障害者職業紹介状況

		計	身体障害者		知的障害者等		前年同月数	前年同月比
			うち重度		うち精神障害			
職業紹介	新規求職申込件数	147	49 (36)	26 (16)	98 (37)	78 (34)	114	28.9
	紹介件数	214	77	42	137	111	209	2.4
	就職件数	35	8 (6)	2 (2)	27 (10)	26 (10)	36	▲ 2.8
登録	新規登録者数	49	19 (17)	7 (5)	30 (14)	21 (12)	44	11.4
	新規移管登録者数	4	0 (0)	0 (0)	4 (1)	3 (1)	2	100.0
	期末現在登録者数	5,897	2,656	1,225	3,241	1,959	5,559	6.1
録	有効求職者	1,397	541	275	856	590	1,360	2.7
	就業中の者	3,586	1,733	750	1,853	1,024	3,346	7.2
	保留中の者	914	382	200	532	345	853	7.2

※()は45歳以上で内数

3. 一般職業紹介状況【パートタイム】

		計	男	女	前年同月数	前年同月比
求 職	A 新規求職申込件数	1,146	201	944	1,081	6.0
	常用的	1,133	197	935	1,076	5.3
	B 月間有効求職者数	3,859	786	3,072	3,932	▲ 1.9
	常用的	3,817	778	3,038	3,895	▲ 2.0
	保受給者	1,585	208	1,377	1,593	▲ 0.5
求 人	C 新規求人数	3,261	*	*	2,684	21.5
	常用的	2,739	*	*	2,448	11.9
	D 月間有効求人数	7,446	*	*	6,869	8.4
	常用的	6,598	*	*	6,051	9.0
紹 介	E 紹介件数	1,121	299	821	976	14.9
	常用的	858	243	614	833	3.0
	保受給者	160	36	124	146	9.6
就 職	G 就職件数	265	61	203	255	3.9
	常用的	221	53	167	187	18.2
	保受給者	59	8	51	52	13.5
充 足	H 充足数	321	*	*	299	7.4
	常用的	275	*	*	238	15.5
主 要 比 率	新規求人倍率 C/A	2.85	*	*	2.48	0.37
	有効求人倍率 D/B	1.93	*	*	1.75	0.18
	就職率【常用】 G/A	19.5	26.9	17.9	17.4	2.1
	充足率【常用】 H/C	10.0	*	*	9.7	0.3

※求職申込時の「性別」欄の記載が任意となったことから、男女の合計は必ずしも一致しない

4. ワークプラザ天文館職業紹介状況【ハローワークプラザ鹿児島】

	計	男	女	うちパート	前年同月数	前年同月比
新規求職申込件数	605	159	446	207	707	▲ 14.4
月間有効求職者数	1,453	387	1,065	499	1,788	▲ 18.7
新規求人数	1,573	*	*	877	1,375	14.4
月間有効求人数	3,469	*	*	1,675	3,307	4.9
紹介件数	712	223	489	284	823	▲ 13.5
就職件数	128	34	94	65	162	▲ 21.0

5. ワークプラザ天文館職業紹介状況【ヤングハローワーク】

	計	男	女	うちパート	前年同月数	前年同月比
新規求職申込件数	247	103	144	26	294	▲ 16.0
月間有効求職者数	682	261	421	62	798	▲ 14.5
紹介件数	215	89	126	34	245	▲ 12.2
就職件数	42	16	26	12	53	▲ 20.8

6. ワークサポートみなみ職業紹介状況

	計	男	女	うちパート	前年同月数	前年同月比
新規求職申込件数	772	232	540	293	681	13.4
月間有効求職者数	1,854	618	1,236	657	1,884	▲ 1.6
紹介件数	826	296	530	337	750	10.1
就職件数	208	60	148	80	180	15.6

7. 雇用保険適用業務状況

	計	男	女	前年同月数	前年同月比
新規適用事業所数	34	*	*	40	▲ 15.0
廃止事業所数	54	*	*	17	217.6
月末適用事業所数	12,065	*	*	12,188	▲ 1.0
被保険者資格取得者数	2,577	1,027	1,550	2,576	0.0
被保険者資格喪失者数	3,364	1,375	1,989	3,416	▲ 1.5
月末被保険者数	215,062	110,565	104,497	213,920	0.5

8. 雇用保険失業給付支給状況

金額単位(千円)

		計	男	女	前年同月数	前年同月比	
一 般	総支給額	287,647	113,401	174,246	261,141	10.2	
	受給資格決定件数	731	269	462	737	▲ 0.8	
	基本手当 基本分	初回受給者数	398	124	274	421	▲ 5.5
		特定受給資格者	37	18	19	56	▲ 33.9
	受給者実人員	受給者実人員	2,171	734	1,437	2,043	6.3
		特定受給資格者	451	169	282	364	23.9
	支給金額	266,156	105,534	160,622	237,545	12.0	
	個別延長 給付	受給者実人員	1		1	5	▲ 80.0
		支給金額	180		180	403	▲ 55.4
	訓練延長給付	支給金額	17,196	6,155	11,040	17,968	▲ 4.3
	技能習得手当 等	受給者実人員	160	35	125	150	6.7
		支給金額	2,637	714	1,922	2,504	5.3
	傷病手当	受給者実人員	11	7	4	13	▲ 15.4
		支給金額	1,480	998	482	2,721	▲ 45.6
	支給終了者数	443	152	291	438	1.1	
給付制限件数	250	114	136	245	2.0		
高年齢	受給資格決定件数	119	64	55	112	6.3	
	受給者数	83	52	31	71	16.9	
	支給金額	16,419	11,600	4,818	13,256	23.9	
短期	特例金	受給資格決定件数			2	-	
		受給者数			4	-	
		支給金額			824	-	
就職促進	就業手当	受給者実人員	8	4	4	9	▲ 11.1
		支給金額	328	169	159	411	▲ 20.2
	再就職手当	支給人員	123	56	67	158	▲ 22.2
		支給金額	41,652	23,707	17,945	53,460	▲ 22.1
就業促進 定着手当	支給人員	54	27	27	75	▲ 28.0	
	支給金額	8,351	4,921	3,430	11,476	▲ 27.2	
教育訓練 給付	通学制	受給者数	9	8	1	6	50.0
		支給金額	426	414	13	333	28.0
	通信制	受給者数	30	7	23	27	11.1
		支給金額	507	109	398	587	▲ 13.6
日雇	普通給付	受給者実人員	58	58		55	5.5
		支給金額	4,686	4,686		4,324	8.4
雇用継続 給付	高年齢 雇用 継続給付	受給者実人員	2,479	2,120	359	2,467	0.5
		支給金額	59,670	53,556	6,113	58,347	2.3
	育児休業 給付	受給者実人員	1,900	13	1,887	1,721	10.4
		支給金額	232,173	1,516	230,657	208,958	11.1
	介護休業 給付	受給者数	5	2	3	5	±0
支給金額	1,009	541	468	1,193	▲ 15.5		