



業務月報

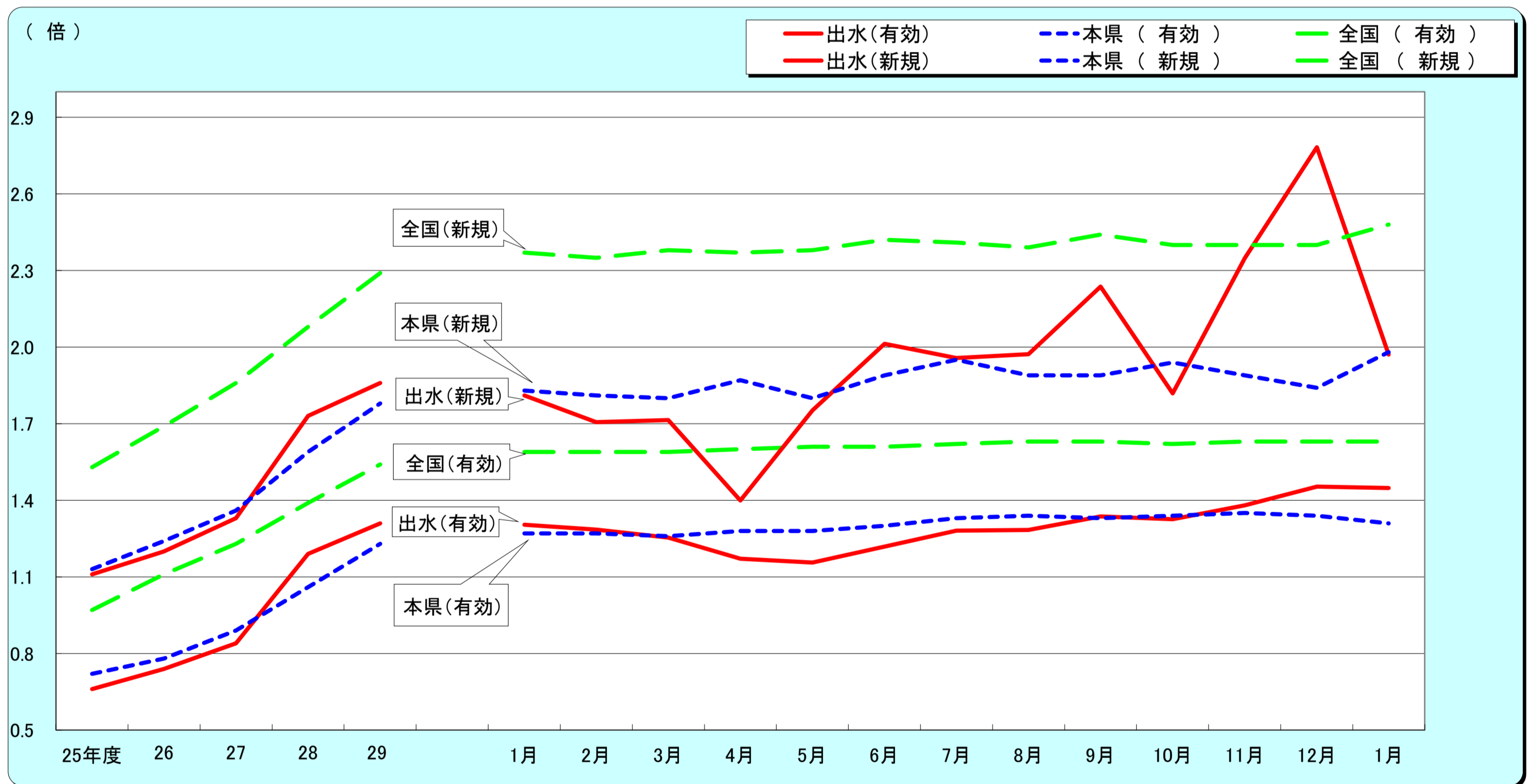
平成31年1月分
(ハローワーク出水)

出水公共職業安定所
出水市緑町37-5
TEL 0996-62-0685
FAX 0996-63-1308

管轄区域(出水市、阿久根市、長島町)

クレインパーク(出水市・鶴の博物館)

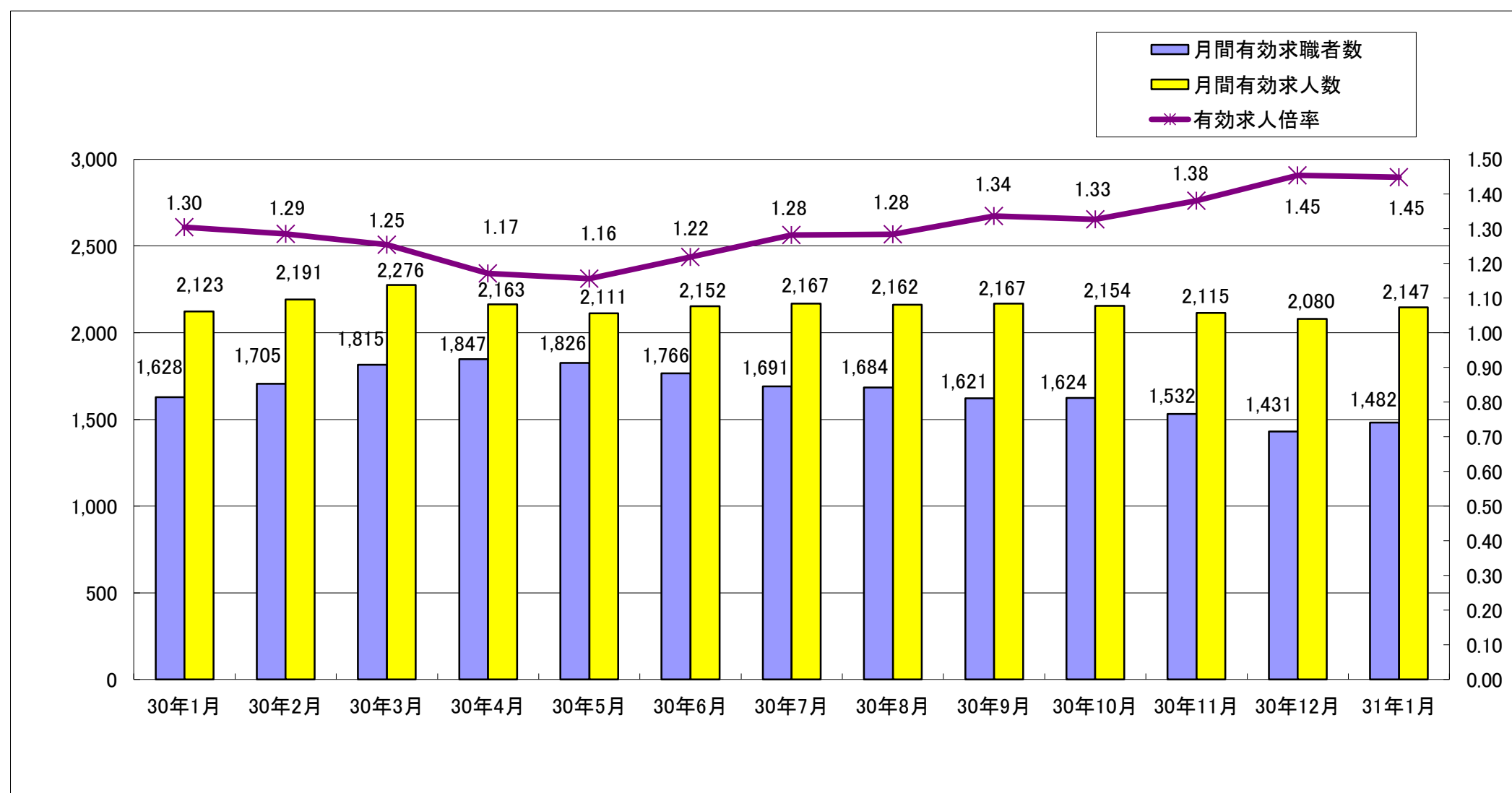
1. 求人倍率の推移(パートを含む、年度平均は原数値、各月は季節調整値)



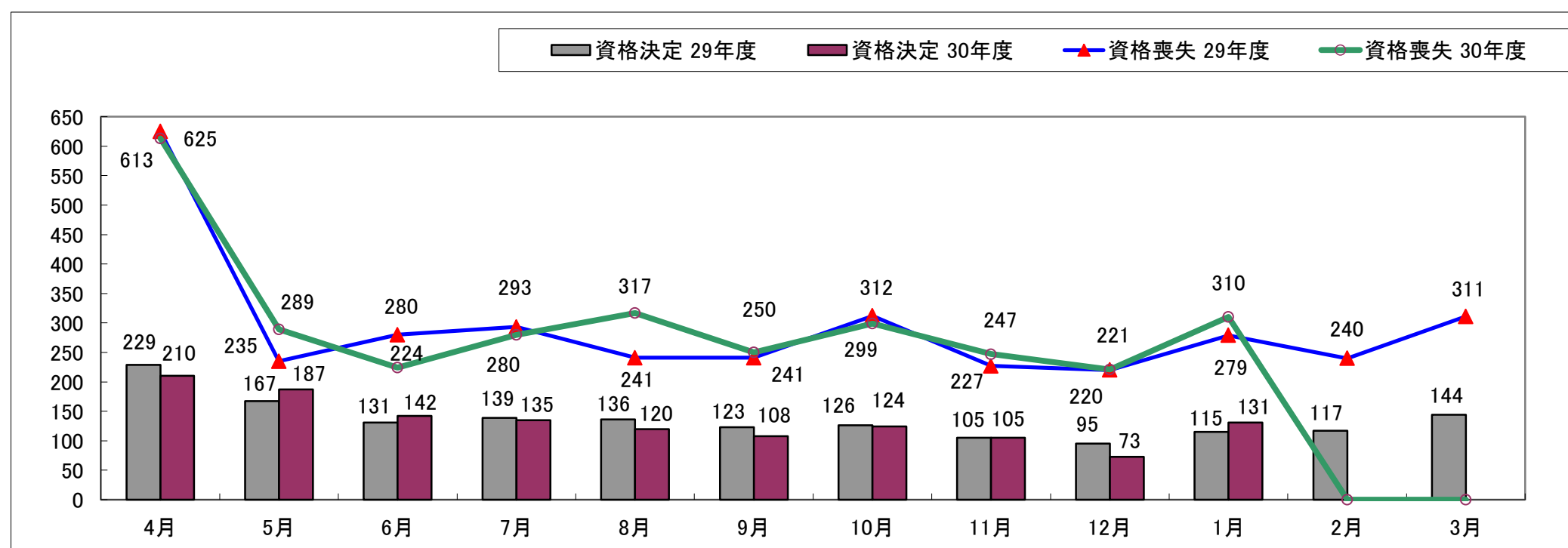
		25年度	26	27	28	29	1月	2月	3月	4月	5月	6月	7月	8月	9月	10月	11月	12月	1月
有効求人倍率	出水	0.66	0.74	0.84	1.19	1.31	1.30	1.29	1.25	1.17	1.16	1.22	1.28	1.28	1.34	1.33	1.38	1.45	1.45
	本県	0.72	0.78	0.89	1.06	1.23	1.27	1.27	1.26	1.28	1.28	1.30	1.33	1.34	1.33	1.34	1.35	1.34	1.31
	全国	0.97	1.11	1.23	1.39	1.54	1.59	1.59	1.59	1.60	1.61	1.61	1.62	1.63	1.63	1.62	1.63	1.63	1.63
新規求人倍率	出水	1.11	1.20	1.33	1.73	1.86	1.81	1.71	1.71	1.40	1.75	2.01	1.96	1.97	2.24	1.82	2.35	2.78	1.97
	本県	1.13	1.24	1.36	1.59	1.78	1.83	1.81	1.80	1.87	1.80	1.89	1.95	1.89	1.89	1.94	1.89	1.84	1.98
	全国	1.53	1.69	1.86	2.08	2.29	2.37	2.35	2.38	2.37	2.38	2.42	2.41	2.39	2.44	2.40	2.40	2.40	2.48
完全失業率 (%)	全国	4.0	3.6	3.4	3.1	2.8	2.4	2.5	2.5	2.5	2.2	2.4	2.5	2.4	2.3	2.4	2.5	2.4	2.5
完全失業者数 (万人)	全国	256	233	218	202	183	159	166	173	180	158	168	172	170	162	163	168	159	166

※全国及び本県の数値は季節調整値です

2. 求人・求職の動向



3. 雇用保険の動向



	30年1月	30年2月	30年3月	30年4月	30年5月	30年6月	30年7月	30年8月	30年9月	30年10月	30年11月	30年12月	31年1月
新規求職者数	461	456	476	531	455	383	394	405	342	413	325	262	408
有効求職者数	1,628	1,705	1,815	1,847	1,826	1,766	1,691	1,684	1,621	1,624	1,532	1,431	1,482
新規求人数	835	778	816	743	797	771	771	799	765	751	763	729	804
有効求人数	2,123	2,191	2,276	2,163	2,111	2,152	2,167	2,162	2,167	2,154	2,115	2,080	2,147
紹介件数	529	544	608	594	540	470	474	421	406	473	387	275	396
就職件数	193	204	285	283	262	248	227	205	205	214	191	176	167
就職率(%)	41.9	44.7	59.9	53.3	57.6	64.8	57.6	50.6	59.9	51.8	58.8	67.2	40.9
充足率(%)	20.6	23.7	33.2	33.2	28.5	28.8	23.0	21.4	24.3	24.6	21.9	20.3	19.8
資格取得件数	232	275	258	497	464	318	254	267	256	305	264	269	252
資格喪失件数	279	240	311	613	289	224	280	317	250	299	247	221	310
会社都合離職者	13	19	71	27	11	17	17	9	11	22	25	11	16
離職票交付件数	220	191	248	480	207	176	195	177	173	218	178	140	238
受給資格決定件数 (一般・一時金)	115	117	144	210	187	142	135	120	108	124	105	73	131
受給者実人員	357	339	355	354	408	376	398	404	355	342	344	306	341

4. 一般職業紹介状況(新規学卒除き、パート含む)

項目	区分	合計	性別		前月	前年同月	前年同月比 (%)
			男	女			
求 職	A. 新規求職申込件数	408	141	267	262	461	▲ 11.5
	常用	405	138	267	261	459	▲ 11.8
	雇用保険受給者	88	38	50	64	94	▲ 6.4
求 職	B. 月間有効求職者数	1,482	628	854	1,431	1,628	▲ 9.0
	常用	1,477	625	852	1,428	1,624	▲ 9.1
	雇用保険受給者	481	194	287	468	532	▲ 9.6
求 人	C. 新規求人数	804			729	835	▲ 3.7
	常用	777			718	821	▲ 5.4
	D. 月間有効求人数	2,147			2,080	2,123	1.1
	常用	2,077			2,010	2,057	1.0
紹 介	E. 紹介件数	396	156	240	275	529	▲ 25.1
	常用	372	148	224	254	491	▲ 24.2
	雇用保険受給者	67	30	37	51	100	▲ 33.0
就 職	F. 就職件数	167	67	100	176	193	▲ 13.5
	常用	159	65	94	160	184	▲ 13.6
	雇用保険受給者	45	22	23	43	48	▲ 6.3
比 率	新規求人倍率(C/A)	1.97			2.78	1.81	0.16P
	有効求人倍率(D/B)	1.45			1.45	1.30	0.14P
	就職率(F/A×100)	40.93	47.52	37.45	67.18	41.87	▲ 0.93P
	充足率	19.8			20.3	20.6	▲ 0.82P

5. パートタイム職業紹介状況

項目	区分	合計	性別		前月	前年同月	前年同月比 (%)
			男	女			
A. 新規求職申込件数		161	23	138	82	163	▲ 1.2
B. 月間有効求職者数		637	145	492	601	648	▲ 1.7
C. 新規求人数		346			243	320	8.1
D. 月間有効求人数		818			725	733	11.6
E. 紹介件数		164	46	118	90	184	▲ 10.9
F. 就職件数		64	17	47	63	58	10.3
新規求人倍率(C/A)		2.15			2.96	1.96	9.47P
有効求人倍率(D/B)		1.28			1.21	1.13	13.52P

ハローワークでは性別の記入が無くとも求職を受理することとしているため、男女の合計数と総数が一致しない場合があります。

6.雇用保険適用取扱状況

項目	区分		前月	前年同月	前年同月比 (%)		
	合計	男				女	
新規適用事業所数	2		3	0	-		
廃止事業所数	3		3	3	0.0		
月末現在適用事業所数	1,481		1,481	1,472	0.6		
資格取得者数	252	93	159	269	232	8.6	
資格喪失者数	310	120	190	221	279	11.1	
	うち事業主都合	16	3	13	11	13	23.1
月末現在被保険者数	20,691	10,242	10,449	20,751	20,564	0.6	

7.雇用保険給付取扱状況

項目	区分		前月	前年同月	前年同月比 (%)			
	合計	男				女		
一般手当	支給金額(千円)	38,092	16,772	21,320	28,376	40,152	▲ 5.1	
	受給資格決定件数	107	49	58	65	100	7.0	
	初回受給者数	77	31	46	60	79	▲ 2.5	
	受給者実人員	323	122	201	300	344	▲ 6.1	
	支給金額(千円)	37,955	16,731	21,224	27,986	39,774	▲ 4.6	
高年齢	受給資格決定件数	24	10	14	8	15	60.0	
	受給者数	18	7	11	6	13	38.5	
	支給金額(千円)	3,218	1,406	1,812	1,111	2,178	47.8	
特例	受給資格決定件数	0	0	0	0	0	-	
	受給者数	0	0	0	0	0	-	
	支給金額(千円)	0	0	0	0	0	-	
就職促進給付	計	支給人員	37	15	22	25	27	37.0
		支給金額(千円)	11,498	5,567	5,931	8,146	9,974	15.3
	うち再就職手当	支給人員	34	14	20	22	23	47.8
		支給金額(千円)	10,011	4,661	5,351	5,673	7,115	40.7
	うち就業促進定着手当	支給人員	10	6	4	15	18	▲ 44.4
		支給金額(千円)	1,371	890	481	2,378	2,620	▲ 47.7
うち就業手当	支給人員	3	1	2	3	0	-	
	支給金額(千円)	116	17	99	79	0	-	
教育訓練給付	通学制	受給者数	0	0	0	1	0	-
		支給金額(千円)	0	0	0	9	0	-
	通信制	受給者数	7	2	5	3	5	40.0
		支給金額(千円)	169	52	117	55	104	62.5
雇用継続給付	高年齢雇用継続給付	受給者実人員	182	147	35	133	190	▲ 4.2
		支給金額(千円)	3,884	3,238	645	2,825	4,323	▲ 10.2
給付	育児休業給付	受給者実人員	115	0	115	133	109	5.5
		支給金額(千円)	12,153	0	12,153	12,532	10,631	14.3
給付	介護休業給付	受給者実人員	0	0	0	1	0	-
		支給金額(千円)	0	0	0	98	0	-