

かごしま



目次

1 雇用失業情勢	1～3
2 一般職業紹介状況(パートタイムを含む).....	4
3 一般職業紹介状況(パートタイムを除く).....	5
4 一般職業紹介状況諸比率	6
5 全国求人倍率及び完全失業率	6
6 パートタイム関係職業紹介状況	7
7 中高年齢者職業紹介状況	8
8 新規求人の産業別・規模別状況	9
9 雇用保険適用状況	10
10 雇用保険給付状況	11～12
11 用語の説明	13～14
12 ハローワーク・公共職業安定所一覧表	15

1.雇用失業情勢(令和元年9月分)

【県内経済の動き】

最近の県内景況は、雇用情勢が堅調に推移しているものの、観光関連の一部で弱含んでいるほか、生産活動や消費関連、投資関連がやや弱含むなど、全体としてやや弱まっている。

(R元・9・30 「県内景況」:柗九州経済研究所)

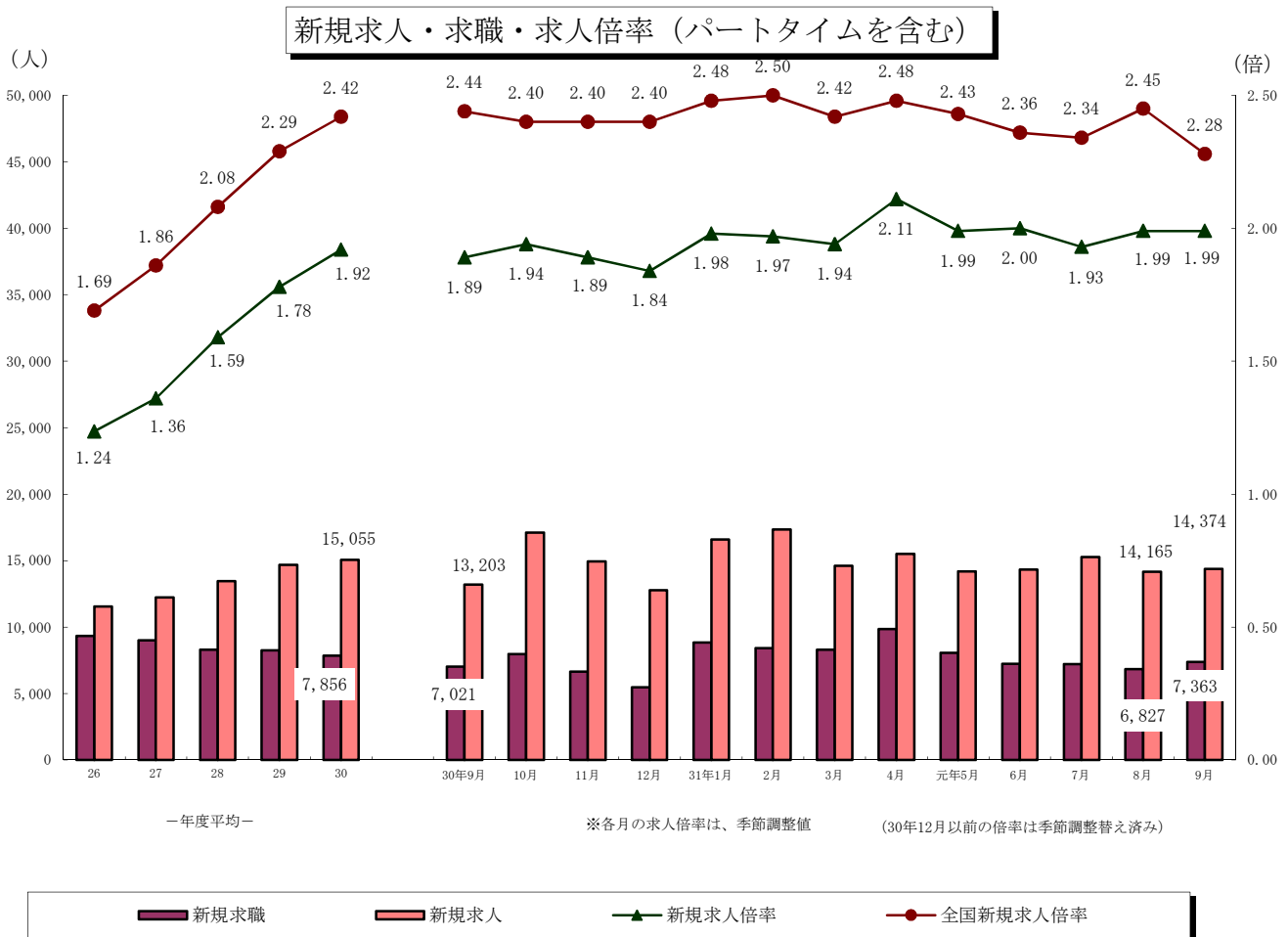
【労働市場の動き】

(求人動き)

9月の**新規求人数**(パートを含む、原数値)は14,374人と、前年同月に比べ8.9%増と2ヶ月ぶりの増加となった。

9月の新規求人数(同)を産業別に前年同月比で見ると、【建設業】(11.6%増)は3ヶ月ぶりの増加、【製造業】(0.7%増)は5ヶ月ぶりの増加、【運輸業、郵便業】(2.9%増)は2ヶ月ぶりの増加、【卸売業、小売業】(10.2%増)は2ヶ月ぶりの増加、【宿泊業、飲食サービス業】(14.8%増)は2ヶ月連続の増加、【医療、福祉】(8.9%増)は12ヶ月連続の増加【サービス業】(9.2%増)は5ヶ月ぶりの増加となった。

9月の**有効求人数**(パートを含む、原数値)は41,257人と、前年同月に比べ2.1%増と2ヶ月ぶりの増加となった。



(求職の動き)

9月の新規求職者数(パートを含む、原数値)は7,363人と、前年同月に比べ4.9%増と2ヶ月ぶりの増加となった。

新規常用求職者について態様別に前年同月比でみると、**在職求職者**(1.5%減)は2ヶ月連続の減少、

離職求職者(7.9%増)は2ヶ月ぶりの増加、**無業求職者**(2.0%増)は7ヶ月ぶりの増加となった。

離職求職者の内訳をみると、**事業主都合離職者**(2.6%減)は8ヶ月連続の減少、

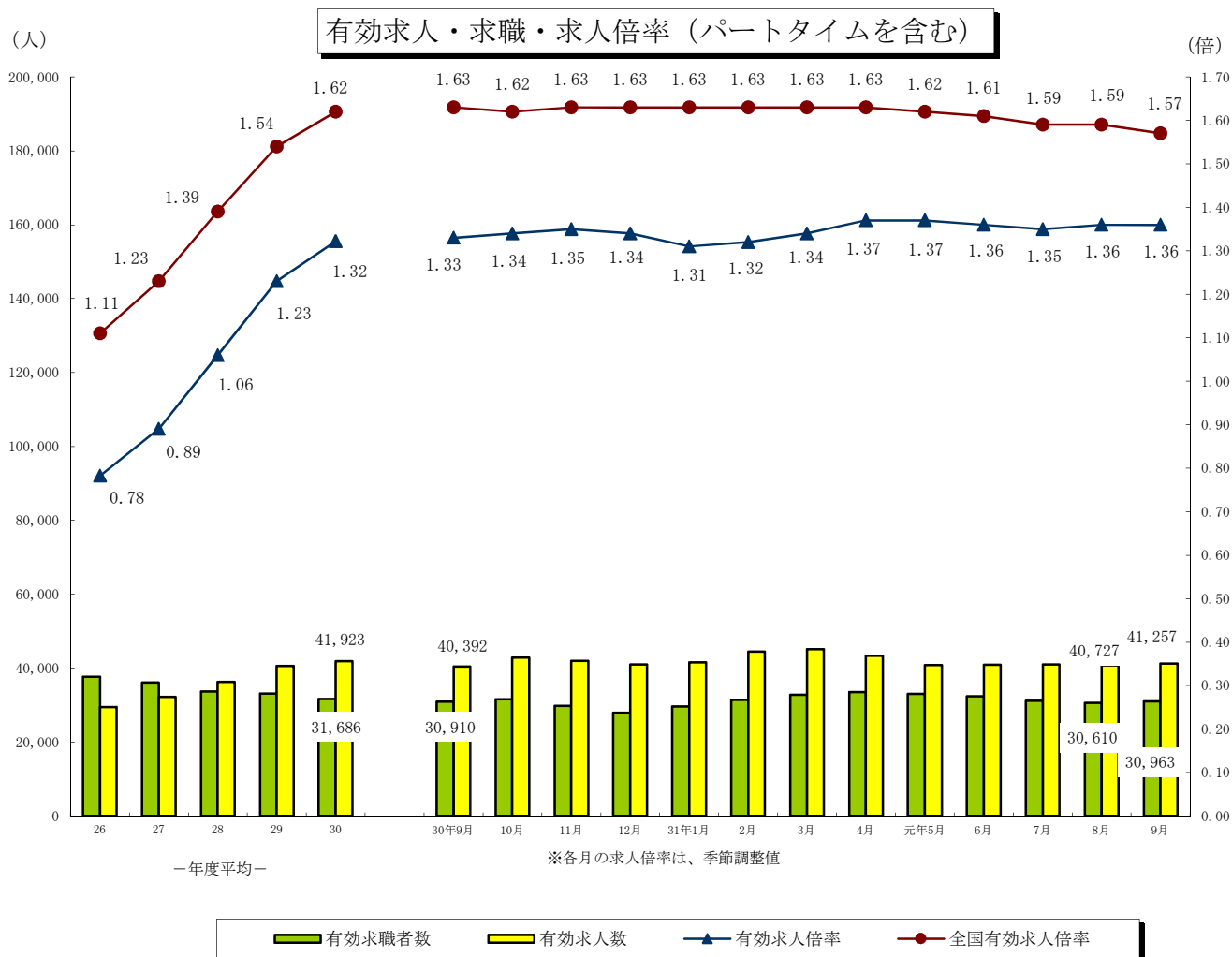
自己都合離職者(10.6%増)は2ヶ月ぶりの増加となった。

9月の**受給資格決定件数**は1,827件と前年同月比2.5%増と2ヶ月ぶりの増加となった。

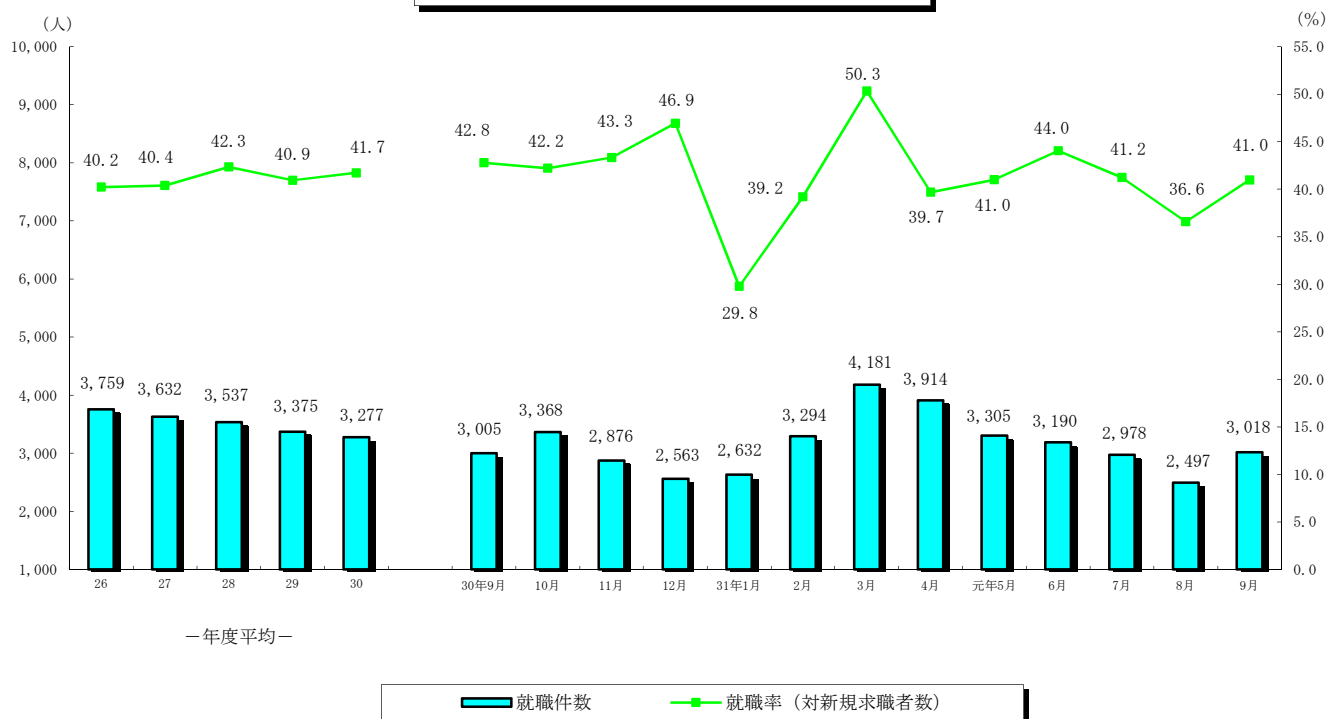
また、**受給者実人員**は6,708人と前年同月比2.9%増と2ヶ月ぶりの増加となった。

9月の**有効求職者数**(パートを含む、原数値)は30,963人と、前年同月に比べ0.2%増と21ヶ月ぶりの増加となった。

9月の**有効求人倍率**(季節調整値)は1.36倍となり、前月と同水準となった。



就職者の推移（パートタイムを含む）



（就職の動き）

9月の**就職件数**（パートを含む）は3,018人と、前年同月に比べ0.4%増と7ヶ月ぶりの増加となった。

これを産業別常用就職件数で前年同月比をみると、**建設業**（0.0%・増減なし）、**製造業**（19.6%減・70人減少）、**運輸業、郵便業**（23.6%増・25人増加）、**卸売業、小売業**（3.2%増・12人増加）、**宿泊、飲食サービス業**（3.5%減・5人減少）、**医療、福祉**（9.8%増・87人増加）、**サービス業**（3.5%減・8人減少）となった。

（パートタイムの動き）

パートタイムの**新規求人数**は、5,663人と前年同月比7.8%の増加、**月間有効求人数**は、15,987人と0.2%の増加となった。**新規求職者数**は、2,812人と6.6%の増加、**月間有効求職者数**は、12,465人と2.1%の増加となった。

求人倍率（原数値）は**新規**が2.01倍（前年同月1.99倍）、**有効**は1.28倍（前年同月1.31倍）となった。

就職件数は1,241件と前年同月比2.6%の減少となった。

（雇用保険の動き）

適用事業所数は、30,296事業所、被保険者全数は、462,511人となった。被保険者全数（産業分類不能を除く）の状況を産業別にみると、前年同月比**第1次産業**は8,993人と2.3%増、**第2次産業**は103,532人と0.6%増、**第3次産業**は349,986人と0.9%増となった。

また、被保険者全数に占める割合を産業別にみると、**第1次産業**が1.9%、**第2次産業**が22.4%、**第3次産業**が75.7%となった。

資格取得者数は5,956人と前年同月比で0.8%増、**資格喪失者数**は6,451人と4.3%増となった。

一般受給資格決定件数は1,827件と前年同月比2.5%の増加、**受給者実人員（基本手当）**は6,919人と2.6%増加となった。

2. 一般職業紹介状況

(新規学卒を除き、パートタイムを含む全数)

	新規求職申込件数		月間有効求職者数		紹介件数			就職件数				新規求人数	月間有効人数	充足数	
	全数	うち男	全数	うち男	全数	うち男	うち ⑩受給者	全数	うち男	うち 県外就職	うち ⑩受給者				
25年度平均	9,869	4,123	39,993	17,902	14,410	6,892	3,113	3,955	1,677	288	904	11,171	28,718	3,841	
26 "	9,341	3,830	37,705	16,600	12,671	5,854	2,747	3,759	1,519	254	884	11,548	29,493	3,649	
27 "	8,992	3,690	36,098	15,916	11,480	5,312	2,418	3,632	1,480	278	865	12,244	32,231	3,499	
28 "	8,355	3,359	33,910	14,787	10,148	4,570	2,101	3,537	1,419	253	845	13,305	35,974	3,429	
29 "	8,246	3,292	33,052	14,241	9,193	4,100	1,907	3,375	1,342	253	832	14,686	40,572	3,254	
30 "	7,856	3,105	31,686	13,395	8,387	3,692	1,807	3,277	1,267	247	829	15,055	41,923	3,151	
30年 9月	7,021	2,827	30,910	13,134	7,767	3,422	1,752	3,005	1,167	208	794	13,203	40,392	2,899	
10月	7,981	3,063	31,584	13,308	8,636	3,830	1,995	3,368	1,325	259	923	17,107	42,849	3,221	
11月	6,639	2,587	29,812	12,500	7,224	3,246	1,686	2,876	1,164	222	779	14,953	41,964	2,761	
12月	5,464	2,196	27,988	11,791	5,956	2,636	1,406	2,563	1,031	192	647	12,769	40,935	2,457	
31年 1月	8,839	3,459	29,667	12,518	8,477	3,687	1,629	2,632	964	148	669	16,589	41,596	2,562	
2月	8,405	3,189	31,479	13,219	9,616	3,891	1,862	3,294	1,220	228	872	17,345	44,469	3,185	
3月	8,307	3,353	32,748	13,828	9,618	4,155	1,792	4,181	1,532	226	853	14,599	45,161	4,153	
4月	9,861	3,945	33,539	14,262	8,283	3,624	1,762	3,914	1,480	213	830	15,523	43,357	3,822	
元年 5月	8,061	3,118	33,035	14,114	8,138	3,482	1,989	3,305	1,248	229	970	14,207	40,815	3,188	
6月	7,243	2,942	32,390	13,945	7,662	3,368	1,889	3,190	1,194	214	916	14,335	40,872	3,072	
7月	7,223	2,922	31,157	13,346	7,508	3,402	1,864	2,978	1,178	224	826	15,272	40,976	2,854	
8月	6,827	2,650	30,610	13,030	6,897	2,984	1,600	2,497	1,000	171	726	14,165	40,727	2,415	
9月	7,363	2,866	30,963	13,076	7,846	3,402	1,909	3,018	1,176	179	856	14,374	41,257	2,944	
前月比	7.9	8.2	1.2	0.4	13.8	14.0	19.3	20.9	17.6	4.7	17.9	1.5	1.3	21.9	
前年同月比	4.9	1.4	0.2	▲0.4	1.0	▲0.6	9.0	0.4	0.8	▲13.9	7.8	8.9	2.1	1.6	
安定所別 〔9月分〕	鹿児島	2,880	1,048	11,627	4,510	2,546	1,078	708	811	284	58	262	5,929	17,733	921
	熊毛	144	71	601	285	119	59	30	54	25	1	14	191	654	50
	川内	461	173	1,936	838	543	223	115	208	74	16	44	953	2,392	173
	宮之城	85	34	426	198	108	55	24	45	22	3	10	225	692	41
	鹿屋	734	316	2,766	1,196	1,035	510	255	384	147	5	114	1,505	3,840	386
	国分	1,042	389	4,279	1,810	1,360	555	277	533	220	27	127	1,726	4,771	464
	大口	140	58	773	371	117	56	42	67	34	7	23	213	747	53
	加世田	295	122	1,470	681	332	176	75	140	66	4	35	489	1,530	130
	伊集院	351	142	1,632	734	355	140	92	145	54	2	52	621	1,935	137
	大隅	313	136	1,301	563	346	163	84	165	79	28	47	668	1,874	154
	出水	345	143	1,509	650	419	168	97	186	66	20	57	802	2,164	175
	名瀬	370	145	1,679	783	357	129	69	175	68	6	41	612	1,657	162
	指宿	203	89	964	457	209	90	41	105	37	2	30	440	1,268	98

3. 一般職業紹介状況 (新規学卒, パートタイムを除く全数)

	新規求職申込件数		月間有効求職者数		紹介件数			就職件数				新規求人数	月間有効人数	充足数	
	全数	うち男	全数	うち男	全数	うち男	うち 保受給者	全数	うち男	うち 県外就職	うち 保受給者				
25年度平均	6,779	3,658	27,137	15,551	9,788	5,714	2,395	2,432	1,324	181	667	6,552	16,756	2,383	
26 "	6,324	3,363	25,033	14,135	8,517	4,827	2,093	2,264	1,515	169	633	6,698	17,138	2,204	
27 "	6,042	3,200	23,533	13,293	7,684	4,309	1,842	2,183	1,153	180	623	7,057	18,554	2,107	
28 "	5,519	2,869	21,659	12,066	6,759	3,692	1,605	2,099	1,094	155	608	7,728	21,032	2,048	
29 "	5,321	2,757	20,466	11,309	6,021	3,280	1,412	2,006	1,033	161	594	8,713	24,191	1,943	
30 "	4,953	2,528	19,135	10,414	5,354	2,861	1,331	1,887	959	146	583	8,886	25,066	1,829	
30年 9月	4,384	2,311	18,706	10,288	4,936	2,655	1,267	1,731	894	130	557	7,951	24,435	1,675	
10月	5,030	2,532	19,148	10,456	5,513	3,003	1,462	1,977	1,034	158	622	9,874	25,702	1,908	
11月	4,188	2,138	17,917	9,787	4,703	2,571	1,278	1,669	880	117	556	8,924	25,124	1,629	
12月	3,596	1,813	16,926	9,194	3,937	2,068	1,051	1,501	773	126	478	7,760	24,605	1,437	
31年 1月	5,680	2,826	18,088	9,745	5,356	2,832	1,191	1,527	735	109	468	9,477	24,884	1,476	
2月	5,320	2,612	19,253	10,298	5,916	2,897	1,340	2,004	955	158	615	9,854	26,144	1,935	
3月	5,257	2,686	19,916	10,682	6,153	3,185	1,367	2,334	1,110	150	607	8,813	26,508	2,329	
4月	5,927	2,994	20,043	10,824	5,275	2,814	1,343	2,152	1,072	165	603	8,729	25,435	2,073	
元年 5月	4,893	2,511	19,528	10,651	5,127	2,750	1,521	1,885	922	150	704	8,718	24,468	1,811	
6月	4,631	2,386	19,129	10,513	4,959	2,664	1,410	1,799	906	134	638	8,767	24,737	1,726	
7月	4,645	2,371	18,702	10,234	4,999	2,683	1,402	1,727	890	127	593	8,918	24,959	1,682	
8月	4,400	2,165	18,504	10,022	4,544	2,412	1,207	1,581	798	112	537	8,861	25,148	1,541	
9月	4,551	2,293	18,498	9,996	5,017	2,645	1,438	1,777	894	108	604	8,711	25,270	1,747	
前月比	3.4	5.9	▲ 0.0	▲ 0.3	10.4	9.7	19.1	12.4	12.0	▲ 3.6	12.5	▲ 1.7	0.5	13.4	
前年同月比	3.8	▲ 0.8	▲ 1.1	▲ 2.8	1.6	▲ 0.4	13.5	2.7	0.0	▲ 16.9	8.4	9.6	3.4	4.3	
安定所別 9月分	鹿児島	1,865	858	7,475	3,592	1,714	853	572	500	219	34	191	3,423	10,333	558
	熊毛	85	55	319	204	70	47	18	25	18	1	8	104	400	22
	川内	277	143	1,110	636	322	171	83	117	56	5	28	578	1,453	106
	宮之城	53	29	232	147	68	47	17	29	19	2	9	128	397	21
	鹿屋	435	238	1,543	885	636	381	185	241	113	3	83	977	2,503	251
	国分	613	314	2,535	1,409	894	445	210	314	169	18	91	1,063	2,983	261
	大口	75	44	432	288	73	45	29	43	27	5	16	129	457	34
	加世田	175	94	831	497	207	135	48	89	52	4	26	305	965	74
	伊集院	216	110	918	516	222	105	71	75	39	1	37	425	1,387	86
	大隅	197	107	767	434	220	120	63	95	56	20	29	443	1,283	98
	出水	226	121	861	511	280	140	70	107	54	9	45	563	1,470	103
	名瀬	204	107	888	537	184	86	42	84	42	4	22	340	968	78
指宿	130	73	587	340	127	70	30	58	30	2	19	233	671	55	

4. 一般職業紹介状況諸比率

(パートタイムを含む)

	求人倍率 (原数値)		求人倍率 (季節調整値)		就職率 (対新規 求職)	⑤就職率 対受給者	充足率 (対新規 求人)	
	新規	有効	新規	有効				
25年度平均	1.13	0.72	-	-	40.1	10.2	34.4	
26 "	1.24	0.78	-	-	40.2	10.7	31.6	
27 "	1.36	0.89	-	-	40.4	11.4	28.6	
28 "	1.59	1.06	-	-	42.3	12.3	25.8	
29 "	1.78	1.23	-	-	40.9	13.0	22.2	
30 "	1.92	1.32	-	-	41.7	13.0	20.9	
30年 9月	1.88	1.31	1.89	1.33	42.8	11.8	22.0	
10月	2.14	1.36	1.94	1.34	42.2	13.5	18.8	
11月	2.25	1.41	1.89	1.35	43.3	12.0	18.5	
12月	2.34	1.46	1.84	1.34	46.9	10.3	19.2	
31年 1月	1.88	1.40	1.98	1.31	29.8	10.8	15.4	
2月	2.06	1.41	1.97	1.32	39.2	14.5	18.4	
3月	1.76	1.38	1.94	1.34	50.3	14.8	28.4	
4月	1.57	1.29	2.11	1.37	39.7	14.0	24.6	
元年 5月	1.76	1.24	1.99	1.37	41.0	15.0	22.4	
6月	1.98	1.26	2.00	1.36	44.0	14.2	21.4	
7月	2.11	1.32	1.93	1.35	41.2	11.8	18.7	
8月	2.07	1.33	1.99	1.36	36.6	10.4	17.0	
9月	1.95	1.33	1.99	1.36	41.0	12.4	20.5	
前月との増減	▲ 0.12	0.00	0.00	0.00	4.4	2.0	3.5	
前年同月比	0.07	0.02	0.10	0.03	▲ 1.8	0.6	▲ 1.5	
安定所別 【9月分】	鹿児島	2.06	1.53	-	-	28.2	10.1	15.5
	熊毛	1.33	1.09	-	-	37.5	7.7	26.2
	川内	2.07	1.24	-	-	45.1	11.6	18.2
	宮之城	2.65	1.62	-	-	52.9	13.0	18.2
	鹿屋	2.05	1.39	-	-	52.3	18.3	25.6
	国分	1.66	1.11	-	-	51.2	13.5	26.9
	大口	1.52	0.97	-	-	47.9	14.8	24.9
	加世田	1.66	1.04	-	-	47.5	10.3	26.6
	伊集院	1.77	1.19	-	-	41.3	15.1	22.1
	大隅	2.13	1.44	-	-	52.7	12.9	23.1
出水	2.32	1.43	-	-	53.9	17.2	21.8	
名瀬	1.65	0.99	-	-	47.3	10.4	26.5	
指宿	2.17	1.32	-	-	51.7	15.9	22.3	

注)全国の求人倍率, 完全失業率の年平均は原数値。

※30年12月以前の求人倍率は季節調整値替え済み

5. 全国求人倍率及び完全失業率

	求人倍率 (季節調整値)		完全失業 者数(万人)	完全失業 率(%)
	新規	有効	原数値	季節 調整値
25年平均	1.46	0.93	265	4.0
26 "	1.66	1.09	236	3.6
27 "	1.80	1.20	222	3.4
28 "	2.04	1.36	208	3.1
29 "	2.24	1.50	190	2.8
30 "	2.39	1.61	166	2.4
30年 9月	2.44	1.63	162	2.4
10月	2.40	1.62	163	2.4
11月	2.40	1.63	168	2.5
12月	2.40	1.63	159	2.4
2年 1月	2.48	1.63	166	2.5
2月	2.50	1.63	156	2.3
3月	2.42	1.63	174	2.5
4月	2.48	1.63	176	2.4
5月	2.43	1.62	165	2.4
6月	2.36	1.61	162	2.3
7月	2.34	1.59	156	2.2
8月	2.45	1.59	157	2.2
9月	2.28	1.57	168	2.4

6. パートタイム関係職業紹介状況

	新規求職申込件数		月間有効求職者数		新規求人数	月間有効求人全数	就職件数		求人倍率		
	全数	うち女	全数	うち女			全数	うち女	新規	有効	
25年度平均	3,090	2,621	12,856	10,490	4,618	11,962	1,523	1,170	1.49	0.93	
26 "	3,017	2,547	12,672	10,198	4,850	12,356	1,495	1,176	1.61	0.98	
27 "	2,951	2,456	12,566	9,930	5,187	13,677	1,450	1,123	1.76	1.09	
28 "	2,836	2,343	12,252	9,518	5,577	14,942	1,438	1,112	1.97	1.22	
29 "	2,925	2,386	12,587	9,637	5,973	16,381	1,369	1,059	2.04	1.30	
30 "	2,902	2,322	12,552	9,559	6,169	16,857	1,390	1,081	2.13	1.34	
30年	9月	2,637	2,116	12,204	9,347	5,252	15,957	1,274	1,001	1.99	1.31
	10月	2,951	2,417	12,436	9,572	7,233	17,147	1,391	1,098	2.45	1.38
	11月	2,451	1,999	11,895	9,171	6,029	16,840	1,207	923	2.46	1.42
	12月	1,868	1,485	11,062	8,457	5,009	16,330	1,062	803	2.68	1.48
31年	1月	3,159	2,525	11,579	8,800	7,112	16,712	1,105	875	2.25	1.44
	2月	3,085	2,500	12,226	9,293	7,491	18,325	1,290	1,025	2.43	1.50
	3月	3,050	2,381	12,832	9,672	5,786	18,653	1,847	1,424	1.90	1.45
	4月	3,934	2,975	13,496	10,039	6,794	17,922	1,762	1,353	1.73	1.33
元年	5月	3,168	2,558	13,507	10,026	5,489	16,347	1,420	1,093	1.73	1.21
	6月	2,612	2,053	13,261	9,813	5,568	16,135	1,391	1,103	2.13	1.22
	7月	2,578	2,022	12,455	9,324	6,354	16,017	1,251	962	2.46	1.29
	8月	2,427	1,941	12,106	9,081	5,304	15,579	916	713	2.19	1.29
	9月	2,812	2,238	12,465	9,373	5,663	15,987	1,241	959	2.01	1.28
前月比		15.9	15.3	3.0	3.2	6.8	2.6	35.5	34.5	▲ 0.18	▲ 0.01
前年同月比		6.6	5.8	2.1	0.3	7.8	0.2	▲ 2.6	▲ 4.2	0.02	▲ 0.03
安定所別 〔9月分〕	鹿児島	1,015	825	4,152	3,233	2,506	7,400	311	246	2.47	1.78
	熊毛	59	43	282	201	87	254	29	22	1.47	0.90
	川内	184	154	826	622	375	939	91	73	2.04	1.14
	宮之城	32	27	194	143	97	295	16	13	3.03	1.52
	鹿屋	299	220	1,223	910	528	1,337	143	109	1.77	1.09
	国分	429	354	1,744	1,342	663	1,788	219	168	1.55	1.03
	大口	65	51	341	258	84	290	24	17	1.29	0.85
	加世田	120	92	639	453	184	565	51	37	1.53	0.88
	伊集院	135	103	714	493	196	548	70	55	1.45	0.77
	大隅	116	87	534	405	225	591	70	47	1.94	1.11
	出水	119	97	648	509	239	694	79	67	2.01	1.07
	名瀬	166	128	791	545	272	689	91	65	1.64	0.87
指宿	73	57	377	259	207	597	47	40	2.84	1.58	

7. 中高年齢者職業紹介状況

(45歳以上・パートタイムを除く)

	新規求職申込件数			月間有効求職者数			紹介件数			就職件数			就職率 (対新規求職)	月間有効求職者中に占める中高年の割合	
	全数	うち55歳以上	うち65歳以上	全数	うち55歳以上	うち65歳以上	全数	うち55歳以上	うち65歳以上	全数	うち55歳以上	うち65歳以上			
25年度平均	3,765	1,079	178	15,777	5,356	832	4,994	1,126	74	1,303	293	23	34.6	58.1	
26 "	2,108	1,083	191	9,383	5,219	918	2,587	1,080	81	703	301	26	33.3	37.5	
27 "	2,108	1,083	191	9,383	5,219	918	2,587	1,080	81	703	301	26	33.3	39.9	
28 "	1,970	1,000	175	8,715	4,851	872	2,378	997	91	709	302	29	36.0	40.2	
29 "	1,952	1,027	205	8,342	4,693	928	2,184	943	114	706	320	44	36.2	40.8	
30 "	1,913	1,004	231	8,063	4,520	1,020	2,094	939	115	699	325	44	36.5	42.1	
30年 9月	1,639	835	164	7,825	4,350	917	1,903	800	98	632	291	38	38.6	41.8	
10月	1,825	945	175	7,928	4,386	897	2,130	934	113	744	331	42	40.8	41.4	
11月	1,549	760	148	7,439	4,131	860	1,819	843	121	610	273	46	39.4	41.5	
12月	1,358	683	151	7,077	3,957	850	1,517	711	91	543	260	35	40.0	41.8	
31年 1月	2,322	1,227	267	7,718	4,277	915	2,146	995	138	574	264	39	24.7	42.7	
2月	2,171	1,144	244	8,312	4,619	1,012	2,416	1,138	121	771	369	41	35.5	43.2	
3月	2,047	1,070	260	8,509	4,701	1,081	2,556	1,196	167	921	451	66	45.0	42.7	
4月	2,468	1,462	379	8,656	4,952	1,196	2,044	967	136	839	389	55	34.0	43.2	
元年 5月	1,959	1,045	248	8,456	4,866	1,205	2,112	889	105	701	327	40	35.8	43.3	
6月	1,852	995	237	8,384	4,835	1,206	2,095	942	118	702	313	45	37.9	43.8	
7月	1,858	1,003	241	8,102	4,665	1,051	2,151	983	114	689	333	43	37.1	43.3	
8月	1,771	884	184	8,010	4,533	982	1,894	857	128	646	285	45	36.5	43.3	
9月	1,711	852	174	7,947	4,438	958	2,112	975	130	713	322	57	41.7	43.0	
前月比	▲ 3.4	▲ 3.6	▲ 5.4	▲ 0.8	▲ 2.1	▲ 2.4	11.5	13.8	1.6	10.4	13.0	26.7	5.2	▲ 0.3	
前年同月比	4.4	2.0	6.1	1.6	2.0	4.5	11.0	21.9	32.7	12.8	10.7	50.0	3.1	1.2	
安定所別 9月分	鹿児島	639	300	54	2,818	1,406	268	719	288	38	179	61	5	28.0	37.7
	熊毛	39	24	7	181	118	23	30	17	2	7	3	0	17.9	56.7
	川内	101	40	7	501	279	65	121	50	5	47	21	4	46.5	45.1
	宮之城	18	7	2	110	74	22	32	18	1	16	7	1	88.9	47.4
	鹿屋	179	94	30	725	419	101	292	150	25	110	57	19	61.5	47.0
	国分	228	114	28	1,007	548	95	351	169	30	127	60	10	55.7	39.7
	大口	38	24	4	253	177	54	39	25	3	22	13	2	57.9	58.6
	加世田	66	37	8	434	279	70	92	46	4	40	24	5	60.6	52.2
	伊集院	78	36	5	392	209	43	90	36	1	31	11	0	39.7	42.7
	大隅	100	57	12	394	252	57	112	64	11	47	27	6	47.0	51.4
	出水	85	48	9	400	230	55	102	47	6	36	15	0	42.4	46.5
	名瀬	83	41	5	429	255	44	77	43	3	26	14	2	31.3	48.3
指宿	57	30	3	303	192	61	55	22	1	25	9	3	43.9	51.6	

8. 新規求人の産業・規模別状況

産業・規模 項目	一 般				パ ー ト			
	8月	9月	前月比	前年 同月比	8月	9月	前月比	前年 同月比
A,B 農, 林, 漁業 (01~04)	243	192	▲ 21.0	▲ 14.3	85	86	1.2	▲ 1.1
C 鉱 業 (05)	17	18	5.9	▲ 25.0	1	1	0.0	-
D 建 設 業 (06~08)	1,203	1,338	11.2	13.0	45	48	6.7	▲ 17.2
E 製 造 業 (09~32)	1,077	828	▲ 23.1	1.6	361	386	6.9	▲ 1.0
09 食 料 品 製 造 業	398	308	▲ 22.6	▲ 6.7	193	226	17.1	▲ 12.1
10 飲 料, 飼 料, た ば こ 製 造 業	33	40	21.2	2.6	14	19	35.7	26.7
11 織 維 工 業	28	22	▲ 21.4	▲ 29.0	19	10	▲ 47.4	▲ 60.0
12 木 材, 木 製 品 製 造 業	17	40	135.3	90.5	4	2	▲ 50.0	▲ 33.3
13 家 具, 装 備 品 製 造 業	2	8	300.0	▲ 11.1	0	0	-	-
14 パ ル プ, 紙, 紙 加 工 品 製 造 業	5	4	▲ 20.0	33.3	1	10	900.0	-
15 印 刷, 同 関 連 産 業	134	38	▲ 71.6	22.6	9	6	▲ 33.3	▲ 40.0
16 化 学 工 業	8	21	162.5	50.0	3	3	0.0	200.0
17 石 油 製 品, 石 炭 製 品 製 造 業	1	2	100.0	-	0	0	-	-
18 プ ラ ス チ ッ ク 製 品 製 造 業	8	2	▲ 75.0	▲ 80.0	1	1	0.0	▲ 50.0
19 ゴ ム 製 品 製 造 業	0	0	-	-	0	0	-	-
21 窯 業, 土 石 製 品 製 造 業	61	57	▲ 6.6	35.7	13	13	0.0	225.0
22 鉄 鋼 業	4	8	100.0	60.0	0	0	-	▲ 100.0
23 非 鉄 金 属 製 造 業	1	1	0.0	-	0	0	-	-
24 金 属 製 品 製 造 業	64	47	▲ 26.6	62.1	4	21	425.0	320.0
25 は ん 用 機 械 器 具 製 造 業	43	34	▲ 20.9	21.4	1	5	400.0	66.7
26 生 産 用 機 械 器 具 製 造 業	22	44	100.0	4.8	5	6	20.0	100.0
27 業 務 用 機 械 器 具 製 造 業	4	8	100.0	▲ 27.3	5	8	60.0	-
28 電 子 部 品・デ バ イ ス・電 子 回 路 製 造 業	186	59	▲ 68.3	▲ 16.9	73	35	▲ 52.1	9.4
29 電 気 機 械 器 具 製 造 業	30	34	13.3	▲ 17.1	8	8	0.0	▲ 60.0
30 情 報 通 信 機 械 器 具 製 造 業	0	0	-	-	1	0	▲ 100.0	-
31 輸 送 用 機 械 器 具 製 造 業	14	24	71.4	▲ 46.7	1	0	▲ 100.0	▲ 100.0
20, 32 そ の 他 の 製 造 業	14	27	92.9	107.7	6	13	116.7	85.7
F 電 気・ガ ス・熱 供 給・水 道 業 (33~36)	19	15	▲ 21.1	36.4	2	0	▲ 100.0	▲ 100.0
G 情 報 通 信 業 (37~41)	167	199	19.2	50.8	29	34	17.2	161.5
H 運 輸 業, 郵 便 業 (42~49)	504	469	▲ 6.9	8.3	91	126	38.5	▲ 13.1
I 卸 売 業, 小 売 業 (50~61)	840	1,014	20.7	17.1	928	1,049	13.0	4.3
J 金 融 業, 保 険 業 (62~67)	79	31	▲ 60.8	47.6	23	26	13.0	100.0
K 不 動 産 業, 物 品 賃 貸 業 (68~70)	167	165	▲ 1.2	▲ 14.5	63	52	▲ 17.5	6.1
L 学 術 研 究, 専 門・技 術 サ ー ビ ス 業 (71~74)	137	203	48.2	▲ 5.6	111	71	▲ 36.0	▲ 6.6
M 宿 泊 業, 飲 食 サ ー ビ ス 業 (75~77)	360	410	13.9	23.1	811	758	▲ 6.5	10.8
N 生 活 関 連 サ ー ビ ス 業, 娯 楽 業 (78~80)	265	274	3.4	▲ 1.1	193	237	22.8	9.2
O 教 育, 学 習 支 援 業 (81, 82)	40	69	72.5	53.3	94	124	31.9	9.7
P 医 療・福 祉 (83~85)	2,663	2,496	▲ 6.3	11.8	1,700	1,694	▲ 0.4	4.8
Q 複 合 サ ー ビ ス 事 業 (86, 87)	87	117	34.5	95.0	43	52	20.9	57.6
R サ ー ビ ス 業 (他 に 分 類 さ れ な い も の) (88~96)	919	780	▲ 15.1	▲ 2.1	583	757	29.8	24.1
S, T 公 務・そ の 他 (97, 98, 99)	74	93	25.7	4.5	141	162	14.9	14.9
合 計	8,861	8,711	▲ 1.7	9.6	5,304	5,663	6.8	7.8
29 人 以 下	5,406	5,567	3.0	6.0	3,438	3,885	13.0	7.9
30 ~ 99 人	2,076	2,072	▲ 0.2	20.0	1,334	1,182	▲ 11.4	2.2
100 ~ 299 人	1,028	728	▲ 29.2	4.3	388	504	29.9	35.1
300 ~ 499 人	203	201	▲ 1.0	12.9	55	40	▲ 27.3	▲ 20.0
500 ~ 999 人	86	87	1.2	4.8	34	42	23.5	▲ 8.7
1,000 人 以 上	62	56	▲ 9.7	300.0	55	10	▲ 81.8	▲ 61.5

(注) 一般は、新規学卒及びパートタイムを除く。

9. 雇用保険適用状況

	適用事業所数	新規適用事業所数	廃止脱退事業所数	被保険者数(年度(月)末現在)					資格取得者数	資格喪失者数	
				うち 女	第1次 産業	第2次 産業	第3次 産業				
25年度月平均	29,080	115	87	431,946	226,291	7,777	100,511	323,658	7,368	7,034	
26 "	29,372	105	85	436,142	210,116	7,917	100,344	327,882	7,333	6,882	
27 "	29,653	106	86	440,899	213,682	8,070	99,957	332,872	7,309	7,004	
28 "	29,952	106	78	444,810	216,319	8,158	100,641	336,011	7,426	6,756	
29 "	30,346	111	90	454,995	221,582	8,548	102,921	343,526	7,480	6,856	
30 "	30,417	96	112	457,753	223,590	8,845	102,909	345,999	7,171	6,892	
30年 9月	30,357	101	297	458,553	224,166	8,790	102,893	346,870	5,909	6,187	
10月	30,333	94	121	458,143	223,872	8,818	102,955	346,370	6,700	7,252	
11月	30,343	86	79	459,003	224,297	8,837	103,249	346,917	6,376	5,281	
12月	30,352	85	82	459,757	224,840	8,898	103,449	347,410	5,442	4,662	
31年 1月	30,337	80	97	457,960	223,913	8,943	102,935	346,082	5,453	7,085	
2月	30,306	73	103	457,910	223,877	8,963	103,034	345,913	5,375	5,414	
3月	30,290	83	102	456,955	223,375	8,946	102,626	345,383	5,599	6,351	
4月	30,329	148	110	455,309	221,789	9,044	102,667	343,598	12,337	14,869	
元年 5月	30,373	131	89	460,307	224,959	9,073	103,405	347,829	12,088	7,053	
6月	30,403	108	78	461,600	225,871	9,040	103,524	349,036	7,269	6,056	
7月	30,412	92	86	462,663	226,574	8,989	103,645	350,029	7,256	6,180	
8月	30,444	87	56	462,917	226,845	8,984	103,596	350,337	6,217	5,933	
9月	30,296	90	240	462,511	226,705	8,993	103,532	349,986	5,956	6,451	
前月比	▲ 0.5	3.4	328.6	▲ 0.1	▲ 0.1	0.1	▲ 0.1	▲ 0.1	▲ 4.2	8.7	
前年同月比	▲ 0.2	▲ 10.9	▲ 19.2	0.9	1.1	2.3	0.6	0.9	0.8	4.3	
安 定 所 別 「 9 月 分 」	鹿児島	12,029	48	89	218,849	106,701	687	27,960	190,202	2,946	3,270
	熊毛	862	2	4	8,294	4,180	295	1,562	6,437	123	100
	川内	1,709	3	18	25,832	11,385	215	10,473	15,144	297	237
	宮之城	408	1	1	6,823	3,471	287	3,263	3,273	75	103
	鹿屋	2,797	9	28	36,128	18,757	1,884	8,723	25,521	475	462
	国分	2,982	2	31	51,947	24,415	454	16,948	34,545	573	914
	大口	606	2	6	7,224	3,659	494	2,379	4,351	97	67
	加世田	1,423	4	14	18,290	9,528	611	6,173	11,506	200	207
	伊集院	1,271	2	4	17,288	8,454	350	5,837	11,101	191	210
	大隅	1,503	8	11	18,691	9,229	1,518	6,577	10,596	286	246
出水	1,497	2	6	20,731	10,432	836	7,507	12,388	264	230	
名瀬	2,233	6	13	21,882	10,681	639	4,252	16,991	315	274	
指宿	976	1	15	10,532	5,813	723	1,878	7,931	114	131	

10. 雇用保険給付状況

(金額単位:千円)

	一般求職者給付					高年齢求職者給付			短期特例求職者給付			
	受給資格		受給者		総支給額	受給資格 決定件数	受給者数	支給金額	受給資格 決定件数	受給者数	支給金額	
	決定件数	うち男	実人員	うち男								
25年度平均	2,420	947	8,856	3,691	972,252	217	217	41,906	67	67	11,175	
26 "	2,314	893	8,253	3,286	899,202	245	243	47,241	65	65	10,803	
27 "	2,268	887	7,577	3,034	825,746	270	270	53,644	55	54	8,916	
28 "	2,099	806	6,849	2,690	743,760	268	266	52,339	50	50	8,389	
29 "	2,036	766	6,389	2,376	698,301	331	323	61,512	47	47	8,008	
30 "	2,029	766	6,383	2,345	704,205	401	400	76,178	43	42	7,215	
30年 9月	1,782	704	6,744	2,487	721,257	265	239	47,160	10	23	3,513	
10月	2,185	850	6,819	2,493	795,164	366	366	69,555	10	8	1,311	
11月	1,692	656	6,470	2,346	735,835	257	293	54,477	20	9	1,499	
12月	1,285	540	6,287	2,292	654,371	220	202	39,516	21	27	4,984	
31年 1月	2,032	751	6,208	2,280	759,232	394	281	54,566	23	31	6,153	
2月	1,784	713	6,002	2,210	628,704	362	416	74,800	28	20	3,454	
3月	1,771	704	5,756	2,171	626,258	388	392	66,901	22	20	3,858	
4月	3,330	1,250	5,937	2,278	637,981	984	640	119,775	18	24	4,624	
元年 5月	2,784	942	6,482	2,495	717,364	595	861	180,526	31	11	2,170	
6月	1,836	738	6,436	2,444	674,196	365	421	84,921	157	54	8,937	
7月	1,868	743	6,977	2,632	792,210	327	375	73,688	122	156	26,685	
8月	1,677	659	6,959	2,583	798,578	308	284	57,002	51	116	18,098	
9月	1,827	660	6,919	2,595	781,054	300	317	61,703	9	37	5,799	
前月比	8.9	0.2	▲ 0.6	0.5	▲ 2.2	▲ 2.6	11.6	8.2	▲ 82.4	▲ 68.1	▲ 68.0	
前年同月比	2.5	▲ 6.3	2.6	4.3	8.3	13.2	32.6	30.8	▲ 10.0	60.9	65.0	
安 定 所 別 「 9 月 分 」	鹿児島	675	220	2,593	916	304,007	85	99	19,795	2	0	0
	熊毛	44	24	181	73	20,953	16	16	4,198	4	17	2,517
	川内	85	34	379	151	42,403	8	12	1,869	0	10	1,600
	宮之城	20	8	77	28	8,696	7	6	1,159	0	0	0
	鹿屋	196	72	623	235	65,455	37	37	7,392	0	1	160
	国分	231	87	942	379	109,933	41	44	8,096	0	0	0
	大口	42	8	155	57	16,097	13	8	1,337	0	0	0
	加世田	89	30	341	134	36,853	22	23	4,278	0	0	0
	伊集院	103	45	345	137	38,231	18	21	3,987	3	0	0
	大隅	93	43	363	130	38,294	14	16	3,403	0	5	893
	出水	112	38	331	123	34,952	15	11	2,233	0	2	290
	名瀬	88	30	394	156	44,178	10	12	1,803	0	2	338
指宿	48	20	189	70	20,159	14	12	2,151	0	0	0	
鹿児島 運輸支局	1	1	6	6	842	0	0	0	0	0	0	

(注1)受給資格決定件数、受給者実人員数は短時間を含む。

(金額単位:千円)

	就 職 促 進 給 付				日雇求職者給付		
	常用就職支度手当		再就職手当		受給者 実人員	支給金額	
	支給人員	支給金額	支給人員	支給金額			
25年度平均	18	1,718	624	174,551	88	5,652	
26 "	23	2,391	649	178,114	82	5,202	
27 "	16	1,498	677	185,060	72	4,694	
28 "	15	1,417	686	189,858	71	4,482	
29 "	5	608	701	227,240	59	3,443	
30 "	5	590	705	238,193	60	3,401	
30年 9月	4	708	569	188,135	59	3,038	
10月	3	244	763	253,031	58	3,827	
11月	3	478	752	254,089	60	3,848	
12月	4	368	741	254,362	61	2,487	
31年 1月	8	990	432	146,440	62	5,025	
2月	5	663	488	175,994	60	2,848	
3月	4	408	716	248,770	62	2,884	
4月	5	538	522	183,995	66	2,879	
元年 5月	7	888	794	270,339	66	5,396	
6月	3	349	750	267,009	61	2,841	
7月	4	681	1,020	352,469	61	3,512	
8月	2	247	736	252,052	63	4,286	
9月	4	640	653	221,422	62	3,615	
前月比	100.0	159.2	▲ 11.3	▲ 12.2	▲ 1.6	▲ 15.7	
前年同月比	0.0	▲ 9.7	14.8	17.7	5.1	19.0	
安 定 所 別 「 9 月 分 」	鹿児島	2	313	218	71,252	61	3,479
	熊毛	0	0	15	6,540	0	0
	川内	0	0	38	11,813	0	0
	宮之城	0	0	4	1,222	0	0
	鹿屋	0	0	58	19,293	0	0
	国分	1	180	102	37,197	2	136
	大口	0	0	9	2,687	0	0
	加世田	0	0	37	13,618	0	0
	伊集院	0	0	40	12,167	0	0
	大隅	0	0	35	13,323	0	0
	出水	1	148	49	16,476	0	0
	名瀬	0	0	31	10,731	0	0
	指宿	0	0	17	5,104	0	0
	鹿児島 運輸支局	0	0	0	0	0	0

11 用語の説明

一	般	常用及び臨時・季節を合わせたものをいう。
新規求職（求人）申込件数		期間中に自安定所で新たに受理した求職（求人）申込件数（数）をいう。
月間有効求職者（求人）数		「前月から繰越された有効求職者（求人）数」と当月の「新規求職（求人）申込件数」の合計をいう。
就 職 件 数		自安定所の有効求職者が、自安定所の紹介により就職したことを確認した件数をいう。
充 足 数		自安定所の有効求人が、安定所（他安定所も含む。）の紹介あっせんにより求職者と結びついた件数をいう。
中 高 年 齢 者		45歳以上の者をいう。高年齢者は55歳以上の者をいう。
○保 受 給 者		受給資格決定後、所定給付日数分の基本手当の支給を終了するまでの者をいう。
○保 受 給 者 の 就 職 件 数		受給資格決定後、基本手当の支給を終了するまでの間に、安定所の紹介により就職した基本手当受給資格者の就職件数をいう。
県 外 就 職		就職先事業所の所在地が、自都道府県の管轄区域外にある場合の就職件数をいう。就職した求職者の住所の如何を問わない。
日 雇 （ 労 働 ）		労働の窓口で取り扱われる日々雇用の仕事及び1か月未満の雇用期間が定められているものをいう。
季 節 調 整 値		1年を周期として繰り返す季節的な要因による変動の影響を取り除いた値である。
完 全 失 業 率		労働力人口に占める完全失業者の割合
○ 求 人 倍 率	=	$\frac{\text{月間有効（新規）求人数}}{\text{月間有効（新規）求職者数}}$
○ 就 職 率	=	$\frac{\text{就 職 件 数}}{\text{新 規 求 職 者 数}} \times 100$
○ 充 足 率	=	$\frac{\text{充 足 数}}{\text{新 規 求 人 数}} \times 100$
○ ○保 受 給 者 の 就 職 率	=	$\frac{\text{○保 受 給 者 の 就 職 件 数}}{\text{○保 受 給 者 実 人 員}} \times 100$
○ 中 高 年 齢 者 の 就 職 率	=	$\frac{\text{中 高 年 齢 者 就 職 件 数}}{\text{中 高 年 齢 者 新 規 求 職 申 込 件 数}} \times 100$
○ 季 節 調 整 値	=	$\frac{\text{原 数 値}}{\text{季 節 要 素}} \times 100$

（注）季節調整値替えは、年初に毎年1回行われ、過去の全季節調整値は改訂される。

基 本 手 当	求職者給付のうち最も基本的なもので、一般被保険者が失業し、法第13条の受給要件を満たしているときに支給される。
受 給 資 格 決 定 件 数	提出された離職票のうち、公共職業安定所長が求職者給付の受給資格要件を満たしていると決定した件数をいう。
受 給 者 実 人 員	同一月中に失業給付を実際に受けた受給資格者の実数をいう。
被 保 険 者	適用事業所に雇用され、公共職業安定所にその届出がなされている者の数をいう。
資 格 取 得 者 数	適用事業所に新たに雇用され、公共職業安定所に届出がなされた者の数をいう。
資 格 喪 失 者 数	適用事業所を離職し、その届出が公共職業安定所になされた者の数をいう。
一 般 求 職 者 給 付	高年齢求職者給付、短期特例求職者給付、日雇求職者給付以外の給付をいう。
高 年 齢 求 職 者 給 付	同一事業主に雇用され、65歳に達した日以降、離職した場合に、一定の基準により支給されるものをいう。
短 期 特 例 求 職 者 給 付	季節的に雇用される者又は、短期の雇用に就くことを常態とする者等が一定期間雇用された後、離職した場合に支給されるものをいう。
常 用 就 職 支 度 手 当	障害者または45歳以上の中高齢者で雇用対策法等に基づく再就職援助計画等の対象者などが、所定給付日数の3分の1未満又は45日未満を残して公共職業安定所及び紹介事業者の紹介により1年以上引き続き雇用される場合等に支給されるものをいう。
再 就 職 手 当	一般求職者給付の受給資格者が所定給付日数の3分の1以上残して1年以上引き続き雇用される場合等(自営開始も含む。)に支給されるものをいう。
日 雇 求 職 者 給 付	日雇労働者が一定期間雇用され離職した場合に支給されるものをいう。

ハローワーク・公共職業安定所一覧表

安 定 所 名	所 在 地	郵 便 番 号	電 話 番 号
鹿 児 島	鹿児島市下荒田1丁目43-28	890-8555	099 (250) 6060
熊 毛 (出)	西之表市西之表16314-6	891-3101	0997 (22) 1318～9
川 内	薩摩川内市若葉町4-24 川内地方合同庁舎1階	895-0063	0996 (22) 8609
宮 之 城 (出)	薩摩郡さつま町宮之城屋地2035-3	895-1803	0996 (53) 0153
鹿 屋	鹿屋市北田町3-3-11 鹿屋市産業支援センター1F	893-0007	0994 (42) 4135～6
国 分	霧島市国分中央1丁目4-35	899-4332	0995 (45) 5311～3
大 口 (出)	伊佐市大口里768-1	895-2511	0995 (22) 8609
加 世 田	南さつま市加世田東本町35-11	897-0031	0993 (53) 5111
伊 集 院	日置市伊集院町大田825-3	899-2521	099 (273) 3161～2
大 隅	曾於市大隅町岩川5575-1	899-8102	099 (482) 1265～6
出 水	出水市緑町37-5	899-0201	0996 (62) 0685～6
名 瀬	奄美市名瀬長浜町1-1	894-0036	0997 (52) 4611～2
徳 之 島 (分)	大島郡徳之島町亀津553-1	891-7101	0997 (82) 1438
指 宿	指宿市東方9489-11	891-0404	0993 (22) 4135～6
鹿児島労働局職業安定部			
職 業 安 定 課			099 (219) 8711
需給調整事業室	鹿児島市西千石町1番1号	892-0847	099 (803) 7111
雇用保険電子申請事務センター	鹿児島西千石第一生命ビル		099 (219) 8714
職 業 対 策 課			099 (219) 8712
訓 練 室			099 (219) 8711
インターネットサービス	ハローワークかごしま 付属施設		
○鹿児島労働局ホームページ アドレス http://jsite.mhlw.go.jp/kagoshima-roudoukyoku/	◎ワークプラザ天文館 鹿児島市東千石町1-38 鹿児島市商工会議所ビル(アイムビル)6階 099 (223) 8010		
わかものハローワーク	◎鹿児島わかものハローワーク 霧島市隼人町見次1229イオン隼人国分店2階 0995 (64) 2251		
◎霧島わかものハローワーク	◎鹿児島新卒応援ハローワーク(ヤングハローワークかごしま) 鹿児島市東千石町1-38 鹿児島市商工会議所ビル(アイムビル)3階 099 (224) 3433		
マザーズコーナー	◎ワークサポートみなみ 鹿児島市宇宿2-3-5 (オブシアシスミ)3階 099 (257) 5670		
◎ワークプラザ天文館 マザーズコーナー 099 (223) 2821	◎生活・就労支援センターかごしま 鹿児島市山下町11-1鹿児島市役所東別館1階 099 (803)9521		
◎ハローワーク川内 マザーズコーナー 0996 (22) 8609	◎ふるさとハローワーク		
◎ハローワーク鹿屋 マザーズコーナー 0994 (42) 4135～6	◎始良市ふるさとハローワーク 始良市宮島町32-4 0995 (67) 8510		
◎ハローワーク国分 マザーズコーナー 0995 (45) 5311	◎志布志市ふるさとハローワーク 志布志市志布志町志布志2-1-1 志布志市役所志布志支所2階 099 (471) 1710		
全国的なネット情報としては ハローワークインターネットサービス URL: https:// www.hellowork.go.jp/ ①求人情報検索 (全国のハローワークが受理した求人情報を希望条件で検索) ②お役立ち情報 (仕事をお探しの方、事業主の方) ③ハローワーク所在地情報			

発 行
鹿児島労働局 職業安定部 職業安定課
 〒892-0847 鹿児島市西千石町1番1号
 鹿児島西千石第一生命ビル
 TEL 099(219)8711