

かごしま



目次

1 雇用失業情勢	1～3
2 一般職業紹介状況(パートタイムを含む).....	4
3 一般職業紹介状況(パートタイムを除く).....	5
4 一般職業紹介状況諸比率	6
5 全国求人倍率及び完全失業率	6
6 パートタイム関係職業紹介状況	7
7 中高年齢者職業紹介状況	8
8 新規求人の産業別・規模別状況	9
9 雇用保険適用状況	10
10 雇用保険給付状況	11～12
11 用語の説明	13～14
12 ハローワーク・公共職業安定所一覧表	15

1.雇用失業情勢(令和元年6月分)

【県内経済の動き】

最近の県内景況は、雇用情勢が堅調に推移しているものの、観光関連の一部で弱含んでいるほか、生産活動や消費関連、投資関連がやや弱含むなど、全体として弱まりつつある。

(R元・6・28 「県内景況」:㈱九州経済研究所)

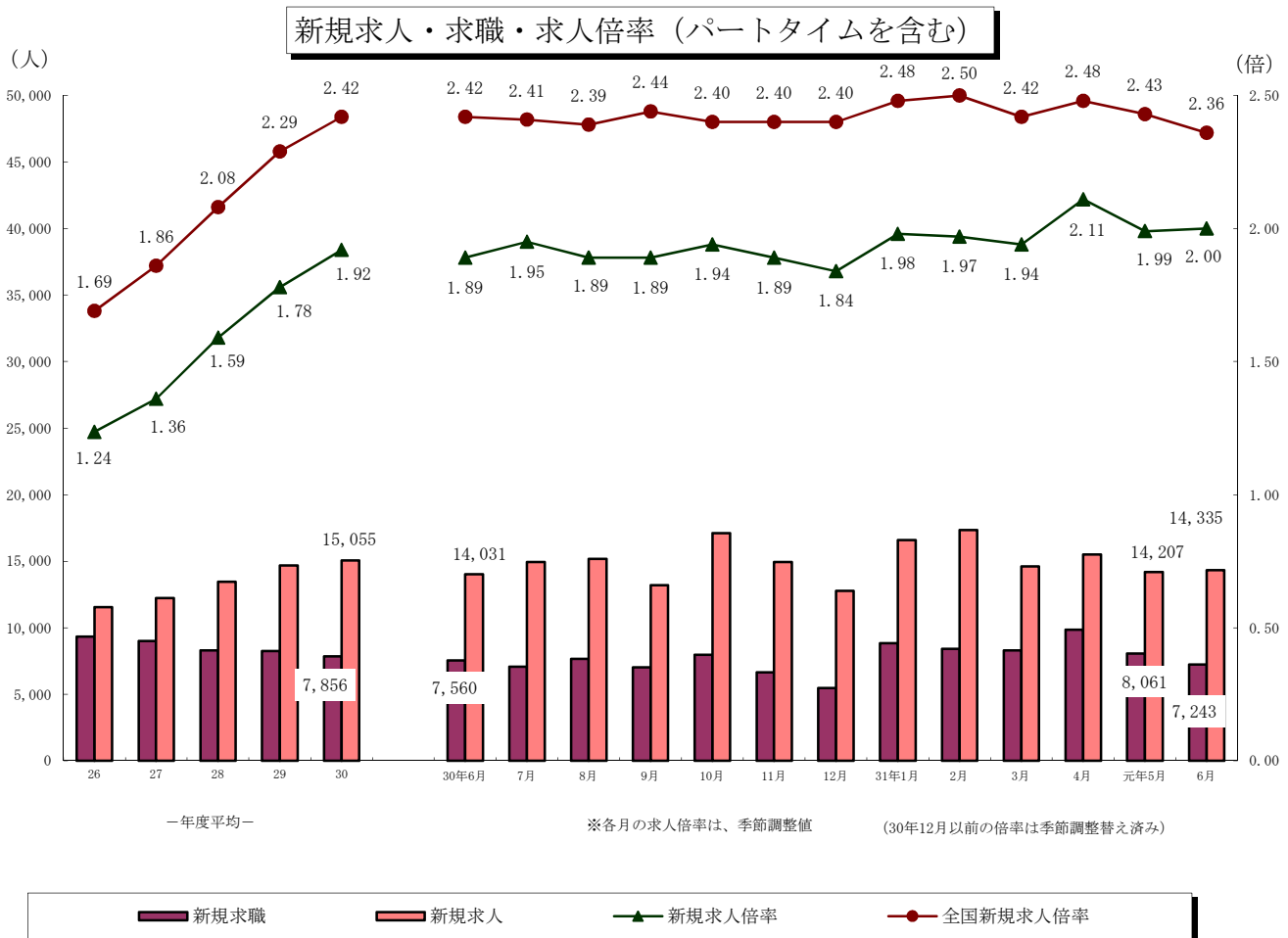
【労働市場の動き】

(求人動き)

6月の**新規求人数**(パートを含む、原数値)は14,335人と、前年同月に比べ2.2%増と2ヶ月ぶりの増加となった。

6月の新規求人数(同)を産業別に前年同月比で見ると、【建設業】(4.8%増)は2ヶ月連続の増加、【製造業】(12.5%減)は2ヶ月連続の減少、【運輸業、郵便業】(25.0%増)は2ヶ月ぶりの増加、【卸売業、小売業】(1.2%減)は4ヶ月連続の減少、【宿泊業、飲食サービス業】(1.5%減)は2ヶ月ぶりの減少、【医療、福祉】(9.9%増)は9ヶ月連続の増加【サービス業】(6.4%減)は2ヶ月連続の減少となった。

6月の**有効求人数**(パートを含む、原数値)は40,872人と、前年同月に比べ1.2%増と2ヶ月ぶりの増加となった。



(求職の動き)

6月の新規求職者数(パートを含む、原数値)は7,243人と、前年同月に比べ4.2%減と15ヶ月連続の減少となった。

新規常用求職者について態様別に前年同月比で見ると、**在職求職者**(0.7%減)は15ヶ月連続の減少、

離職求職者(5.6%減)は5ヶ月連続の減少、**無業求職者**(10.5%減)は4ヶ月連続の減少となった。

離職求職者の内訳をみると、**事業主都合離職者**(9.8%減)は5ヶ月連続の減少、

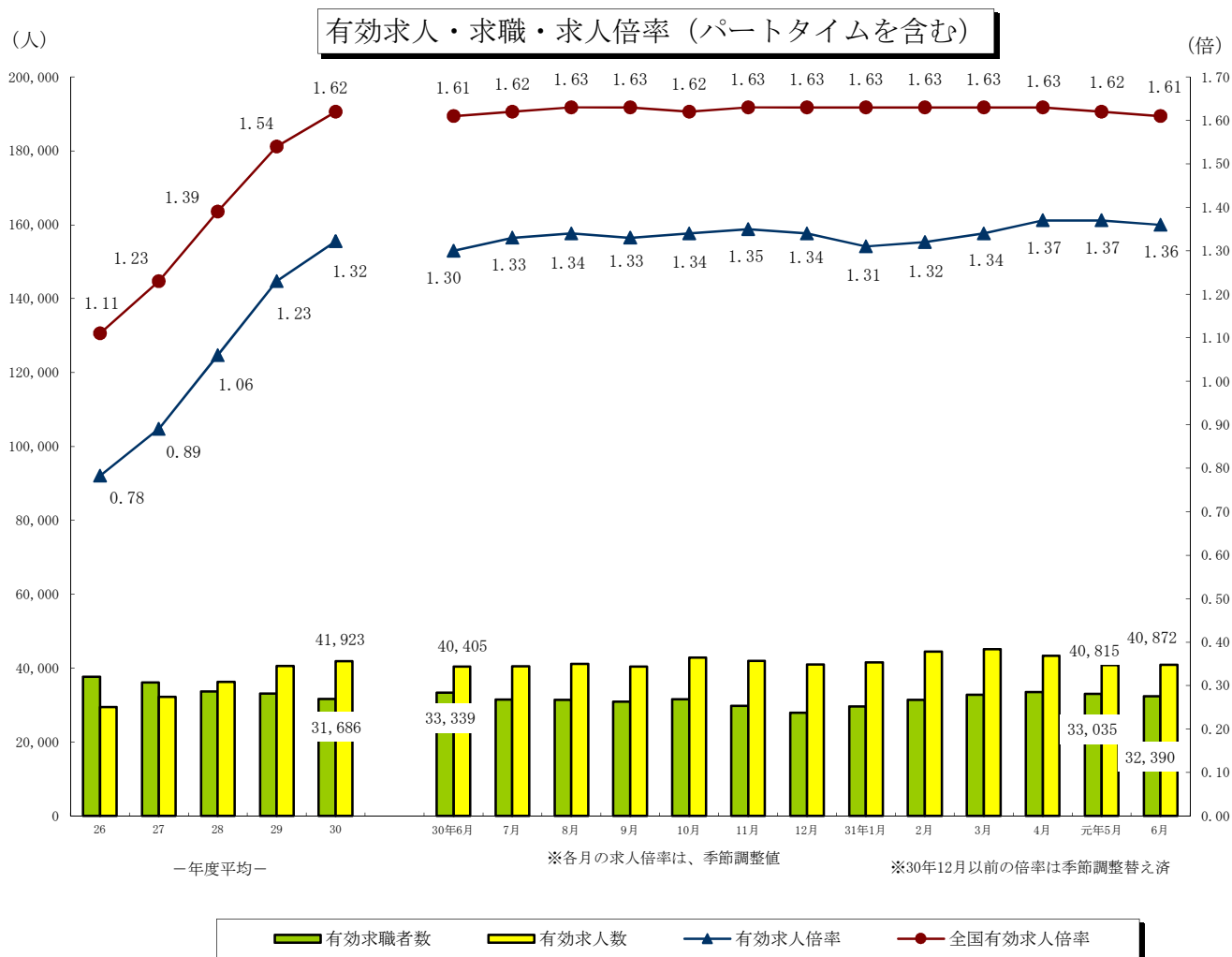
自己都合離職者(4.6%減)は5ヶ月連続の減少となった。

6月の**受給資格決定件数**は1,836件と前年同月比6.3%減と2ヶ月連続の減少となった。

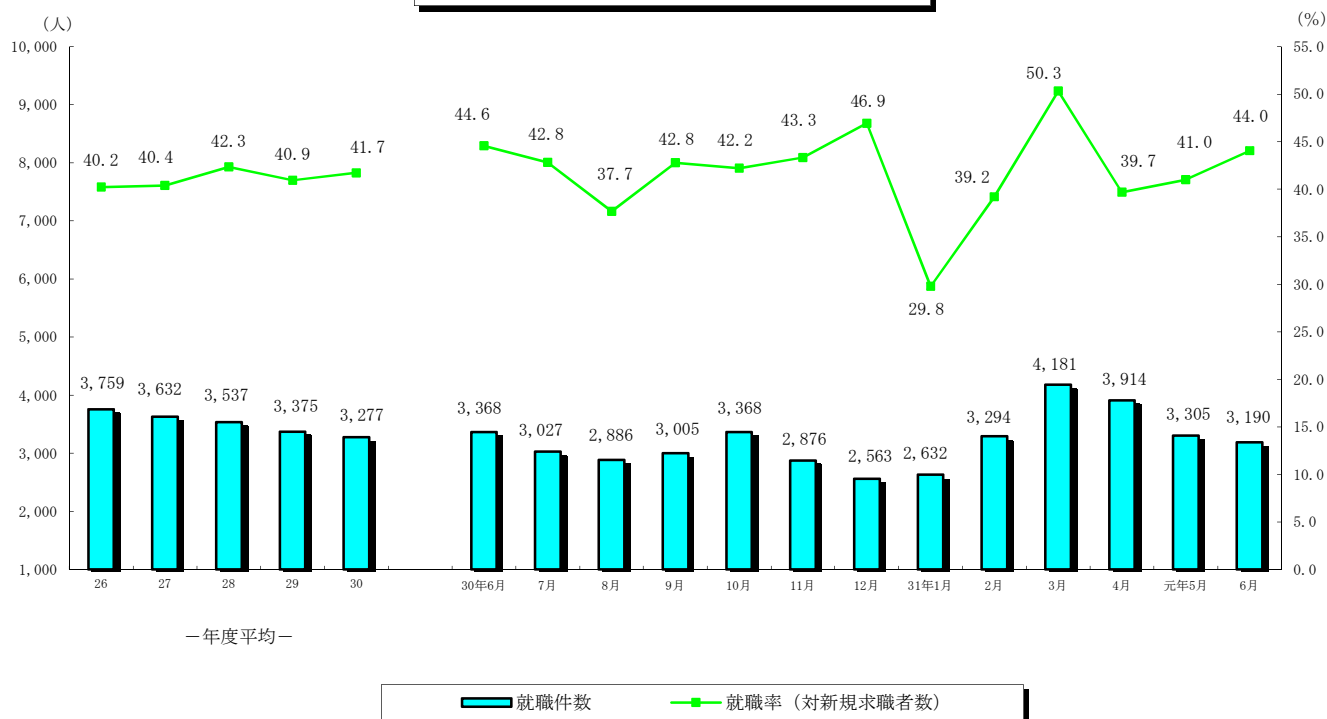
また、**受給者実人員**は6,296人と前年同月比1.6%増と2ヶ月ぶりの増加となった。

6月の**有効求職者数**(パートを含む、原数値)は32,390人と、前年同月に比べ2.8%減と18ヶ月連続の減少となった。

6月の**有効求人倍率**(季節調整値)は1.36倍となり、前月より0.01ポイント低下となった。



就職者の推移（パートタイムを含む）



（就職の動き）

6月の**就職件数**（パートを含む）は3,190人と、前年同月に比べ5.3%減と4ヶ月連続の減少となった。

これを産業別常用就職件数で前年同月比をみると、**建設業**（18.8%減・33人減少）、**製造業**（24.1%減・105人減少）、**運輸業、郵便業**（18.5%増・20人増加）、**卸売業、小売業**（17.1%減・76人減少）、**宿泊、飲食サービス業**（1.1%減・2人減少）、**医療、福祉**（7.0%増・70人増加）、**サービス業**（10.4%減・28人減少）となった。

（パートタイムの動き）

パートタイムの**新規求人数**は、5,568人と前年同月比0.1%の減少、**月間有効求人数**は、16,315人と0.7%の減少となった。**新規求職者数**は、2,612人と5.9%の減少、**月間有効求職者数**は、13,261人と2.2%の減少となった。

求人倍率(原数値)は**新規**が2.13倍（前年同月2.01倍）、**有効**は1.22倍（前年同月1.20倍）となった。

就職件数は1,391件と前年同月比5.4%の減少となった。

（雇用保険の動き）

適用事業所数は、30,403事業所、被保険者全数は、461,600人となった。被保険者全数（産業分類不能を除く）の状況を産業別にみると、前年同月比**第1次産業**は9,040人と2.3%増、**第2次産業**は103,524人と0.7%増、**第3次産業**は349,036人と0.7%増となった。

また、被保険者全数に占める割合を産業別にみると、**第1次産業**が2.0%、**第2次産業**が22.4%、**第3次産業**が75.6%となった。

資格取得者数は7,269人と前年同月比で3.5%減、**資格喪失者数**は6,056人と2.8%増となった。

一般受給資格決定件数は1,836件と前年同月比6.3%の減少、**受給者実人員(基本手当)**は6,436人と1.9%増加となった。

2. 一般職業紹介状況

(新規学卒を除き、パートタイムを含む全数)

	新規求職申込件数		月間有効求職者数		紹介件数			就職件数				新規求人数	月間有効求人全数	充足数	
	全数	うち男	全数	うち男	全数	うち男	うち ①受給者	全数	うち男	うち 県外就職	うち ②受給者				
25年度平均	9,869	4,123	39,993	17,902	14,410	6,892	3,113	3,955	1,677	288	904	11,171	28,718	3,841	
26 "	9,341	3,830	37,705	16,600	12,671	5,854	2,747	3,759	1,519	254	884	11,548	29,493	3,649	
27 "	8,992	3,690	36,098	15,916	11,480	5,312	2,418	3,632	1,480	278	865	12,244	32,231	3,499	
28 "	8,355	3,359	33,910	14,787	10,148	4,570	2,101	3,537	1,419	253	845	13,305	35,974	3,429	
29 "	8,246	3,292	33,052	14,241	9,193	4,100	1,907	3,375	1,342	253	832	14,686	40,572	3,254	
30 "	7,856	3,105	31,686	13,395	8,387	3,692	1,807	3,277	1,267	247	829	15,055	41,923	3,151	
30年 6月	7,560	3,078	33,339	14,140	8,463	3,682	1,937	3,368	1,300	263	899	14,031	40,405	3,219	
7月	7,068	2,890	31,558	13,375	7,759	3,523	1,839	3,027	1,248	224	852	14,958	40,462	2,899	
8月	7,660	3,036	31,432	13,272	7,920	3,592	1,727	2,886	1,138	248	780	15,183	41,191	2,749	
9月	7,021	2,827	30,910	13,134	7,767	3,422	1,752	3,005	1,167	208	794	13,203	40,392	2,899	
10月	7,981	3,063	31,584	13,308	8,636	3,830	1,995	3,368	1,325	259	923	17,107	42,849	3,221	
11月	6,639	2,587	29,812	12,500	7,224	3,246	1,686	2,876	1,164	222	779	14,953	41,964	2,761	
12月	5,464	2,196	27,988	11,791	5,956	2,636	1,406	2,563	1,031	192	647	12,769	40,935	2,457	
31年 1月	8,839	3,459	29,667	12,518	8,477	3,687	1,629	2,632	964	148	669	16,589	41,596	2,562	
2月	8,405	3,189	31,479	13,219	9,616	3,891	1,862	3,294	1,220	228	872	17,345	44,469	3,185	
3月	8,307	3,353	32,748	13,828	9,618	4,155	1,792	4,181	1,532	226	853	14,599	45,161	4,153	
4月	9,861	3,945	33,539	14,262	8,283	3,624	1,762	3,914	1,480	213	830	15,523	43,357	3,822	
元年 5月	8,061	3,118	33,035	14,114	8,138	3,482	1,989	3,305	1,248	229	970	14,207	40,815	3,188	
6月	7,243	2,942	32,390	13,945	7,662	3,368	1,889	3,190	1,194	214	916	14,335	40,872	3,072	
前月比	▲ 10.1	▲ 5.6	▲ 2.0	▲ 1.2	▲ 5.8	▲ 3.3	▲ 5.0	▲ 3.5	▲ 4.3	▲ 6.6	▲ 5.6	0.9	0.1	▲ 3.6	
前年同月比	▲ 4.2	▲ 4.4	▲ 2.8	▲ 1.4	▲ 9.5	▲ 8.5	▲ 2.5	▲ 5.3	▲ 8.2	▲ 18.6	1.9	2.2	1.2	▲ 4.6	
安定所別 〔6月分〕	鹿児島	2,930	1,133	12,296	4,922	2,681	1,151	730	864	316	68	251	5,882	17,115	1,006
	熊毛	226	113	706	345	98	45	21	54	22	1	13	190	666	51
	川内	418	150	2,099	923	578	224	125	232	91	9	66	951	2,494	216
	宮之城	83	41	431	200	83	45	16	49	17	1	13	209	718	50
	鹿屋	682	291	2,820	1,226	931	449	221	371	158	19	126	1,370	3,636	328
	国分	1,003	408	4,288	1,857	1,145	501	258	527	191	40	140	1,838	5,078	459
	大口	151	71	798	387	153	53	34	90	35	13	28	266	806	69
	加世田	275	116	1,507	701	345	165	88	171	65	6	46	537	1,645	151
	伊集院	326	138	1,665	747	372	173	111	162	67	4	64	606	1,792	128
	大隅	334	137	1,547	681	371	163	91	172	60	28	40	620	1,856	155
	出水	319	139	1,506	664	388	175	101	205	79	15	64	799	2,102	189
	名瀬	327	140	1,763	845	317	152	51	179	57	9	37	609	1,742	168
	指宿	169	65	964	447	200	72	42	114	36	1	28	458	1,222	102

3. 一般職業紹介状況 (新規学卒, パートタイムを除く全数)

	新規求職申込件数		月間有効求職者数		紹介件数			就職件数				新規求人数	月間有効人数	充足数	
	全数	うち男	全数	うち男	全数	うち男	うち(保)受給者	全数	うち男	うち県外就職	うち(保)受給者				
25年度平均	6,779	3,658	27,137	15,551	9,788	5,714	2,395	2,432	1,324	181	667	6,552	16,756	2,383	
26 "	6,324	3,363	25,033	14,135	8,517	4,827	2,093	2,264	1,515	169	633	6,698	17,138	2,204	
27 "	6,042	3,200	23,533	13,293	7,684	4,309	1,842	2,183	1,153	180	623	7,057	18,554	2,107	
28 "	5,519	2,869	21,659	12,066	6,759	3,692	1,605	2,099	1,094	155	608	7,728	21,032	2,048	
29 "	5,321	2,757	20,466	11,309	6,021	3,280	1,412	2,006	1,033	161	594	8,713	24,191	1,943	
30 "	4,953	2,528	19,135	10,414	5,354	2,861	1,331	1,887	959	146	583	8,886	25,066	1,829	
30年 6月	4,784	2,553	19,784	10,901	5,368	2,897	1,420	1,897	994	158	615	8,460	24,161	1,821	
7月	4,568	2,357	19,048	10,441	5,110	2,770	1,333	1,811	979	140	603	8,934	24,567	1,742	
8月	4,996	2,527	19,115	10,389	5,306	2,882	1,284	1,749	881	156	538	9,126	24,989	1,669	
9月	4,384	2,311	18,706	10,288	4,936	2,655	1,267	1,731	894	130	557	7,951	24,435	1,675	
10月	5,030	2,532	19,148	10,456	5,513	3,003	1,462	1,977	1,034	158	622	9,874	25,702	1,908	
11月	4,188	2,138	17,917	9,787	4,703	2,571	1,278	1,669	880	117	556	8,924	25,124	1,629	
12月	3,596	1,813	16,926	9,194	3,937	2,068	1,051	1,501	773	126	478	7,760	24,605	1,437	
31年 1月	5,680	2,826	18,088	9,745	5,356	2,832	1,191	1,527	735	109	468	9,477	24,884	1,476	
2月	5,320	2,612	19,253	10,298	5,916	2,897	1,340	2,004	955	158	615	9,854	26,144	1,935	
3月	5,257	2,686	19,916	10,682	6,153	3,185	1,367	2,334	1,110	150	607	8,813	26,508	2,329	
4月	5,927	2,994	20,043	10,824	5,275	2,814	1,343	2,152	1,072	165	603	8,729	25,435	2,073	
元年 5月	4,893	2,511	19,528	10,651	5,127	2,750	1,521	1,885	922	150	704	8,718	24,468	1,811	
6月	4,631	2,386	19,129	10,513	4,959	2,664	1,410	1,799	906	134	638	8,767	24,737	1,726	
前月比	▲ 5.4	▲ 5.0	▲ 2.0	▲ 1.3	▲ 3.3	▲ 3.1	▲ 7.3	▲ 4.6	▲ 1.7	▲ 10.7	▲ 9.4	0.6	1.1	▲ 4.7	
前年同月比	▲ 3.2	▲ 6.5	▲ 3.3	▲ 3.6	▲ 7.6	▲ 8.0	▲ 0.7	▲ 5.2	▲ 8.9	▲ 15.2	3.7	3.6	2.4	▲ 5.2	
安定所別 6月分	鹿児島	1,983	933	7,810	3,806	1,881	923	576	494	231	41	179	3,601	10,067	571
	熊毛	179	104	414	271	52	36	14	23	15	1	8	106	389	23
	川内	263	119	1,185	675	352	169	86	136	72	6	46	570	1,495	124
	宮之城	49	32	232	144	54	39	10	22	13	1	8	112	404	25
	鹿屋	426	242	1,584	928	601	370	150	232	131	13	93	887	2,409	206
	国分	616	326	2,530	1,412	746	410	190	291	143	24	91	1,089	3,064	239
	大口	95	55	458	294	89	42	22	56	27	9	20	155	494	45
	加世田	159	91	850	521	228	140	73	107	55	3	33	310	1,010	93
	伊集院	191	114	906	531	256	144	86	98	54	3	47	428	1,191	82
	大隅	202	112	866	518	220	124	67	108	50	21	30	429	1,279	98
	出水	185	106	808	494	238	133	76	114	60	8	44	506	1,352	106
	名瀬	184	101	918	590	146	85	31	69	29	4	22	335	968	66
指宿	99	51	568	329	96	49	29	49	26	0	17	239	615	48	

4. 一般職業紹介状況諸比率

(パートタイムを含む)

	求人倍率 (原数値)		求人倍率 (季節調整値)		就職率	⓪就職率	充足率	
	新規	有効	新規	有効	(対新規 求職)	対受給者	(対新規 求人)	
25年度平均	1.13	0.72	-	-	40.1	10.2	34.4	
26 "	1.24	0.78	-	-	40.2	10.7	31.6	
27 "	1.36	0.89	-	-	40.4	11.4	28.6	
28 "	1.59	1.06	-	-	42.3	12.3	25.8	
29 "	1.78	1.23	-	-	40.9	13.0	22.2	
30 "	1.92	1.32	-	-	41.7	13.0	20.9	
30年 6月	1.86	1.21	1.89	1.30	44.6	14.2	22.9	
7月	2.12	1.28	1.95	1.33	42.8	12.4	19.4	
8月	1.98	1.31	1.89	1.34	37.7	11.2	18.1	
9月	1.88	1.31	1.89	1.33	42.8	11.8	22.0	
10月	2.14	1.36	1.94	1.34	42.2	13.5	18.8	
11月	2.25	1.41	1.89	1.35	43.3	12.0	18.5	
12月	2.34	1.46	1.84	1.34	46.9	10.3	19.2	
31年 1月	1.88	1.40	1.98	1.31	29.8	10.8	15.4	
2月	2.06	1.41	1.97	1.32	39.2	14.5	18.4	
3月	1.76	1.38	1.94	1.34	50.3	14.8	28.4	
4月	1.57	1.29	2.11	1.37	39.7	14.0	24.6	
元年 5月	1.76	1.24	1.99	1.37	41.0	15.0	22.4	
6月	1.98	1.26	2.00	1.36	44.0	14.2	21.4	
前月との増減	0.22	0.02	0.01	▲ 0.01	3.0	▲ 0.8	▲ 1.0	
前年同月比	0.12	0.05	0.11	0.06	▲ 0.6	0.0	▲ 1.5	
安定所別 【6月分】	鹿児島	2.01	1.39	-	-	29.5	10.9	17.1
	熊毛	0.84	0.94	-	-	23.9	9.1	26.8
	川内	2.28	1.19	-	-	55.5	16.0	22.7
	宮之城	2.52	1.67	-	-	59.0	14.0	23.9
	鹿屋	2.01	1.29	-	-	54.4	19.9	23.9
	国分	1.83	1.18	-	-	52.5	17.7	25.0
	大口	1.76	1.01	-	-	59.6	17.0	25.9
	加世田	1.95	1.09	-	-	62.2	14.9	28.1
	伊集院	1.86	1.08	-	-	49.7	18.7	21.1
	大隅	1.86	1.20	-	-	51.5	12.1	25.0
	出水	2.50	1.40	-	-	64.3	21.5	23.7
	名瀬	1.86	0.99	-	-	54.7	8.6	27.6
指宿	2.71	1.27	-	-	67.5	15.6	22.3	

注) 全国の求人倍率, 完全失業率の年平均は原数値。

※30年12月以前の求人倍率は季節調整値替え済み

5. 全国求人倍率及び完全失業率

	求人倍率 (季節調整値)		完全失業 者数(万人)	完全失業 率(%)
	新規	有効	原数値	季節 調整値
25年平均	1.46	0.93	265	4.0
26 "	1.66	1.09	236	3.6
27 "	1.80	1.20	222	3.4
28 "	2.04	1.36	208	3.1
29 "	2.24	1.50	190	2.8
30 "	2.39	1.61	166	2.4
30年 6月	2.42	1.61	168	2.5
7月	2.41	1.62	172	2.5
8月	2.39	1.63	170	2.4
9月	2.44	1.63	162	2.4
10月	2.40	1.62	163	2.4
11月	2.40	1.63	168	2.5
12月	2.40	1.63	159	2.4
31年 1月	2.48	1.63	166	2.5
2月	2.50	1.63	156	2.3
3月	2.42	1.63	174	2.5
4月	2.48	1.63	176	2.4
元年 5月	2.43	1.62	165	2.4
6月	2.36	1.61	162	2.3

6. パートタイム関係職業紹介状況

	新規求職申込件数		月間有効求職者数		新規 求人 全数	月間有効 求人 全数	就職件数		求人倍率		
	全数	うち 女	全数	うち 女			全数	うち 女	新規	有効	
25年度平均	3,090	2,621	12,856	10,490	4,618	11,962	1,523	1,170	1.49	0.93	
26 "	3,017	2,547	12,672	10,198	4,850	12,356	1,495	1,176	1.61	0.98	
27 "	2,951	2,456	12,566	9,930	5,187	13,677	1,450	1,123	1.76	1.09	
28 "	2,836	2,343	12,252	9,518	5,577	14,942	1,438	1,112	1.97	1.22	
29 "	2,925	2,386	12,587	9,637	5,973	16,381	1,369	1,059	2.04	1.30	
30 "	2,902	2,322	12,552	9,559	6,169	16,857	1,390	1,081	2.13	1.34	
30年 6月	2,776	2,247	13,555	10,302	5,571	16,244	1,471	1,164	2.01	1.20	
7月	2,500	1,963	12,510	9,562	6,024	15,895	1,216	946	2.41	1.27	
8月	2,664	2,154	12,317	9,422	6,057	16,202	1,137	878	2.27	1.32	
9月	2,637	2,116	12,204	9,347	5,252	15,957	1,274	1,001	1.99	1.31	
10月	2,951	2,417	12,436	9,572	7,233	17,147	1,391	1,098	2.45	1.38	
11月	2,451	1,999	11,895	9,171	6,029	16,840	1,207	923	2.46	1.42	
12月	1,868	1,485	11,062	8,457	5,009	16,330	1,062	803	2.68	1.48	
31年 1月	3,159	2,525	11,579	8,800	7,112	16,712	1,105	875	2.25	1.44	
2月	3,085	2,500	12,226	9,293	7,491	18,325	1,290	1,025	2.43	1.50	
3月	3,050	2,381	12,832	9,672	5,786	18,653	1,847	1,424	1.90	1.45	
4月	3,934	2,975	13,496	10,039	6,794	17,922	1,762	1,353	1.73	1.33	
元年 5月	3,168	2,558	13,507	10,026	5,489	16,347	1,420	1,093	1.73	1.21	
6月	2,612	2,053	13,261	9,813	5,568	16,135	1,391	1,103	2.13	1.22	
前月比	▲ 17.6	▲ 19.7	▲ 1.8	▲ 2.1	1.4	▲ 1.3	▲ 2.0	0.9	0.40	0.01	
前年同月比	▲ 5.9	▲ 8.6	▲ 2.2	▲ 4.7	▲ 0.1	▲ 0.7	▲ 5.4	▲ 5.2	0.12	0.02	
安定所別 〔6月分〕	鹿児島	947	746	4,486	3,366	2,281	7,048	370	285	2.41	1.57
	熊毛	47	38	292	218	84	277	31	24	1.79	0.95
	川内	155	124	914	662	381	999	96	77	2.46	1.09
	宮之城	34	25	199	143	97	314	27	23	2.85	1.58
	鹿屋	256	207	1,236	937	483	1,227	139	112	1.89	0.99
	国分	387	305	1,758	1,313	749	2,014	236	188	1.94	1.15
	大口	56	39	340	246	111	312	34	26	1.98	0.92
	加世田	116	91	657	475	227	635	64	54	1.96	0.97
	伊集院	135	110	759	540	178	601	64	51	1.32	0.79
	大隅	132	107	681	518	191	577	64	54	1.45	0.85
	出水	134	101	698	527	293	750	91	72	2.19	1.07
	名瀬	143	104	845	590	274	774	110	82	1.92	0.92
指宿	70	56	396	278	219	607	65	55	3.13	1.53	

7. 中高年齢者職業紹介状況

(45歳以上・パートタイムを除く)

	新規求職申込件数			月間有効求職者数			紹介件数			就職件数			就職率 (対新規求職)	月間有効求職者中に占める中高年の割合	
	全数	うち55歳以上	うち65歳以上	全数	うち55歳以上	うち65歳以上	全数	うち55歳以上	うち65歳以上	全数	うち55歳以上	うち65歳以上			
25年度平均	3,765	1,079	178	15,777	5,356	832	4,994	1,126	74	1,303	293	23	34.6	58.1	
26 "	2,108	1,083	191	9,383	5,219	918	2,587	1,080	81	703	301	26	33.3	37.5	
27 "	2,108	1,083	191	9,383	5,219	918	2,587	1,080	81	703	301	26	33.3	39.9	
28 "	1,970	1,000	175	8,715	4,851	872	2,378	997	91	709	302	29	36.0	40.2	
29 "	1,952	1,027	205	8,342	4,693	928	2,184	943	114	706	320	44	36.2	40.8	
30 "	1,913	1,004	231	8,063	4,520	1,020	2,094	939	115	699	325	44	36.5	42.1	
30年 6月	1,852	1,002	248	8,417	4,814	1,212	2,082	880	99	690	313	44	37.3	42.5	
7月	1,746	952	252	8,043	4,556	1,077	2,009	904	91	663	311	36	38.0	42.2	
8月	1,815	879	171	7,987	4,489	987	2,076	901	111	637	279	41	35.1	41.8	
9月	1,639	835	164	7,825	4,350	917	1,903	800	98	632	291	38	38.6	41.8	
10月	1,825	945	175	7,928	4,386	897	2,130	934	113	744	331	42	40.8	41.4	
11月	1,549	760	148	7,439	4,131	860	1,819	843	121	610	273	46	39.4	41.5	
12月	1,358	683	151	7,077	3,957	850	1,517	711	91	543	260	35	40.0	41.8	
31年 1月	2,322	1,227	267	7,718	4,277	915	2,146	995	138	574	264	39	24.7	42.7	
2月	2,171	1,144	244	8,312	4,619	1,012	2,416	1,138	121	771	369	41	35.5	43.2	
3月	2,047	1,070	260	8,509	4,701	1,081	2,556	1,196	167	921	451	66	45.0	42.7	
4月	2,468	1,462	379	8,656	4,952	1,196	2,044	967	136	839	389	55	34.0	43.2	
元年 5月	1,959	1,045	248	8,456	4,866	1,205	2,112	889	105	701	327	40	35.8	43.3	
6月	1,852	995	237	8,384	4,835	1,206	2,095	942	118	702	313	45	37.9	43.8	
前月比	▲ 5.5	▲ 4.8	▲ 4.4	▲ 0.9	▲ 0.6	0.1	▲ 0.8	6.0	12.4	0.1	▲ 4.3	12.5	2.1	0.5	
前年同月比	0.0	▲ 0.7	▲ 4.4	▲ 0.4	0.4	▲ 0.5	0.6	7.0	19.2	1.7	0.0	2.3	0.6	1.3	
安定所別 6月分	鹿児島	688	329	71	2,930	1,509	372	797	318	46	177	74	12	25.7	37.5
	熊毛	131	98	30	285	205	53	25	12	1	10	2	0	7.6	68.8
	川内	106	58	15	536	316	84	148	57	5	49	21	0	46.2	45.2
	宮之城	23	11	2	117	74	20	17	6	1	8	3	1	34.8	50.4
	鹿屋	195	105	24	757	470	108	257	126	11	97	42	5	49.7	47.8
	国分	226	118	27	1,037	577	118	305	146	14	111	56	4	49.1	41.0
	大口	45	27	5	267	183	64	43	20	4	28	16	4	62.2	58.3
	加世田	75	39	8	463	287	78	103	54	6	53	25	8	70.7	54.5
	伊集院	68	41	13	374	219	58	84	36	3	32	9	0	47.1	41.3
	大隅	84	49	15	459	293	68	101	64	12	49	26	7	58.3	53.0
	出水	84	45	10	402	233	56	116	49	8	44	19	3	52.4	49.8
	名瀬	79	49	13	461	281	62	62	38	5	23	11	0	29.1	50.2
指宿	48	26	4	296	188	65	37	16	2	21	9	1	43.8	52.1	

8. 新規求人の産業・規模別状況

産業・規模 項目	一 般				パ ー ト			
	5月	6月	前月比	前年 同月比	5月	6月	前月比	前年 同月比
A,B 農, 林, 漁業 (01~04)	245	180	▲ 26.5	▲ 11.3	86	72	▲ 16.3	▲ 16.3
C 鉱 業 (05)	21	9	▲ 57.1	0.0	2	0	▲ 100.0	▲ 100.0
D 建 設 業 (06~08)	1,250	1,313	5.0	6.9	59	71	20.3	▲ 22.8
E 製 造 業 (09~32)	904	846	▲ 6.4	▲ 5.3	342	317	▲ 7.3	▲ 27.3
09 食 料 品 製 造 業	392	323	▲ 17.6	▲ 3.3	195	178	▲ 8.7	▲ 37.3
10 飲 料, 飼 料, た ば こ 製 造 業	48	37	▲ 22.9	▲ 46.4	18	44	144.4	63.0
11 織 維 工 業	33	39	18.2	50.0	16	17	6.3	▲ 22.7
12 木 材, 木 製 品 製 造 業	23	35	52.2	▲ 10.3	3	2	▲ 33.3	▲ 50.0
13 家 具, 装 備 品 製 造 業	3	10	233.3	66.7	0	0	-	-
14 パ ル プ, 紙, 紙 加 工 品 製 造 業	2	0	▲ 100.0	-	5	1	▲ 80.0	-
15 印 刷, 同 関 連 産 業	24	48	100.0	54.8	17	9	▲ 47.1	28.6
16 化 学 工 業	9	26	188.9	73.3	3	4	33.3	300.0
17 石 油 製 品, 石 炭 製 品 製 造 業	2	1	▲ 50.0	-	0	0	-	-
18 プ ラ ス チ ッ ク 製 品 製 造 業	9	2	▲ 77.8	0.0	1	0	▲ 100.0	▲ 100.0
19 ゴ ム 製 品 製 造 業	0	0	-	-	0	0	-	-
21 窯 業, 土 石 製 品 製 造 業	48	41	▲ 14.6	10.8	16	4	▲ 75.0	▲ 63.6
22 鉄 鋼 業	2	9	350.0	50.0	0	2	-	▲ 33.3
23 非 鉄 金 属 製 造 業	0	0	-	▲ 100.0	0	0	-	-
24 金 属 製 品 製 造 業	53	45	▲ 15.1	▲ 22.4	4	3	▲ 25.0	▲ 72.7
25 は ん 用 機 械 器 具 製 造 業	46	41	▲ 10.9	64.0	1	1	0.0	0.0
26 生 産 用 機 械 器 具 製 造 業	19	36	89.5	▲ 12.2	4	11	175.0	120.0
27 業 務 用 機 械 器 具 製 造 業	6	8	33.3	▲ 38.5	4	3	▲ 25.0	50.0
28 電 子 部 品・デ バ イ ス・電 子 回 路 製 造 業	134	48	▲ 64.2	▲ 28.4	37	19	▲ 48.6	▲ 32.1
29 電 気 機 械 器 具 製 造 業	23	56	143.5	33.3	5	12	140.0	9.1
30 情 報 通 信 機 械 器 具 製 造 業	0	1	-	-	0	0	-	-
31 輸 送 用 機 械 器 具 製 造 業	10	27	170.0	▲ 60.9	4	0	▲ 100.0	▲ 100.0
20, 32 そ の 他 の 製 造 業	18	13	▲ 27.8	18.2	9	7	▲ 22.2	▲ 41.7
F 電 気・ガ ス・熱 供 給・水 道 業 (33~36)	12	11	▲ 8.3	10.0	0	1	-	0.0
G 情 報 通 信 業 (37~41)	159	163	2.5	▲ 0.6	20	26	30.0	▲ 10.3
H 運 輸 業, 郵 便 業 (42~49)	538	506	▲ 5.9	11.7	127	244	92.1	66.0
I 卸 売 業, 小 売 業 (50~61)	859	953	10.9	1.3	1,093	996	▲ 8.9	▲ 3.5
J 金 融 業, 保 険 業 (62~67)	89	29	▲ 67.4	7.4	15	24	60.0	9.1
K 不 動 産 業, 物 品 賃 貸 業 (68~70)	131	211	61.1	0.0	58	52	▲ 10.3	▲ 13.3
L 学 術 研 究, 専 門・技 術 サ ー ビ ス 業 (71~74)	122	228	86.9	6.0	113	58	▲ 48.7	3.6
M 宿 泊 業, 飲 食 サ ー ビ ス 業 (75~77)	429	349	▲ 18.6	8.7	670	713	6.4	▲ 5.8
N 生 活 関 連 サ ー ビ ス 業, 娯 楽 業 (78~80)	191	259	35.6	▲ 6.2	234	290	23.9	40.1
O 教 育, 学 習 支 援 業 (81, 82)	39	64	64.1	18.5	155	99	▲ 36.1	▲ 33.1
P 医 療・福 祉 (83~85)	2,501	2,602	4.0	13.5	1,731	1,809	4.5	5.2
Q 複 合 サ ー ビ ス 事 業 (86, 87)	86	102	18.6	32.5	41	21	▲ 48.8	▲ 63.2
R サ ー ビ ス 業 (他 に 分 類 さ れ な い も の) (88~96)	1,050	871	▲ 17.0	▲ 14.6	561	627	11.8	7.9
S, T 公 務・そ の 他 (97, 98, 99)	92	71	▲ 22.8	7.6	182	148	▲ 18.7	7.2
合 計	8,718	8,767	0.6	3.6	5,489	5,568	1.4	▲ 0.1
29 人 以 下	5,498	5,659	2.9	1.7	3,770	3,850	2.1	2.5
30 ~ 99 人	2,067	2,036	▲ 1.5	7.6	1,263	1,186	▲ 6.1	▲ 6.9
100 ~ 299 人	869	764	▲ 12.1	0.1	373	426	14.2	5.7
300 ~ 499 人	206	180	▲ 12.6	13.2	45	34	▲ 24.4	▲ 53.4
500 ~ 999 人	53	102	92.5	36.0	28	49	75.0	8.9
1,000 人 以 上	25	26	4.0	225.0	10	23	130.0	21.1

(注) 一般は、新規学卒及びパートタイムを除く。

9. 雇用保険適用状況

	適用 事業 所数	新規適 用事業 所数	廃止脱 退事業 所数	被保険者数 (年度(月)末現在)					資格 取得 者数	資格 喪失 者数	
				うち 女	第1次 産業	第2次 産業	第3次 産業				
25年度月平均	29,080	115	87	431,946	226,291	7,777	100,511	323,658	7,368	7,034	
26 "	29,372	105	85	436,142	210,116	7,917	100,344	327,882	7,333	6,882	
27 "	29,653	106	86	440,899	213,682	8,070	99,957	332,872	7,309	7,004	
28 "	29,952	106	78	444,810	216,319	8,158	100,641	336,011	7,426	6,756	
29 "	30,346	111	90	454,995	221,582	8,548	102,921	343,526	7,480	6,856	
30 "	30,417	96	112	457,753	223,590	8,845	102,909	345,999	7,171	6,892	
30年 6月	30,556	104	80	458,196	223,563	8,835	102,833	346,528	7,536	5,893	
7月	30,579	103	84	458,576	223,984	8,785	102,992	346,799	6,528	6,141	
8月	30,552	75	106	458,803	224,254	8,776	102,961	347,066	6,384	6,058	
9月	30,357	101	297	458,553	224,166	8,790	102,893	346,870	5,909	6,187	
10月	30,333	94	121	458,143	223,872	8,818	102,955	346,370	6,700	7,252	
11月	30,343	86	79	459,003	224,297	8,837	103,249	346,917	6,376	5,281	
12月	30,352	85	82	459,757	224,840	8,898	103,449	347,410	5,442	4,662	
31年 1月	30,337	80	97	457,960	223,913	8,943	102,935	346,082	5,453	7,085	
2月	30,306	73	103	457,910	223,877	8,963	103,034	345,913	5,375	5,414	
3月	30,290	83	102	456,955	223,375	8,946	102,626	345,383	5,599	6,351	
4月	30,329	148	110	455,309	221,789	9,044	102,667	343,598	12,337	14,869	
元年 5月	30,373	131	89	460,307	224,959	9,073	103,405	347,829	12,088	7,053	
6月	30,403	108	78	461,600	225,871	9,040	103,524	349,036	7,269	6,056	
前月比	0.1	▲ 17.6	▲ 12.4	0.3	0.4	▲ 0.4	0.1	0.3	▲ 39.9	▲ 14.1	
前年同月比	▲ 0.5	3.8	▲ 2.5	0.7	1.0	2.3	0.7	0.7	▲ 3.5	2.8	
安 定 所 別 「 6 月 分 」	鹿児島	12,050	46	35	218,516	106,442	698	27,815	190,003	3,702	2,935
	熊毛	860	7	4	8,264	4,141	288	1,584	6,392	137	229
	川内	1,723	5	4	25,709	11,294	224	10,532	14,953	278	253
	宮之城	406	1	0	6,825	3,451	299	3,281	3,245	74	51
	鹿屋	2,821	8	8	36,009	18,658	1,896	8,710	25,403	572	472
	国分	2,994	8	4	51,912	24,278	458	17,070	34,384	757	683
	大口	609	1	2	7,201	3,652	497	2,387	4,317	119	79
	加世田	1,433	7	0	18,196	9,431	595	6,083	11,518	205	196
	伊集院	1,273	10	3	17,316	8,433	364	5,915	11,037	237	191
	大隅	1,506	3	9	18,667	9,191	1,529	6,615	10,523	260	257
	出水	1,505	4	4	20,705	10,460	825	7,466	12,414	245	215
	名瀬	2,236	4	1	21,729	10,612	646	4,176	16,907	508	359
指宿	987	4	4	10,551	5,828	721	1,890	7,940	175	136	

10. 雇用保険給付状況

(金額単位:千円)

	一般求職者給付					高年齢求職者給付			短期特例求職者給付			
	受給資格		受給者		総支給額	受給資格 決定件数	受給者数	支給金額	受給資格 決定件数	受給者数	支給金額	
	決定件数	うち男	実人員	うち男								
25年度平均	2,420	947	8,856	3,691	972,252	217	217	41,906	67	67	11,175	
26 "	2,314	893	8,253	3,286	899,202	245	243	47,241	65	65	10,803	
27 "	2,268	887	7,577	3,034	825,746	270	270	53,644	55	54	8,916	
28 "	2,099	806	6,849	2,690	743,760	268	266	52,339	50	50	8,389	
29 "	2,036	766	6,389	2,376	698,301	331	323	61,512	47	47	8,008	
30 "	2,029	766	6,383	2,345	704,205	401	400	76,178	43	42	7,215	
30年 6月	1,959	756	6,313	2,312	667,384	382	413	82,233	132	49	8,892	
7月	1,761	671	6,884	2,513	746,843	321	353	69,485	127	150	26,332	
8月	1,902	699	6,990	2,518	817,390	278	303	59,381	56	142	21,279	
9月	1,782	704	6,744	2,487	721,257	265	239	47,160	10	23	3,513	
10月	2,185	850	6,819	2,493	795,164	366	366	69,555	10	8	1,311	
11月	1,692	656	6,470	2,346	735,835	257	293	54,477	20	9	1,499	
12月	1,285	540	6,287	2,292	654,371	220	202	39,516	21	27	4,984	
31年 1月	2,032	751	6,208	2,280	759,232	394	281	54,566	23	31	6,153	
2月	1,784	713	6,002	2,210	628,704	362	416	74,800	28	20	3,454	
3月	1,771	704	5,756	2,171	626,258	388	392	66,901	22	20	3,858	
4月	3,330	1,250	5,937	2,278	637,981	984	640	119,775	18	24	4,624	
元年 5月	2,784	942	6,482	2,495	717,364	595	861	180,526	31	11	2,170	
6月	1,836	738	6,436	2,444	674,196	365	421	84,921	157	54	8,937	
前月比	▲ 34.1	▲ 21.7	▲ 0.7	▲ 2.0	▲ 6.0	▲ 38.7	▲ 51.1	▲ 53.0	406.5	390.9	311.9	
前年同月比	▲ 6.3	▲ 2.4	1.9	5.7	1.0	▲ 4.5	1.9	3.3	18.9	10.2	0.5	
安 定 所 別 — 6 月 分 —	鹿児島	626	239	2,303	840	253,244	143	161	32,623	1	0	0
	熊毛	46	14	143	72	15,574	3	5	1,114	123	46	7,603
	川内	82	23	413	160	41,269	14	23	4,656	7	0	0
	宮之城	26	12	93	33	8,660	6	8	1,561	0	0	0
	鹿屋	164	74	632	238	61,980	36	42	8,848	12	1	233
	国分	278	110	793	312	84,665	41	49	9,574	0	0	0
	大口	27	14	165	63	16,565	8	11	2,223	0	0	0
	加世田	84	34	308	116	30,176	24	25	4,957	3	3	450
	伊集院	106	37	342	135	34,003	16	24	4,184	0	0	0
	大隅	106	45	331	113	30,361	20	18	4,051	3	3	458
	出水	85	44	298	118	31,080	20	26	5,214	1	1	192
	名瀬	139	59	430	176	45,147	22	16	3,366	7	0	0
指宿	66	32	180	63	20,526	11	13	2,551	0	0	0	
鹿児島 運輸支局	1	1	5	5	945	1	0	0	0	0	0	

(注1)受給資格決定件数、受給者実人員数は短時間を含む。

(金額単位:千円)

	就 職 促 進 給 付				日雇求職者給付		
	常用就職支度手当		再就職手当		受給者 実人員	支給金額	
	支給人員	支給金額	支給人員	支給金額			
25年度平均	18	1,718	624	174,551	88	5,652	
26 "	23	2,391	649	178,114	82	5,202	
27 "	16	1,498	677	185,060	72	4,694	
28 "	15	1,417	686	189,858	71	4,482	
29 "	5	608	701	227,240	59	3,443	
30 "	5	590	705	238,193	60	3,401	
30年 6月	6	683	948	327,127	58	3,295	
7月	0	0	873	286,138	60	3,151	
8月	4	492	736	239,757	62	4,189	
9月	4	708	569	188,135	59	3,038	
10月	3	244	763	253,031	58	3,827	
11月	3	478	752	254,089	60	3,848	
12月	4	368	741	254,362	61	2,487	
31年 1月	8	990	432	146,440	62	5,025	
2月	5	663	488	175,994	60	2,848	
3月	4	408	716	248,770	62	2,884	
4月	5	538	522	183,995	66	2,879	
元年 5月	7	888	794	270,339	66	5,396	
6月	3	349	750	267,009	61	2,841	
前月比	▲ 57.1	▲ 60.7	▲ 5.5	▲ 1.2	▲ 7.6	▲ 47.3	
前年同月比	▲ 50.0	▲ 48.8	▲ 20.9	▲ 18.4	5.2	▲ 13.8	
安 定 所 別 「 6 月 分 」	鹿児島	0	0	168	63,390	60	2,755
	熊毛	0	0	20	9,165	0	0
	川内	0	0	52	15,657	0	0
	宮之城	0	0	10	3,418	0	0
	鹿屋	0	0	100	38,001	0	0
	国分	2	200	117	38,406	2	87
	大口	0	0	29	10,662	0	0
	加世田	1	150	47	15,217	0	0
	伊集院	0	0	50	17,926	0	0
	大隅	0	0	33	13,983	0	0
	出水	0	0	44	15,691	0	0
	名瀬	0	0	62	20,322	0	0
指宿	0	0	18	5,170	0	0	
鹿児島 運輸支局	0	0	0	0	0	0	

11 用語の説明

一	般	常用及び臨時・季節を合わせたものをいう。
新規求職（求人）申込件数		期間中に自安定所で新たに受理した求職（求人）申込件数（数）をいう。
月間有効求職者（求人）数		「前月から繰越された有効求職者（求人）数」と当月の「新規求職（求人）申込件数」の合計をいう。
就 職 件 数		自安定所の有効求職者が、自安定所の紹介により就職したことを確認した件数をいう。
充 足 数		自安定所の有効求人が、安定所（他安定所も含む。）の紹介あっせんにより求職者と結びついた件数をいう。
中 高 年 齢 者		45歳以上の者をいう。高年齢者は55歳以上の者をいう。
○保 受 給 者		受給資格決定後、所定給付日数分の基本手当の支給を終了するまでの者をいう。
○保 受 給 者 の 就 職 件 数		受給資格決定後、基本手当の支給を終了するまでの間に、安定所の紹介により就職した基本手当受給資格者の就職件数をいう。
県 外 就 職		就職先事業所の所在地が、自都道府県の管轄区域外にある場合の就職件数をいう。就職した求職者の住所の如何を問わない。
日 雇 （ 労 働 ）		労働の窓口で取り扱われる日々雇用の仕事及び1か月未満の雇用期間が定められているものをいう。
季 節 調 整 値		1年を周期として繰り返す季節的な要因による変動の影響を取り除いた値である。
完 全 失 業 率		労働力人口に占める完全失業者の割合
○ 求 人 倍 率	=	$\frac{\text{月間有効（新規）求人数}}{\text{月間有効（新規）求職者数}}$
○ 就 職 率	=	$\frac{\text{就 職 件 数}}{\text{新 規 求 職 者 数}} \times 100$
○ 充 足 率	=	$\frac{\text{充 足 数}}{\text{新 規 求 人 数}} \times 100$
○ ○保 受 給 者 の 就 職 率	=	$\frac{\text{○保 受 給 者 の 就 職 件 数}}{\text{○保 受 給 者 実 人 員}} \times 100$
○ 中 高 年 齢 者 の 就 職 率	=	$\frac{\text{中 高 年 齢 者 就 職 件 数}}{\text{中 高 年 齢 者 新 規 求 職 申 込 件 数}} \times 100$
○ 季 節 調 整 値	=	$\frac{\text{原 数 値}}{\text{季 節 要 素}} \times 100$

（注）季節調整値替えは、年初に毎年1回行われ、過去の全季節調整値は改訂される。

基 本 手 当	求職者給付のうち最も基本的なもので、一般被保険者が失業し、法第13条の受給要件を満たしているときに支給される。
受 給 資 格 決 定 件 数	提出された離職票のうち、公共職業安定所長が求職者給付の受給資格要件を満たしていると決定した件数をいう。
受 給 者 実 人 員	同一月中に失業給付を実際に受けた受給資格者の実数をいう。
被 保 険 者	適用事業所に雇用され、公共職業安定所にその届出がなされている者の数をいう。
資 格 取 得 者 数	適用事業所に新たに雇用され、公共職業安定所に届出がなされた者の数をいう。
資 格 喪 失 者 数	適用事業所を離職し、その届出が公共職業安定所になされた者の数をいう。
一 般 求 職 者 給 付	高年齢求職者給付、短期特例求職者給付、日雇求職者給付以外の給付をいう。
高 年 齢 求 職 者 給 付	同一事業主に雇用され、65歳に達した日以降、離職した場合に、一定の基準により支給されるものをいう。
短 期 特 例 求 職 者 給 付	季節的に雇用される者又は、短期の雇用に就くことを常態とする者等が一定期間雇用された後、離職した場合に支給されるものをいう。
常 用 就 職 支 度 手 当	障害者または45歳以上の中高齢者で雇用対策法等に基づく再就職援助計画等の対象者などが、所定給付日数の3分の1未満又は45日未満を残して公共職業安定所及び紹介事業者の紹介により1年以上引き続き雇用される場合等に支給されるものをいう。
再 就 職 手 当	一般求職者給付の受給資格者が所定給付日数の3分の1以上残して1年以上引き続き雇用される場合等(自営開始も含む。)に支給されるものをいう。
日 雇 求 職 者 給 付	日雇労働者が一定期間雇用され離職した場合に支給されるものをいう。

ハローワーク・公共職業安定所一覧表

安定所名	所在地	郵便番号	電話番号
鹿児島	鹿児島市下荒田1丁目43-28	890-8555	099 (250) 6060
熊毛 (出)	西之表市西之表16314-6	891-3101	0997 (22) 1318~9
川内	薩摩川内市若葉町4-24 川内地方合同庁舎1階	895-0063	0996 (22) 8609
宮之城 (出)	薩摩郡さつま町宮之城屋地2035-3	895-1803	0996 (53) 0153
鹿屋	鹿屋市北田町3-3-11 鹿屋市産業支援センター1F	893-0007	0994 (42) 4135~6
国分	霧島市国分中央1丁目4-35	899-4332	0995 (45) 5311~3
大口 (出)	伊佐市大口里768-1	895-2511	0995 (22) 8609
加世田	南さつま市加世田東本町35-11	897-0031	0993 (53) 5111
伊集院	日置市伊集院町大田825-3	899-2521	099 (273) 3161~2
大隅	曾於市大隅町岩川5575-1	899-8102	099 (482) 1265~6
出水	出水市緑町37-5	899-0201	0996 (62) 0685~6
名瀬	奄美市名瀬長浜町1-1	894-0036	0997 (52) 4611~2
徳之島 (分)	大島郡徳之島町亀津553-1	891-7101	0997 (82) 1438
指宿	指宿市東方9489-11	891-0404	0993 (22) 4135~6
鹿児島労働局職業安定部			
職業安定課			099 (219) 8711
需給調整事業室	鹿児島市西千石町1番1号	892-0847	099 (803) 7111
雇用保険電子申請事務センター	鹿児島西千石第一生命ビル		099 (219) 8714
職業対策課			099 (219) 8712
訓練室			099 (219) 8711
インターネットサービス	ハローワークかごしま 付属施設		
○鹿児島労働局ホームページ アドレス http://jsite.mhlw.go.jp/kagoshima-roudoukyoku/	◎ワークプラザ天文館 鹿児島市東千石町1-38 鹿児島市商工会議所ビル(アイムビル)6階 099 (223) 8010		
わかものハローワーク	◎鹿児島新卒応援ハローワーク(ヤングハローワークかごしま) 鹿児島市東千石町1-38 鹿児島市商工会議所ビル(アイムビル)3階 099 (224) 3433		
◎霧島わかものハローワーク 霧島市隼人町見次1229イオン隼人国分店2階 0995 (64) 2251	◎ワークサポートみなみ 鹿児島市宇宿2-3-5 (オブシアマスミ)3階 099 (257) 5670		
マザーズコーナー	◎生活・就労支援センターかごしま 鹿児島市山下町11-1鹿児島市役所東別館1階 099 (803)9521		
◎ワークプラザ天文館 マザーズコーナー 099 (223) 2821	ふるさとハローワーク		
◎ハローワーク川内 マザーズコーナー 0996 (22) 8609	◎始良市ふるさとハローワーク 始良市宮島町32-4 0995 (67) 8510		
◎ハローワーク鹿屋 マザーズコーナー 0994 (42) 4135~6	◎志布志市ふるさとハローワーク 志布志市志布志町志布志2-1-1 志布志市役所志布志支所2階 099 (471) 1710		
◎ハローワーク国分 マザーズコーナー 0995 (45) 5311			
全国的なネット情報としては			
ハローワークインターネットサービス		URL: https://www.hellowork.go.jp/	
①求人情報検索 (全国のハローワークが受理した求人情報を希望条件で検索)			
②お役立ち情報 (仕事をお探しの方、事業主の方)			
③ハローワーク所在地情報			

発 行
鹿児島労働局 職業安定部 職業安定課
 〒892-0847 鹿児島市西千石町1番1号
 鹿児島西千石第一生命ビル
 TEL 099(219)8711