

かごしま



目次

1 雇用失業情勢	1～3
2 一般職業紹介状況(パートタイムを含む).....	4
3 一般職業紹介状況(パートタイムを除く).....	5
4 一般職業紹介状況諸比率	6
5 全国求人倍率及び完全失業率	6
6 パートタイム関係職業紹介状況	7
7 中高年齢者職業紹介状況	8
8 新規求人の産業別・規模別状況	9
9 雇用保険適用状況	10
10 雇用保険給付状況	11～12
11 用語の説明	13～14
12 ハローワーク・公共職業安定所一覧表	15

1.雇用失業情勢(平成31年3月分)

【県内経済の動き】

最近の県内景況は、雇用情勢が堅調に推移しているものの、投資関連、観光関連の一部で弱含んでいるほか、生産活動や消費関連がやや弱含むなど、全体として弱まりつつある。

(H31・3・29 「県内景況」: ㈱九州経済研究所)

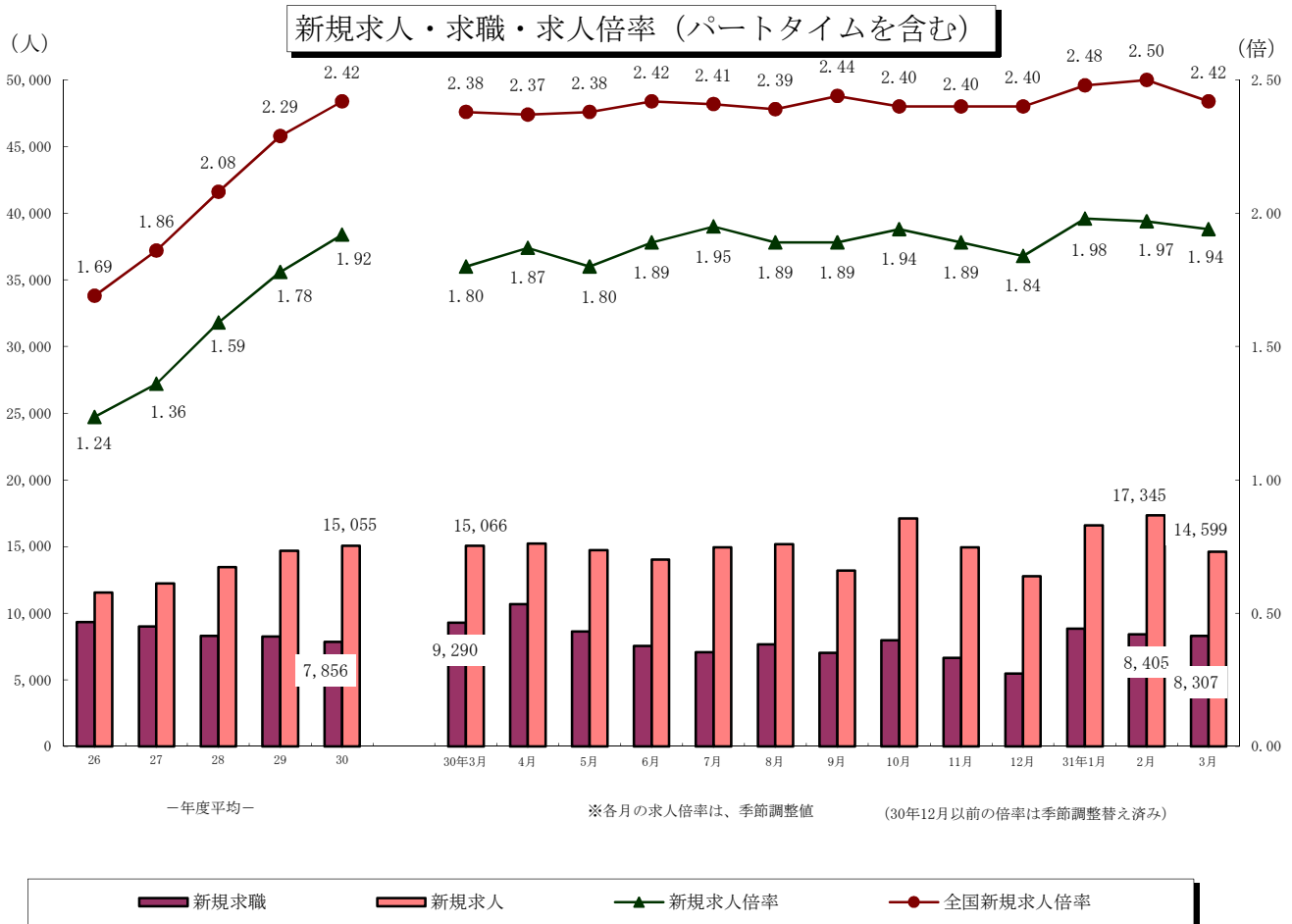
【労働市場の動き】

(求人動き)

3月の**新規求人数**(パートを含む、原数値)は14,599人と、前年同月に比べ3.1%減と3ヶ月ぶりの減少となった。

3月の新規求人数(同)を産業別に前年同月比で見ると、【建設業】(8.0%減)は2ヶ月ぶりの減少、【製造業】(9.2%減)は4ヶ月連続の減少、【運輸業、郵便業】(1.6%減)は4ヶ月ぶりの減少、【卸売業、小売業】(10.2%減)は3ヶ月ぶりの減少、【宿泊業、飲食サービス業】(10.0%減)は2ヶ月ぶりの減少、【医療、福祉】(2.7%増)は6ヶ月連続の増加【サービス業】(16.7%減)は3ヶ月ぶりの減少となった。

3月の**有効求人数**(パートを含む、原数値)は45,161人と、前年同月に比べ2.6%増と55ヶ月連続の増加となった。



(求職の動き)

3月の新規求職者数(パートを含む、原数値)は8,307人と、前年同月に比べ10.6%減と12ヶ月連続の減少となった。

新規常用求職者について態様別に前年同月比でみると、**在職求職者**(10.4%減)は12ヶ月連続の減少、

離職求職者(9.8%減)は2ヶ月連続の減少、**無業求職者**(14.5%減)は2ヶ月ぶりの減少となった。

離職求職者の内訳をみると、**事業主都合離職者**(11.7%減)は2ヶ月連続の減少、

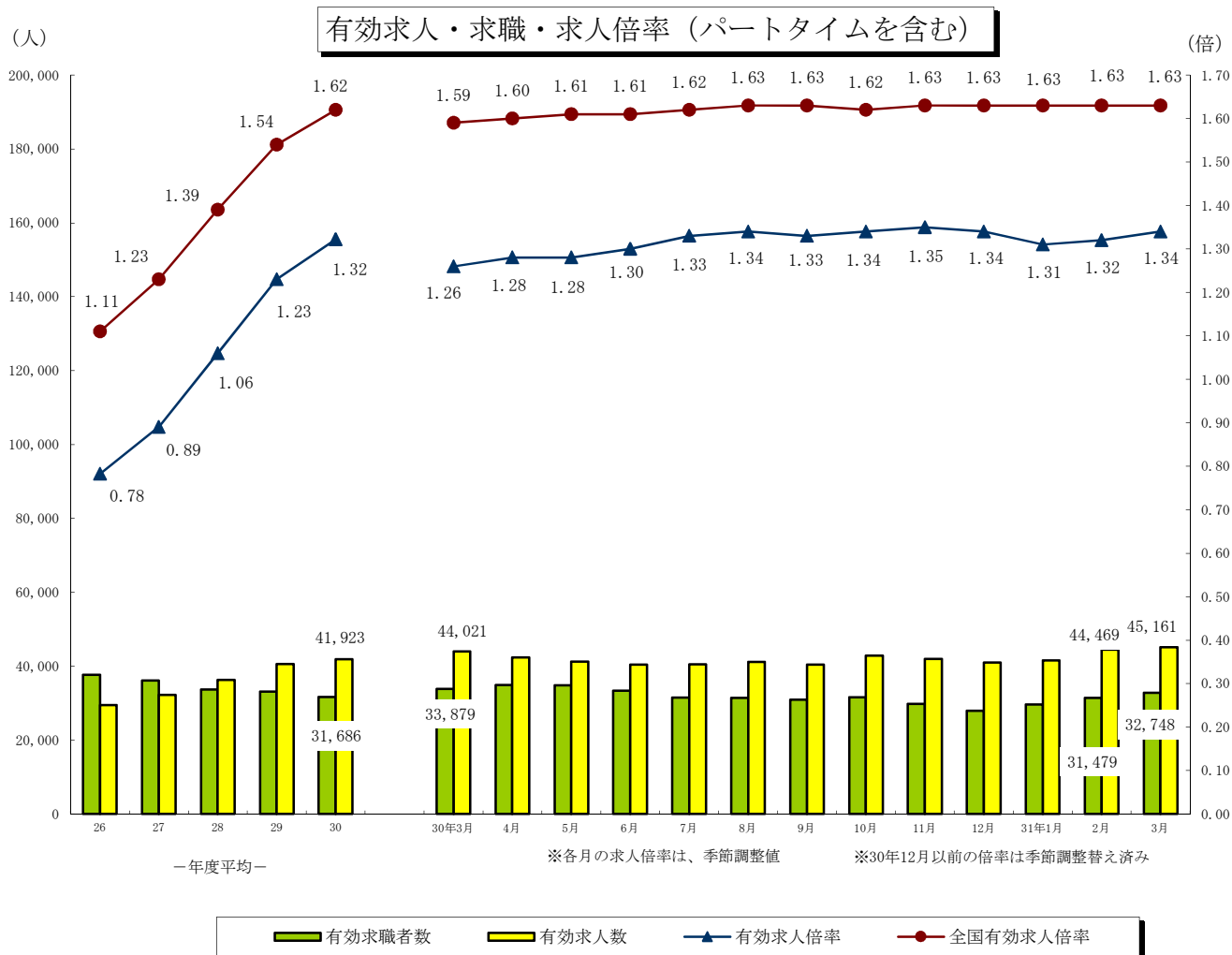
自己都合離職者(10.4%減)は2ヶ月連続の減少となった。

3月の**受給資格決定件数**は1,771件と前年同月比5.7%減と2ヶ月連続の減少となった。

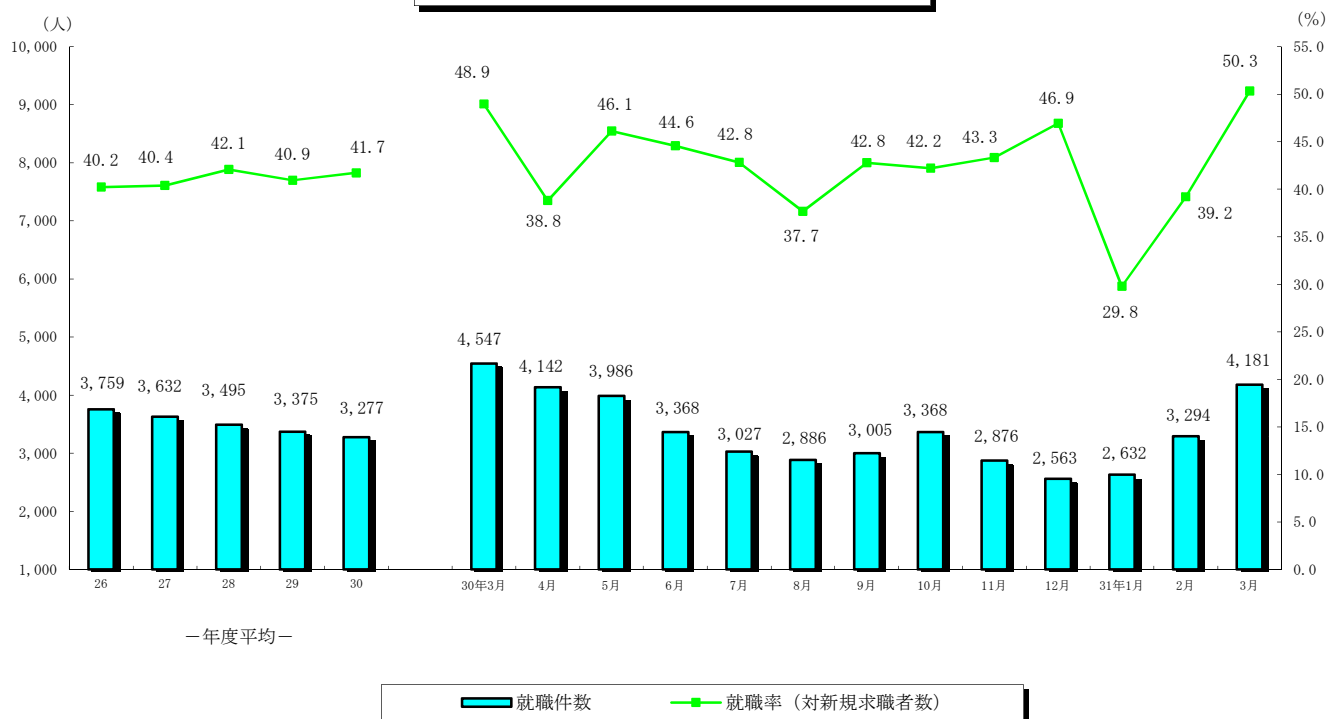
また、**受給者実人員**は5,533人と前年同月比0.02%増と5ヶ月連続の増加となった。

3月の**有効求職者数**(パートを含む、原数値)は32,748人と、前年同月に比べ3.3%減と15ヶ月連続の減少となった。

3月の**有効求人倍率**(季節調整値)は1.34倍となり、前月より0.02ポイント増となった。



就職者の推移（パートタイムを含む）



（就職の動き）

3月の**就職件数**（パートを含む）は4,181人と、前年同月に比べ8.0%減と2ヶ月ぶりの減少となった。

これを産業別常用就職件数で前年同月比をみると、**建設業**（10.5%減・16人減少）、**製造業**（8.0%減・33人減少）、**運輸業、郵便業**（35.6%増・37人増加）、**卸売業、小売業**（17.3%減・76人減少）、**宿泊、飲食サービス業**（9.9%減・15人減少）、**医療、福祉**（7.8%減・97人減少）、**サービス業**（2.7%減・9人減少）となった。

（パートタイムの動き）

パートタイムの**新規求人数**は、5,786人と前年同月比2.6%の減少、**月間有効求人数**は、18,653人と4.9%の増加となった。**新規求職者数**は、3,050人と9.7%の減少、**月間有効求職者数**は、12,832人と前年度と同数となった。

求人倍率(原数値)は**新規**が1.90倍（前年同月1.76倍）、**有効**は1.45倍（前年同月1.39倍）となった。

就職件数は1,847件と前年同月比1.8%の減少となった。

（雇用保険の動き）

適用事業所数は、30,290事業所、被保険者全数は、456,955人となった。被保険者全数（産業分類不能を除く）の状況を産業別にみると、前年同月比**第1次産業**は8,946人と2.4%増、**第2次産業**は102,626人と0.5%増、**第3次産業**は345,383人と0.6%増となった。

また、被保険者全数に占める割合を産業別にみると、**第1次産業**が1.9%、**第2次産業**が22.5%、**第3次産業**が75.6%となった。

資格取得者数は5,599人と前年同月比で10.0%減、**資格喪失者数**は6,351人と9.3%減となった。

一般受給資格決定件数は1,771件と前年同月比5.7%の減少、**受給者実人員(基本手当)**は5,756人と0.1%減少となった。

2. 一般職業紹介状況

(新規学卒を除き、パートタイムを含む全数)

	新規求職申込件数		月間有効求職者数		紹介件数			就職件数				新規求人数	月間有効人数	充足数	
	全数	うち男	全数	うち男	全数	うち男	うち ⑩受給者	全数	うち男	うち 県外就職	うち ⑩受給者				
25年度平均	9,869	4,123	39,993	17,902	14,410	6,892	3,113	3,955	1,677	288	904	11,171	28,718	3,841	
26 "	9,341	3,830	37,705	16,600	12,671	5,854	2,747	3,759	1,519	254	884	11,548	29,493	3,649	
27 "	8,992	3,690	36,098	15,916	11,480	5,312	2,418	3,632	1,480	278	865	12,244	32,231	3,499	
28 "	8,355	3,359	33,910	14,787	10,148	4,570	2,101	3,537	1,419	253	845	13,305	35,974	3,429	
29 "	8,246	3,292	33,052	14,241	9,193	4,100	1,907	3,375	1,342	253	832	14,686	40,572	3,254	
30 "	7,856	3,105	31,686	13,395	8,387	3,692	1,807	3,277	1,267	247	829	15,055	41,923	3,151	
30年 3月	9,290	3,720	33,879	14,301	11,148	4,707	1,963	4,547	1,674	282	939	15,066	44,021	4,465	
4月	10,676	4,181	34,915	14,819	9,615	4,366	1,863	4,142	1,517	301	842	15,213	42,381	4,026	
5月	8,646	3,401	34,804	14,831	9,595	4,268	2,197	3,986	1,601	450	1,036	14,715	41,276	3,680	
6月	7,560	3,078	33,339	14,140	8,463	3,682	1,937	3,368	1,300	263	899	14,031	40,405	3,219	
7月	7,068	2,890	31,558	13,375	7,759	3,523	1,839	3,027	1,248	224	852	14,958	40,462	2,899	
8月	7,660	3,036	31,432	13,272	7,920	3,592	1,727	2,886	1,138	248	780	15,183	41,191	2,749	
9月	7,021	2,827	30,910	13,134	7,767	3,422	1,752	3,005	1,167	208	794	13,203	40,392	2,899	
10月	7,981	3,063	31,584	13,308	8,636	3,830	1,995	3,368	1,325	259	923	17,107	42,849	3,221	
11月	6,639	2,587	29,812	12,500	7,224	3,246	1,686	2,876	1,164	222	779	14,953	41,964	2,761	
12月	5,464	2,196	27,988	11,791	5,956	2,636	1,406	2,563	1,031	192	647	12,769	40,935	2,457	
31年 1月	8,839	3,459	29,667	12,518	8,477	3,687	1,629	2,632	964	148	669	16,589	41,596	2,562	
2月	8,405	3,189	31,479	13,219	9,616	3,891	1,862	3,294	1,220	228	872	17,345	44,469	3,185	
3月	8,307	3,353	32,748	13,828	9,618	4,155	1,792	4,181	1,532	226	853	14,599	45,161	4,153	
前月比	▲ 1.2	5.1	4.0	4.6	0.0	6.8	▲ 3.8	26.9	25.6	▲ 0.9	▲ 2.2	▲ 15.8	1.6	30.4	
前年同月比	▲ 10.6	▲ 9.9	▲ 3.3	▲ 3.3	▲ 13.7	▲ 11.7	▲ 8.7	▲ 8.0	▲ 8.5	▲ 19.9	▲ 9.2	▲ 3.1	2.6	▲ 7.0	
安定所別 〔3月分〕	鹿児島	3,184	1,215	12,150	4,771	3,396	1,535	683	1,186	393	68	262	5,657	18,864	1,432
	熊毛	152	67	625	317	128	55	24	82	37	7	14	275	753	69
	川内	507	183	2,213	948	668	240	130	287	106	14	75	900	2,573	256
	宮之城	143	56	572	220	142	55	21	164	48	3	15	208	833	157
	鹿屋	787	339	2,784	1,215	1,012	432	197	469	200	17	110	1,406	3,854	460
	国分	1,136	449	4,396	1,778	1,388	555	267	645	215	38	133	1,814	6,023	569
	大口	165	73	770	376	162	70	26	83	34	12	12	285	824	70
	加世田	363	156	1,484	682	355	169	69	178	69	6	36	466	1,671	166
	伊集院	345	146	1,599	726	449	197	102	209	83	3	42	641	1,880	162
	大隅	422	207	1,621	751	416	199	56	210	87	36	37	691	2,032	186
	出水	381	177	1,583	715	468	226	74	209	79	17	50	814	2,281	203
	名瀬	498	196	1,961	880	745	309	93	326	132	3	34	924	2,213	304
	指宿	224	89	990	449	289	113	50	133	49	2	33	518	1,360	119

3. 一般職業紹介状況 (新規学卒, パートタイムを除く全数)

	新規求職申込件数		月間有効求職者数		紹介件数			就職件数				新規求人数	月間有効人数	充足数	
	全数	うち男	全数	うち男	全数	うち男	うち ①受給者	全数	うち男	うち 県外就職	うち ②受給者				
25年度平均	6,779	3,658	27,137	15,551	9,788	5,714	2,395	2,432	1,324	181	667	6,552	16,756	2,383	
26 "	6,324	3,363	25,033	14,135	8,517	4,827	2,093	2,264	1,515	169	633	6,698	17,138	2,204	
27 "	6,042	3,200	23,533	13,293	7,684	4,309	1,842	2,183	1,153	180	623	7,057	18,554	2,107	
28 "	5,519	2,869	21,659	12,066	6,759	3,692	1,605	2,099	1,094	155	608	7,728	21,032	2,048	
29 "	5,321	2,757	20,466	11,309	6,021	3,280	1,412	2,006	1,033	161	594	8,713	24,191	1,943	
30 "	4,953	2,528	19,135	10,414	5,354	2,861	1,331	1,887	959	146	583	8,886	25,066	1,829	
30年 3月	5,911	3,058	21,047	11,281	7,049	3,641	1,439	2,667	1,224	203	679	9,123	26,237	2,624	
4月	6,373	3,220	21,020	11,420	5,891	3,247	1,379	2,319	1,147	176	616	8,596	25,057	2,271	
5月	5,265	2,764	20,693	11,363	6,058	3,320	1,603	2,125	1,120	175	717	8,868	24,617	2,055	
6月	4,784	2,553	19,784	10,901	5,368	2,897	1,420	1,897	994	158	615	8,460	24,161	1,821	
7月	4,568	2,357	19,048	10,441	5,110	2,770	1,333	1,811	979	140	603	8,934	24,567	1,742	
8月	4,996	2,527	19,115	10,389	5,306	2,882	1,284	1,749	881	156	538	9,126	24,989	1,669	
9月	4,384	2,311	18,706	10,288	4,936	2,655	1,267	1,731	894	130	557	7,951	24,435	1,675	
10月	5,030	2,532	19,148	10,456	5,513	3,003	1,462	1,977	1,034	158	622	9,874	25,702	1,908	
11月	4,188	2,138	17,917	9,787	4,703	2,571	1,278	1,669	880	117	556	8,924	25,124	1,629	
12月	3,596	1,813	16,926	9,194	3,937	2,068	1,051	1,501	773	126	478	7,760	24,605	1,437	
31年 1月	5,680	2,826	18,088	9,745	5,356	2,832	1,191	1,527	735	109	468	9,477	24,884	1,476	
2月	5,320	2,612	19,253	10,298	5,916	2,897	1,340	2,004	955	158	615	9,854	26,144	1,935	
3月	5,257	2,686	19,916	10,682	6,153	3,185	1,367	2,334	1,110	150	607	8,813	26,508	2,329	
前月比	▲ 1.2	2.8	3.4	3.7	4.0	9.9	2.0	16.5	16.2	▲ 5.1	▲ 1.3	▲ 10.6	1.4	20.4	
前年同月比	▲ 11.1	▲ 12.2	▲ 5.4	▲ 5.3	▲ 12.7	▲ 12.5	▲ 5.0	▲ 12.5	▲ 9.3	▲ 26.1	▲ 10.6	▲ 3.4	1.0	▲ 11.2	
安定所別 3月分	鹿児島	2,211	1,010	8,036	3,875	2,335	1,206	546	632	289	41	189	3,432	10,871	796
	熊毛	89	53	343	232	66	36	13	42	23	5	10	142	432	33
	川内	282	145	1,253	701	375	177	89	159	76	9	45	539	1,438	125
	宮之城	69	45	302	161	73	42	17	66	27	3	13	120	434	62
	鹿屋	446	259	1,556	898	615	340	141	292	155	9	73	867	2,385	285
	国分	711	367	2,662	1,405	921	450	214	377	169	26	102	1,066	3,462	337
	大口	109	63	467	300	97	54	22	49	26	10	12	164	480	42
	加世田	234	126	893	523	213	124	50	106	56	4	24	280	985	93
	伊集院	208	114	931	544	279	140	81	122	58	3	32	458	1,270	96
	大隅	230	139	888	544	278	155	43	124	65	27	25	447	1,353	111
	出水	232	141	884	535	286	162	55	125	61	10	37	510	1,412	129
	名瀬	302	159	1,099	636	444	219	61	163	68	1	22	512	1,270	149
	指宿	134	65	602	328	171	80	35	77	37	2	23	276	716	71

4. 一般職業紹介状況諸比率

(パートタイムを含む)

	求人倍率 (原数値)		求人倍率 (季節調整値)		就職率 (対新規 求職)	Ⓜ就職率 対受給者	充足率 (対新規 求人)	
	新規	有効	新規	有効				
25年度平均	1.13	0.72	-	-	40.1	10.2	34.4	
26 "	1.24	0.78	-	-	40.2	10.7	31.6	
27 "	1.36	0.89	-	-	40.4	11.4	28.6	
28 "	1.59	1.06	-	-	42.3	12.3	25.8	
29 "	1.78	1.23	-	-	40.9	13.0	22.2	
30 "	1.92	1.32	-	-	41.7	13.0	20.9	
30年 3月	1.62	1.30	1.80	1.26	48.9	16.3	29.6	
4月	1.42	1.21	1.87	1.28	38.8	15.1	26.5	
5月	1.70	1.19	1.80	1.28	46.1	15.9	25.0	
6月	1.86	1.21	1.89	1.30	44.6	14.2	22.9	
7月	2.12	1.28	1.95	1.33	42.8	12.4	19.4	
8月	1.98	1.31	1.89	1.34	37.7	11.2	18.1	
9月	1.88	1.31	1.89	1.33	42.8	11.8	22.0	
10月	2.14	1.36	1.94	1.34	42.2	13.5	18.8	
11月	2.25	1.41	1.89	1.35	43.3	12.0	18.5	
12月	2.34	1.46	1.84	1.34	46.9	10.3	19.2	
31年 1月	1.88	1.40	1.98	1.31	29.8	10.8	15.4	
2月	2.06	1.41	1.97	1.32	39.2	14.5	18.4	
3月	1.76	1.38	1.94	1.34	50.3	14.8	28.4	
前月との増減	▲ 0.30	▲ 0.03	▲ 0.03	0.02	11.1	0.3	10.0	
前年同月比	0.14	0.08	0.14	0.08	1.4	▲ 1.5	▲ 1.2	
安定所別 【3月分】	鹿児島	1.78	1.55	-	-	37.2	12.1	25.3
	熊毛	1.81	1.20	-	-	53.9	10.8	25.1
	川内	1.78	1.16	-	-	56.6	19.9	28.4
	宮之城	1.45	1.46	-	-	114.7	20.3	75.5
	鹿屋	1.79	1.38	-	-	59.6	20.8	32.7
	国分	1.60	1.37	-	-	56.8	17.6	31.4
	大口	1.73	1.07	-	-	50.3	9.4	24.6
	加世田	1.28	1.13	-	-	49.0	14.7	35.6
	伊集院	1.86	1.18	-	-	60.6	15.7	25.3
	大隅	1.64	1.25	-	-	49.8	12.8	26.9
	出水	2.14	1.44	-	-	54.9	18.6	24.9
	名瀬	1.86	1.13	-	-	65.5	10.7	32.9
	指宿	2.31	1.37	-	-	59.4	17.1	23.0

注)全国の求人倍率, 完全失業率の年平均は原数値。

※30年12月以前の求人倍率は季節調整値替え済み

5. 全国求人倍率及び完全失業率

	求人倍率 (季節調整値)		完全失業 者数(万人)	完全失業 率(%)
	新規	有効	原数値	季節 調整値
25年平均	1.46	0.93	265	4.0
26 "	1.66	1.09	236	3.6
27 "	1.80	1.20	222	3.4
28 "	2.04	1.36	208	3.1
29 "	2.24	1.50	190	2.8
30 "	2.39	1.61	166	2.4
30年 3月	2.38	1.59	173	2.5
4月	2.37	1.60	180	2.5
5月	2.38	1.61	158	2.3
6月	2.42	1.61	168	2.5
7月	2.41	1.62	172	2.5
8月	2.39	1.63	170	2.4
9月	2.44	1.63	162	2.4
10月	2.40	1.62	163	2.4
11月	2.40	1.63	168	2.5
12月	2.40	1.63	159	2.4
31年 1月	2.48	1.63	166	2.5
2月	2.50	1.63	156	2.3
3月	2.42	1.63	174	2.5

6. パートタイム関係職業紹介状況

	新規求職申込件数		月間有効求職者数		新規 求人 全数	月間有効 求人 全数	就職件数		求人倍率		
	全数	うち 女	全数	うち 女			全数	うち 女	新規	有効	
25年度平均	3,090	2,621	12,856	10,490	4,618	11,962	1,523	1,170	1.49	0.93	
26 "	3,017	2,547	12,672	10,198	4,850	12,356	1,495	1,176	1.61	0.98	
27 "	2,951	2,456	12,566	9,930	5,187	13,677	1,450	1,123	1.76	1.09	
28 "	2,836	2,343	12,252	9,518	5,577	14,942	1,438	1,112	1.97	1.22	
29 "	2,925	2,386	12,587	9,637	5,973	16,381	1,369	1,059	2.04	1.30	
30 "	2,902	2,322	12,552	9,559	6,169	16,857	1,390	1,081	2.13	1.34	
30年 3月	3,379	2,712	12,832	9,797	5,943	17,784	1,880	1,429	1.76	1.39	
4月	4,303	3,334	13,895	10,479	6,617	17,324	1,823	1,451	1.54	1.25	
5月	3,381	2,740	14,111	10,626	5,847	16,659	1,861	1,379	1.73	1.18	
6月	2,776	2,247	13,555	10,302	5,571	16,244	1,471	1,164	2.01	1.20	
7月	2,500	1,963	12,510	9,562	6,024	15,895	1,216	946	2.41	1.27	
8月	2,664	2,154	12,317	9,422	6,057	16,202	1,137	878	2.27	1.32	
9月	2,637	2,116	12,204	9,347	5,252	15,957	1,274	1,001	1.99	1.31	
10月	2,951	2,417	12,436	9,572	7,233	17,147	1,391	1,098	2.45	1.38	
11月	2,451	1,999	11,895	9,171	6,029	16,840	1,207	923	2.46	1.42	
12月	1,868	1,485	11,062	8,457	5,009	16,330	1,062	803	2.68	1.48	
31年 1月	3,159	2,525	11,579	8,800	7,112	16,712	1,105	875	2.25	1.44	
2月	3,085	2,500	12,226	9,293	7,491	18,325	1,290	1,025	2.43	1.50	
3月	3,050	2,381	12,832	9,672	5,786	18,653	1,847	1,424	1.90	1.45	
前月比	▲ 1.1	▲ 4.8	5.0	4.1	▲ 22.8	1.8	43.2	38.9	▲ 0.53	▲ 0.05	
前年同月比	▲ 9.7	▲ 12.2	0.0	▲ 1.3	▲ 2.6	4.9	▲ 1.8	▲ 0.3	0.14	0.06	
安定所別 〔3月分〕	鹿児島	973	767	4,114	3,216	2,225	7,993	554	450	2.29	1.94
	熊毛	63	49	282	197	133	321	40	26	2.11	1.14
	川内	225	187	960	710	361	1,135	128	98	1.60	1.18
	宮之城	74	63	270	210	88	399	98	76	1.19	1.48
	鹿屋	341	261	1,228	909	539	1,469	177	132	1.58	1.20
	国分	425	343	1,734	1,361	748	2,561	268	222	1.76	1.48
	大口	56	46	303	226	121	344	34	26	2.16	1.14
	加世田	129	99	591	430	186	686	72	59	1.44	1.16
	伊集院	137	105	668	484	183	610	87	62	1.34	0.91
	大隅	192	124	733	526	244	679	86	64	1.27	0.93
	出水	149	112	699	518	304	869	84	66	2.04	1.24
	名瀬	196	159	862	618	412	943	163	99	2.10	1.09
	指宿	90	66	388	267	242	644	56	44	2.69	1.66

7. 中高年齢者職業紹介状況

(45歳以上・パートタイムを除く)

	新規求職申込件数			月間有効求職者数			紹介件数			就職件数			就職率 (対新規求職)	月間有効求職者中に占める中高年の割合	
	全数	うち55歳以上	うち65歳以上	全数	うち55歳以上	うち65歳以上	全数	うち55歳以上	うち65歳以上	全数	うち55歳以上	うち65歳以上			
25年度平均	3,765	1,079	178	15,777	5,356	832	4,994	1,126	74	1,303	293	23	34.6	58.1	
26 "	2,108	1,083	191	9,383	5,219	918	2,587	1,080	81	703	301	26	33.3	37.5	
27 "	2,108	1,083	191	9,383	5,219	918	2,587	1,080	81	703	301	26	33.3	39.9	
28 "	1,970	1,000	175	8,715	4,851	872	2,378	997	91	709	302	29	36.0	40.2	
29 "	1,952	1,027	205	8,342	4,693	928	2,184	943	114	706	320	44	36.2	40.8	
30 "	1,913	1,004	231	8,063	4,520	1,020	2,094	939	115	699	325	44	36.5	42.1	
30年 3月	2,238	1,159	248	8,663	4,754	992	2,654	1,152	115	1,069	489	47	47.8	41.2	
4月	2,597	1,522	428	8,782	5,017	1,204	2,209	992	101	839	391	56	32.3	41.8	
5月	2,037	1,028	260	8,722	4,941	1,227	2,270	971	128	758	366	39	37.2	42.1	
6月	1,852	1,002	248	8,417	4,814	1,212	2,082	880	99	690	313	44	37.3	42.5	
7月	1,746	952	252	8,043	4,556	1,077	2,009	904	91	663	311	36	38.0	42.2	
8月	1,815	879	171	7,987	4,489	987	2,076	901	111	637	279	41	35.1	41.8	
9月	1,639	835	164	7,825	4,350	917	1,903	800	98	632	291	38	38.6	41.8	
10月	1,825	945	175	7,928	4,386	897	2,130	934	113	744	331	42	40.8	41.4	
11月	1,549	760	148	7,439	4,131	860	1,819	843	121	610	273	46	39.4	41.5	
12月	1,358	683	151	7,077	3,957	850	1,517	711	91	543	260	35	40.0	41.8	
31年 1月	2,322	1,227	267	7,718	4,277	915	2,146	995	138	574	264	39	24.7	42.7	
2月	2,171	1,144	244	8,312	4,619	1,012	2,416	1,138	121	771	369	41	35.5	43.2	
3月	2,047	1,070	260	8,509	4,701	1,081	2,556	1,196	167	921	451	66	45.0	42.7	
前月比	▲ 5.7	▲ 6.5	6.6	2.4	1.8	6.8	5.8	5.1	38.0	19.5	22.2	61.0	9.5	▲ 0.5	
前年同月比	▲ 8.5	▲ 7.7	4.8	▲ 1.8	▲ 1.1	9.0	▲ 3.7	3.8	45.2	▲ 13.8	▲ 7.8	40.4	▲ 2.8	1.5	
安定所別 3月分	鹿児島	734	354	81	2,941	1,404	285	923	407	56	235	106	17	32.0	36.6
	熊毛	53	27	11	208	123	31	23	11	1	17	7	2	32.1	60.6
	川内	114	53	10	550	310	71	144	59	8	46	23	2	40.4	43.9
	宮之城	28	16	6	167	106	32	29	13	3	39	18	1	139.3	55.3
	鹿屋	190	100	30	710	402	97	262	118	18	123	64	12	64.7	45.6
	国分	233	110	31	1,001	539	95	338	159	21	127	59	9	54.5	37.6
	大口	60	39	11	272	182	64	52	36	10	27	15	3	45.0	58.2
	加世田	111	63	13	474	296	82	98	52	6	43	28	4	38.7	53.1
	伊集院	90	48	10	422	246	52	137	53	5	54	29	3	60.0	45.3
	大隅	117	87	21	475	313	89	125	67	8	53	25	6	45.3	53.5
	出水	98	43	13	440	247	62	117	46	14	55	22	2	56.1	49.8
	名瀬	156	90	15	542	335	60	222	129	15	72	41	5	46.2	49.3
指宿	63	40	8	307	198	61	86	46	2	30	14	0	47.6	51.0	

8. 新規求人の産業・規模別状況

産業・規模 項目	一般				パート			
	2月	3月	前月比	前年 同月比	2月	3月	前月比	前年 同月比
A,B 農, 林, 漁業 (01~04)	237	198	▲ 16.5	▲ 6.6	92	102	10.9	▲ 19.7
C 鉱業 (05)	22	14	▲ 36.4	▲ 41.7	2	0	▲ 100.0	▲ 100.0
D 建設業 (06~08)	1,213	1,128	▲ 7.0	▲ 8.4	54	55	1.9	0.0
E 製造業 (09~32)	914	938	2.6	▲ 5.0	505	342	▲ 32.3	▲ 19.0
09 食料品製造業	382	349	▲ 8.6	▲ 4.4	285	211	▲ 26.0	▲ 3.2
10 飲料, 飼料, たばこ製造業	64	97	51.6	▲ 1.0	41	35	▲ 14.6	▲ 34.0
11 繊維工業	38	29	▲ 23.7	▲ 29.3	21	13	▲ 38.1	▲ 53.6
12 木材, 木製品製造業	29	45	55.2	4.7	8	7	▲ 12.5	0.0
13 家具, 装備品製造業	5	5	0.0	25.0	1	0	▲ 100.0	-
14 パルプ, 紙, 紙加工品製造業	3	4	33.3	100.0	0	1	-	-
15 印刷, 同関連産業	39	53	35.9	130.4	34	11	▲ 67.6	▲ 54.2
16 化学工業	13	15	15.4	▲ 6.3	8	4	▲ 50.0	100.0
17 石油製品, 石炭製品製造業	2	0	▲ 100.0	-	0	0	-	-
18 プラスチック製品製造業	5	18	260.0	▲ 21.7	1	2	100.0	100.0
19 ゴム製品製造業	0	0	-	-	0	0	-	-
21 窯業, 土石製品製造業	60	34	▲ 43.3	▲ 10.5	21	4	▲ 81.0	▲ 60.0
22 鉄鋼業	3	2	▲ 33.3	▲ 50.0	3	0	▲ 100.0	▲ 100.0
23 非鉄金属製造業	0	1	-	▲ 50.0	0	0	-	-
24 金属製品製造業	41	49	19.5	▲ 35.5	5	0	▲ 100.0	▲ 100.0
25 はん用機械器具製造業	54	39	▲ 27.8	95.0	3	3	0.0	▲ 25.0
26 生産用機械器具製造業	34	55	61.8	22.2	4	4	0.0	▲ 55.6
27 業務用機械器具製造業	4	14	250.0	75.0	6	8	33.3	300.0
28 電子部品・デバイス・電子回路製造業	91	50	▲ 45.1	▲ 34.2	51	5	▲ 90.2	▲ 79.2
29 電気機械器具製造業	21	44	109.5	▲ 6.4	1	19	1800.0	11.8
30 情報通信機械器具製造業	0	0	-	-	0	10	-	-
31 輸送用機械器具製造業	15	30	100.0	▲ 26.8	2	1	▲ 50.0	▲ 50.0
20, 32 その他の製造業	11	5	▲ 54.5	▲ 66.7	10	4	▲ 60.0	▲ 55.6
F 電気・ガス・熱供給・水道業 (33~36)	13	18	38.5	28.6	1	0	▲ 100.0	▲ 100.0
G 情報通信業 (37~41)	141	177	25.5	▲ 2.2	15	23	53.3	43.8
H 運輸業, 郵便業 (42~49)	512	528	3.1	5.0	166	165	▲ 0.6	▲ 17.9
I 卸売業, 小売業 (50~61)	1,246	849	▲ 31.9	▲ 12.6	1,725	971	▲ 43.7	▲ 8.0
J 金融業, 保険業 (62~67)	72	32	▲ 55.6	3.2	25	29	16.0	70.6
K 不動産業, 物品賃貸業 (68~70)	182	186	2.2	▲ 3.1	75	72	▲ 4.0	33.3
L 学術研究, 専門・技術サービス業 (71~74)	153	234	52.9	46.3	87	73	▲ 16.1	14.1
M 宿泊業, 飲食サービス業 (75~77)	482	338	▲ 29.9	1.5	692	694	0.3	▲ 14.7
N 生活関連サービス業, 娯楽業 (78~80)	238	322	35.3	17.9	276	245	▲ 11.2	▲ 3.5
O 教育, 学習支援業 (81, 82)	73	102	39.7	96.2	227	130	▲ 42.7	▲ 20.7
P 医療・福祉 (83~85)	2,848	2,538	▲ 10.9	0.7	2,021	1,891	▲ 6.4	5.6
Q 複合サービス事業 (86, 87)	86	79	▲ 8.1	5.3	51	65	27.5	▲ 16.7
R サービス業(他に分類されないもの) (88~96)	1,169	816	▲ 30.2	▲ 29.0	887	575	▲ 35.2	10.6
S, T 公務・その他 (97, 98, 99)	253	316	24.9	48.4	590	354	▲ 40.0	15.3
合計	9,854	8,813	▲ 10.6	▲ 3.4	7,491	5,786	▲ 22.8	▲ 2.6
29 人以下	6,011	5,806	▲ 3.4	▲ 1.7	4,456	4,093	▲ 8.1	▲ 1.4
30 ~ 99 人	2,356	1,881	▲ 20.2	▲ 12.5	1,742	1,091	▲ 37.4	▲ 12.2
100 ~ 299 人	1,139	818	▲ 28.2	▲ 3.1	1,019	477	▲ 53.2	15.2
300 ~ 499 人	217	196	▲ 9.7	43.1	59	49	▲ 16.9	14.0
500 ~ 999 人	110	99	▲ 10.0	25.3	126	57	▲ 54.8	▲ 8.1
1,000 人以上	21	13	▲ 38.1	85.7	89	19	▲ 78.7	▲ 36.7

(注) 一般は、新規学卒及びパートタイムを除く。

9. 雇用保険適用状況

	適用事業所数	新規適用事業所数	廃止脱退事業所数	被保険者数(年度(月)末現在)					資格取得者数	資格喪失者数	
				うち 女	第1次 産業	第2次 産業	第3次 産業				
25年度月平均	29,080	115	87	431,946	226,291	7,777	100,511	323,658	7,368	7,034	
26 "	29,372	105	85	436,142	210,116	7,917	100,344	327,882	7,333	6,882	
27 "	29,653	106	86	440,899	213,682	8,070	99,957	332,872	7,309	7,004	
28 "	29,952	106	78	444,810	216,319	8,158	100,641	336,011	7,426	6,756	
29 "	30,346	111	90	454,995	221,582	8,548	102,921	343,526	7,480	6,856	
30 "	30,417	96	112	457,753	223,590	8,845	102,909	345,999	7,171	6,892	
30年 3月	30,443	87	78	454,193	221,739	8,733	102,074	343,386	6,223	7,001	
4月	30,472	126	102	452,622	220,417	8,733	102,338	341,551	13,768	15,399	
5月	30,530	144	87	456,557	222,519	8,816	102,646	345,095	10,985	6,975	
6月	30,556	104	80	458,196	223,563	8,835	102,833	346,528	7,536	5,893	
7月	30,579	103	84	458,576	223,984	8,785	102,992	346,799	6,528	6,141	
8月	30,552	75	106	458,803	224,254	8,776	102,961	347,066	6,384	6,058	
9月	30,357	101	297	458,553	224,166	8,790	102,893	346,870	5,909	6,187	
10月	30,333	94	121	458,143	223,872	8,818	102,955	346,370	6,700	7,252	
11月	30,343	86	79	459,003	224,297	8,837	103,249	346,917	6,376	5,281	
12月	30,352	85	82	459,757	224,840	8,898	103,449	347,410	5,442	4,662	
31年 1月	30,337	80	97	457,960	223,913	8,943	102,935	346,082	5,453	7,085	
2月	30,306	73	103	457,910	223,877	8,963	103,034	345,913	5,375	5,414	
3月	30,290	83	102	456,955	223,375	8,946	102,626	345,383	5,599	6,351	
前月比	▲ 0.1	13.7	▲ 1.0	▲ 0.2	▲ 0.2	▲ 0.2	▲ 0.4	▲ 0.2	4.2	17.3	
前年同月比	▲ 0.5	▲ 4.6	30.8	0.6	0.7	2.4	0.5	0.6	▲ 10.0	▲ 9.3	
安 定 所 別 「 3 月 分 」	鹿児島	12,001	37	63	215,213	104,513	662	27,434	187,117	2,742	2,943
	熊毛	863	0	4	8,417	4,218	400	1,623	6,394	95	90
	川内	1,717	2	3	25,431	11,199	220	10,362	14,849	224	287
	宮之城	411	2	2	6,755	3,410	293	3,202	3,260	76	61
	鹿屋	2,806	9	6	35,671	18,458	1,836	8,699	25,136	485	531
	国分	2,991	11	8	51,361	24,054	447	16,806	34,108	713	996
	大口	611	0	3	7,170	3,655	490	2,363	4,317	77	103
	加世田	1,426	2	2	18,222	9,510	600	6,101	11,521	178	213
	伊集院	1,258	1	0	17,129	8,344	356	5,863	10,910	180	201
	大隅	1,515	7	6	18,642	9,173	1,509	6,538	10,595	242	245
出水	1,494	6	1	20,705	10,471	793	7,530	12,382	218	205	
名瀬	2,215	4	3	21,808	10,629	634	4,239	16,935	230	317	
指宿	982	2	1	10,431	5,741	706	1,866	7,859	139	159	

10. 雇用保険給付状況

(金額単位:千円)

	一般求職者給付					高年齢求職者給付			短期特例求職者給付			
	受給資格		受給者		総支給額	受給資格 決定件数	受給者数	支給金額	受給資格 決定件数	受給者数	支給金額	
	決定件数	うち男	実人員	うち男								
25年度平均	2,420	947	8,856	3,691	972,252	217	217	41,906	67	67	11,175	
26 "	2,314	893	8,253	3,286	899,202	245	243	47,241	65	65	10,803	
27 "	2,268	887	7,577	3,034	825,746	270	270	53,644	55	54	8,916	
28 "	2,099	806	6,849	2,690	743,760	268	266	52,339	50	50	8,389	
29 "	2,036	766	6,389	2,376	698,301	331	323	61,512	47	47	8,008	
30 "	2,029	766	6,383	2,345	704,205	401	400	76,178	43	42	7,215	
30年 3月	1,879	796	5,764	2,192	648,449	437	415	64,964	18	25	4,968	
4月	3,304	1,164	5,593	2,130	574,949	954	630	112,024	14	13	2,292	
5月	2,887	986	6,532	2,384	723,078	619	907	184,032	49	16	3,009	
6月	1,959	756	6,313	2,312	667,384	382	413	82,233	132	49	8,892	
7月	1,761	671	6,884	2,513	746,843	321	353	69,485	127	150	26,332	
8月	1,902	699	6,990	2,518	817,390	278	303	59,381	56	142	21,279	
9月	1,782	704	6,744	2,487	721,257	265	239	47,160	10	23	3,513	
10月	2,185	850	6,819	2,493	795,164	366	366	69,555	10	8	1,311	
11月	1,692	656	6,470	2,346	735,835	257	293	54,477	20	9	1,499	
12月	1,285	540	6,287	2,292	654,371	220	202	39,516	21	27	4,984	
31年 1月	2,032	751	6,208	2,280	759,232	394	281	54,566	23	31	6,153	
2月	1,784	713	6,002	2,210	628,704	362	416	74,800	28	20	3,454	
3月	1,771	704	5,756	2,171	626,258	388	392	66,901	22	20	3,858	
前月比	▲ 0.7	▲ 1.3	▲ 4.1	▲ 1.8	▲ 0.4	7.2	▲ 5.8	▲ 10.6	▲ 21.4	0.0	11.7	
前年同月比	▲ 5.7	▲ 11.6	▲ 0.1	▲ 1.0	▲ 3.4	▲ 11.2	▲ 5.5	3.0	22.2	▲ 20.0	▲ 22.3	
安 定 所 別 「 3 月 分 」	鹿児島	603	213	2,174	782	247,599	109	110	20,081	2	2	390
	熊毛	37	18	130	68	13,762	8	10	1,921	8	0	0
	川内	96	43	377	145	40,867	18	16	2,771	0	0	0
	宮之城	18	8	74	29	8,645	11	12	2,314	0	0	0
	鹿屋	191	76	530	199	53,868	62	72	9,287	1	8	1,506
	国分	246	92	756	290	82,095	43	50	8,079	0	0	0
	大口	50	25	128	52	11,660	9	12	2,513	0	0	0
	加世田	91	36	245	88	24,438	18	16	3,073	2	4	788
	伊集院	92	47	268	110	29,207	11	20	3,828	0	0	0
	大隅	85	32	289	114	30,141	57	30	3,944	0	2	394
	出水	87	40	269	94	27,424	22	24	4,537	9	4	780
	名瀬	116	48	318	119	33,378	12	11	2,562	0	0	0
	指宿	58	25	193	76	22,260	8	9	1,991	0	0	0
鹿児島 運輸支局	1	1	5	5	915	0	0	0	0	0	0	

(注1)受給資格決定件数、受給者実人員数は短時間を含む。

(金額単位:千円)

	就 職 促 進 給 付				日雇求職者給付		
	常用就職支度手当		再就職手当		受給者 実人員	支給金額	
	支給人員	支給金額	支給人員	支給金額			
25年度平均	18	1,718	624	174,551	88	5,652	
26 "	23	2,391	649	178,114	82	5,202	
27 "	16	1,498	677	185,060	72	4,694	
28 "	15	1,417	686	189,858	71	4,482	
29 "	5	608	701	227,240	59	3,443	
30 "	5	590	705	238,193	60	3,401	
30年 3月	3	392	650	219,430	58	3,325	
4月	4	620	597	203,973	59	2,474	
5月	10	1,428	841	280,497	61	3,744	
6月	6	683	948	327,127	58	3,295	
7月	0	0	873	286,138	60	3,151	
8月	4	492	736	239,757	62	4,189	
9月	4	708	569	188,135	59	3,038	
10月	3	244	763	253,031	58	3,827	
11月	3	478	752	254,089	60	3,848	
12月	4	368	741	254,362	61	2,487	
31年 1月	8	990	432	146,440	62	5,025	
2月	5	663	488	175,994	60	2,848	
3月	4	408	716	248,770	62	2,884	
前月比	▲ 20.0	▲ 38.5	46.7	41.4	3.3	1.3	
前年同月比	33.3	4.0	10.2	13.4	6.9	▲ 13.3	
安 定 所 別 — 3 月 分 —	鹿児島	1	177	306	108,327	58	2,651
	熊毛	0	0	10	6,113	0	0
	川内	0	0	50	16,790	0	0
	宮之城	0	0	6	2,066	0	0
	鹿屋	0	0	61	19,957	0	0
	国分	1	71	105	35,957	2	143
	大口	1	103	20	6,434	0	0
	加世田	0	0	30	10,571	0	0
	伊集院	0	0	38	12,612	1	75
	大隅	1	57	13	4,952	0	0
	出水	0	0	36	11,937	0	0
	名瀬	0	0	12	3,144	1	15
	指宿 鹿児島 運輸支局	0	0	28 1	9,447 464	0 0	0 0

11 用語の説明

一	般	常用及び臨時・季節を合わせたものをいう。
新規求職（求人）申込件数		期間中に自安定所で新たに受理した求職（求人）申込件数（数）をいう。
月間有効求職者（求人）数		「前月から繰越された有効求職者（求人）数」と当月の「新規求職（求人）申込件数」の合計をいう。
就 職 件 数		自安定所の有効求職者が、自安定所の紹介により就職したことを確認した件数をいう。
充 足 数		自安定所の有効求人が、安定所（他安定所も含む。）の紹介あっせんにより求職者と結びついた件数をいう。
中 高 年 齢 者		45歳以上の者をいう。高年齢者は55歳以上の者をいう。
○保 受 給 者		受給資格決定後、所定給付日数分の基本手当の支給を終了するまでの者をいう。
○保 受 給 者 の 就 職 件 数		受給資格決定後、基本手当の支給を終了するまでの間に、安定所の紹介により就職した基本手当受給資格者の就職件数をいう。
県 外 就 職		就職先事業所の所在地が、自都道府県の管轄区域外にある場合の就職件数をいう。就職した求職者の住所の如何を問わない。
日 雇 （ 労 働 ）		労働の窓口で取り扱われる日々雇用の仕事及び1か月未満の雇用期間が定められているものをいう。
季 節 調 整 値		1年を周期として繰り返す季節的な要因による変動の影響を取り除いた値である。
完 全 失 業 率		労働力人口に占める完全失業者の割合
○ 求 人 倍 率	=	$\frac{\text{月間有効（新規）求人数}}{\text{月間有効（新規）求職者数}}$
○ 就 職 率	=	$\frac{\text{就 職 件 数}}{\text{新 規 求 職 者 数}} \times 100$
○ 充 足 率	=	$\frac{\text{充 足 数}}{\text{新 規 求 人 数}} \times 100$
○ ○保 受 給 者 の 就 職 率	=	$\frac{\text{○保 受 給 者 の 就 職 件 数}}{\text{○保 受 給 者 実 人 員}} \times 100$
○ 中 高 年 齢 者 の 就 職 率	=	$\frac{\text{中 高 年 齢 者 就 職 件 数}}{\text{中 高 年 齢 者 新 規 求 職 申 込 件 数}} \times 100$
○ 季 節 調 整 値	=	$\frac{\text{原 数 値}}{\text{季 節 要 素}} \times 100$

（注）季節調整値替えは、年初に毎年1回行われ、過去の全季節調整値は改訂される。

基 本 手 当	求職者給付のうち最も基本的なもので、一般被保険者が失業し、法第13条の受給要件を満たしているときに支給される。
受 給 資 格 決 定 件 数	提出された離職票のうち、公共職業安定所長が求職者給付の受給資格要件を満たしていると決定した件数をいう。
受 給 者 実 人 員	同一月中に失業給付を実際に受けた受給資格者の実数をいう。
被 保 険 者	適用事業所に雇用され、公共職業安定所にその届出がなされている者の数をいう。
資 格 取 得 者 数	適用事業所に新たに雇用され、公共職業安定所に届出がなされた者の数をいう。
資 格 喪 失 者 数	適用事業所を離職し、その届出が公共職業安定所になされた者の数をいう。
一 般 求 職 者 給 付	高年齢求職者給付、短期特例求職者給付、日雇求職者給付以外の給付をいう。
高 年 齢 求 職 者 給 付	同一事業主に雇用され、65歳に達した日以降、離職した場合に、一定の基準により支給されるものをいう。
短 期 特 例 求 職 者 給 付	季節的に雇用される者又は、短期の雇用に就くことを常態とする者等が一定期間雇用された後、離職した場合に支給されるものをいう。
常 用 就 職 支 度 手 当	障害者または45歳以上の中高齢者で雇用対策法等に基づく再就職援助計画等の対象者などが、所定給付日数の3分の1未満又は45日未満を残して公共職業安定所及び紹介事業者の紹介により1年以上引き続き雇用される場合等に支給されるものをいう。
再 就 職 手 当	一般求職者給付の受給資格者が所定給付日数の3分の1以上残して1年以上引き続き雇用される場合等(自営開始も含む。)に支給されるものをいう。
日 雇 求 職 者 給 付	日雇労働者が一定期間雇用され離職した場合に支給されるものをいう。

ハローワーク・公共職業安定所一覧表

安定所名	所在地	郵便番号	電話番号
鹿児島	鹿児島市下荒田1丁目43-28	890-8555	099 (250) 6060
熊毛 (出)	西之表市西之表16314-6	891-3101	0997 (22) 1318~9
川内	薩摩川内市若葉町4-24 川内地方合同庁舎1階	895-0063	0996 (22) 8609
宮之城 (出)	薩摩郡さつま町宮之城屋地2035-3	895-1803	0996 (53) 0153
鹿屋	鹿屋市北田町3-3-11 鹿屋市産業支援センター1F	893-0007	0994 (42) 4135~6
国分	霧島市国分中央1丁目4-35	899-4332	0995 (45) 5311~3
大口 (出)	伊佐市大口里768-1	895-2511	0995 (22) 8609
加世田	南さつま市加世田東本町35-11	897-0031	0993 (53) 5111
伊集院	日置市伊集院町大田825-3	899-2521	099 (273) 3161~2
大隅	曾於市大隅町岩川5575-1	899-8102	099 (482) 1265~6
出水	出水市緑町37-5	899-0201	0996 (62) 0685~6
名瀬	奄美市名瀬長浜町1-1	894-0036	0997 (52) 4611~2
徳之島 (分)	大島郡徳之島町亀津553-1	891-7101	0997 (82) 1438
指宿	指宿市東方9489-11	891-0404	0993 (22) 4135~6
鹿児島労働局職業安定部			
職業安定課			099 (219) 8711
需給調整事業室	鹿児島市西千石町1番1号	892-0847	099 (803) 7111
雇用保険電子申請事務センター	鹿児島西千石第一生命ビル		099 (219) 8714
職業対策課			099 (219) 8712
訓練室			099 (219) 8711
インターネットサービス	ハローワークかごしま 付属施設		
○鹿児島労働局ホームページ アドレス http://jsite.mhlw.go.jp/kagoshima-roudoukyoku/	◎ワークプラザ天文館 鹿児島市東千石町1-38 鹿児島市商工会議所ビル(アイムビル)6階 099 (223) 8010		
わかものハローワーク	◎鹿児島新卒応援ハローワーク(ヤングハローワークかごしま) 鹿児島市東千石町1-38 鹿児島市商工会議所ビル(アイムビル)3階 099 (224) 3433		
◎霧島わかものハローワーク 霧島市隼人町見次1229イオン隼人国分店2階 0995 (64) 2251	◎ワークサポートみなみ 鹿児島市宇宿2-3-5 (オブシアミスミ)3階 099 (257) 5670		
マザーズコーナー	◎生活・就労支援センターかごしま 鹿児島市山下町11-1鹿児島市役所東別館1階 099 (803)9521		
◎ワークプラザ天文館 マザーズコーナー 099 (223) 2821	ふるさとハローワーク		
◎ハローワーク川内 マザーズコーナー 0996 (22) 8609	◎始良市ふるさとハローワーク 始良市宮島町32-4 0995 (67) 8510		
◎ハローワーク鹿屋 マザーズコーナー 0994 (42) 4135~6	◎志布志市ふるさとハローワーク 志布志市志布志町志布志2-1-1 志布志市役所志布志支所2階 099 (471) 1710		
◎ハローワーク国分 マザーズコーナー 0995 (45) 5311			
全国的なネット情報としては			
ハローワークインターネットサービス		URL: https://www.hellowork.go.jp/	
①求人情報検索 (全国のハローワークが受理した求人情報を希望条件で検索)			
②お役立ち情報 (仕事をお探しの方、事業主の方)			
③ハローワーク所在地情報			

発 行
鹿児島労働局 職業安定部 職業安定課
 〒892-0847 鹿児島市西千石町1番1号
 鹿児島西千石第一生命ビル
 TEL 099(219)8711