

かごしま



目次

1 雇用失業情勢	1～3
2 一般職業紹介状況(パートタイムを含む).....	4
3 一般職業紹介状況(パートタイムを除く).....	5
4 一般職業紹介状況諸比率	6
5 全国求人倍率及び完全失業率	6
6 パートタイム関係職業紹介状況	7
7 中高年齢者職業紹介状況	8
8 新規求人の産業別・規模別状況	9
9 雇用保険適用状況	10
10 雇用保険給付状況	11～12
11 用語の説明	13～14
12 ハローワーク・公共職業安定所一覧表	15

1.雇用失業情勢(平成31年2月分)

【県内経済の動き】

最近の県内景況は、雇用情勢が堅調に推移しているものの、投資関連、観光関連の一部で弱含んでいるほか、生産活動や消費関連がやや弱含むなど、全体として弱まりつつある。

(H31・2・28 「県内景況」: ㈱九州経済研究所)

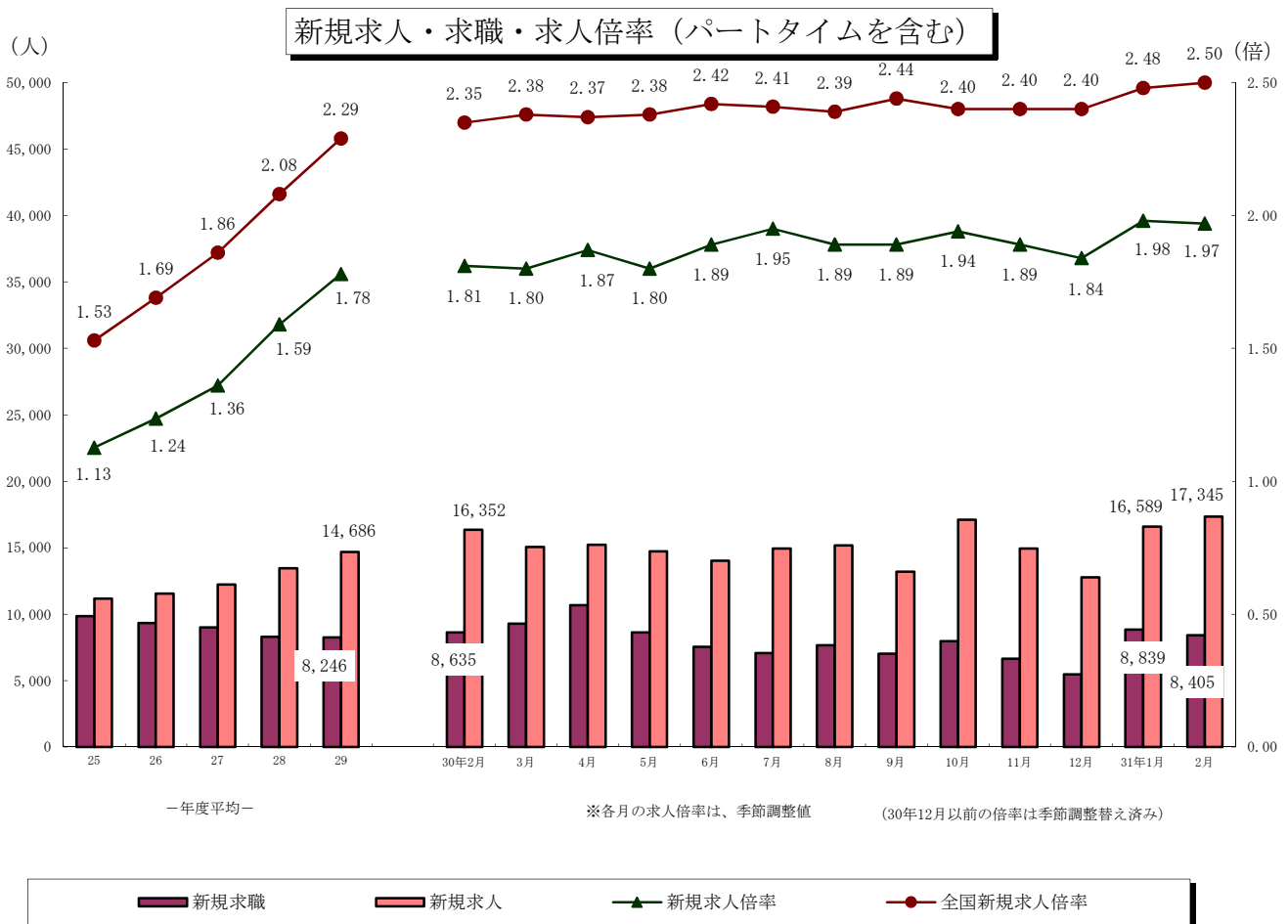
【労働市場の動き】

(求人動き)

2月の**新規求人数**(パートを含む、原数値)は17,345人と、前年同月に比べ6.1%増と2ヶ月連続の増加となった。

2月の新規求人数(同)を産業別に前年同月比で見ると、【建設業】(14.9%増)は3ヶ月ぶりの増加、【製造業】(7.0%減)は3ヶ月連続の減少、【運輸業、郵便業】(2.6%増)は3ヶ月連続の増加、【卸売業、小売業】(19.4%増)は2ヶ月連続の増加、【宿泊業、飲食サービス業】(0.4%増)は3ヶ月ぶりの増加、【医療、福祉】(13.4%増)は5ヶ月連続の増加【サービス業】(3.5%増)は2ヶ月連続の増加少となった。

2月の**有効求人数**(パートを含む、原数値)は44,469人と、前年同月に比べ3.1%増と54ヶ月連続の増加となった。



(求職の動き)

2月の新規求職者数(パートを含む、原数値)は8,405人と、前年同月に比べ2.7%減と11ヶ月連続の減少となった。

新規常用求職者について態様別に前年同月比でみると、**在職求職者**(2.3%減)は11ヶ月連続の減少、

離職求職者(4.1%減)は2ヶ月ぶりの減少、**無業求職者**(2.1%増)は25ヶ月ぶりの増加となった。

離職求職者の内訳をみると、**事業主都合離職者**(9.2%減)は2ヶ月ぶりの減少、

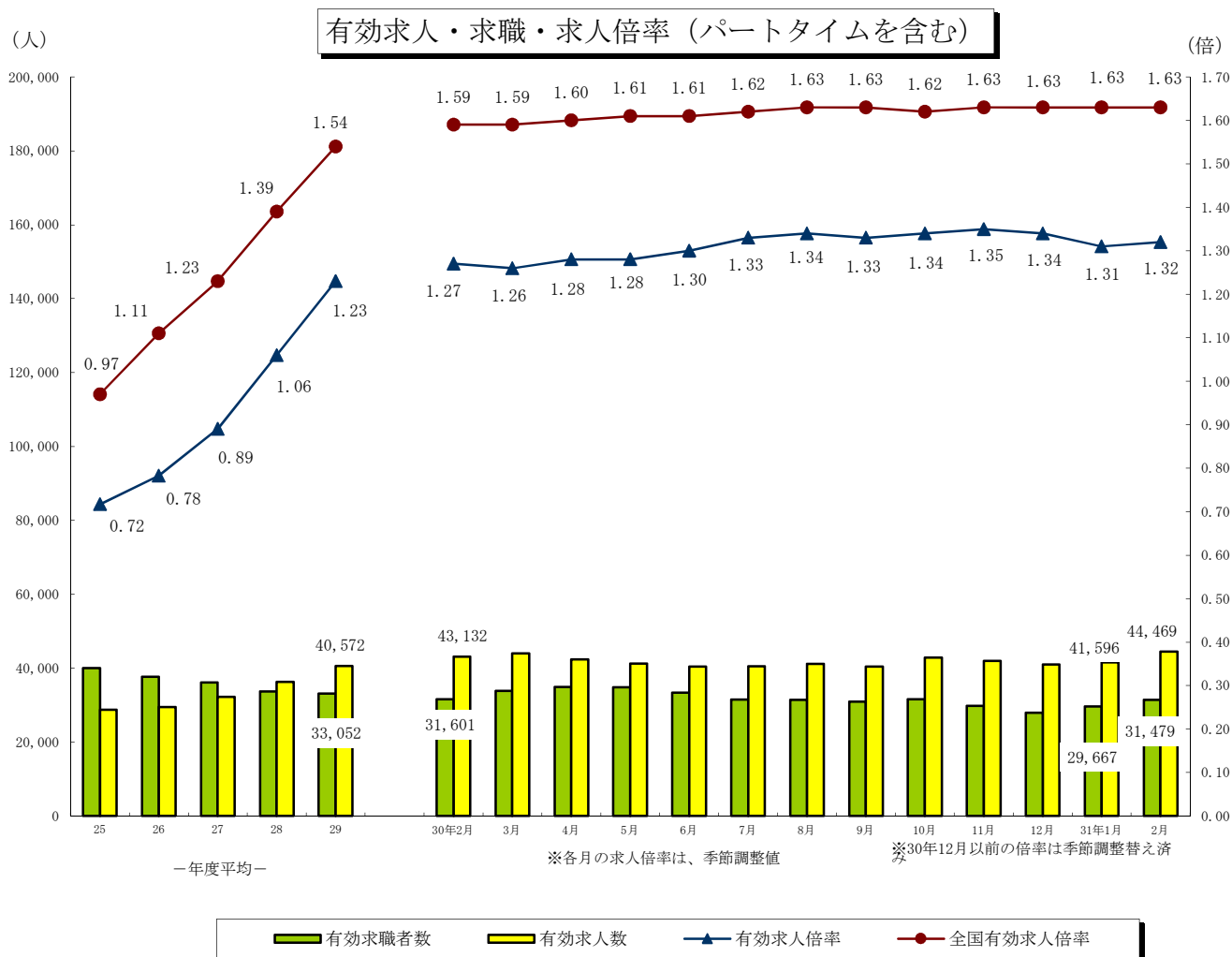
自己都合離職者(2.5%減)は2ヶ月ぶりの減少となった。

2月の**受給資格決定件数**は1,784件と前年同月比1.9%減と5ヶ月ぶりの減少となった。

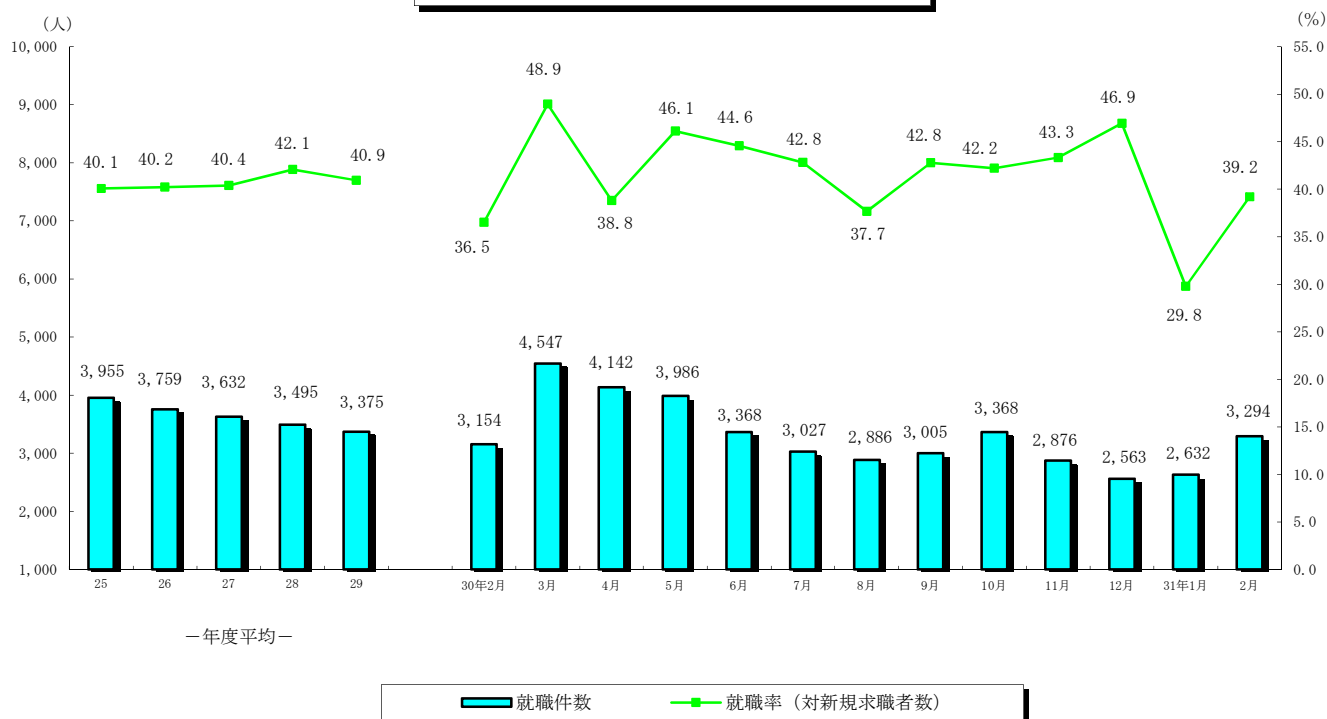
また、**受給者実人員**は5,768人と前年同月比4.3%増と4ヶ月連続の増加となった。

2月の**有効求職者数**(パートを含む、原数値)は31,479人と、前年同月に比べ0.4%減と14ヶ月連続の減少となった。

2月の**有効求人倍率**(季節調整値)は1.32倍となり、前月より0.01ポイント増となった。



就職者の推移（パートタイムを含む）



（就職の動き）

2月の**就職件数**（パートを含む）は3,294人と、前年同月に比べ4.4%増と9ヶ月ぶりの増加となった。

これを産業別常用就職件数で前年同月比をみると、**建設業**（11.4%増・15人増加）、**製造業**（18.2%増・65人増加）、**運輸業、郵便業**（2.5%減・3人減少）、**卸売業、小売業**（3.4%減・12人減少）、**宿泊、飲食サービス業**（27.2%減・40人減少）、**医療、福祉**（1.6%増・16人増加）、**サービス業**（22.1%増・46人増）となった。

（パートタイムの動き）

パートタイムの**新規求人数**は、7,491人と前年同月比10.7%の増加、**月間有効求人数**は、18,325人と6.1%の増加となった。**新規求職者数**は、3,085人と1.4%の減少、**月間有効求職者数**は、12,226人と3.9%の増加となった。

求人倍率(原数値)は**新規**が2.43倍（前年同月2.16倍）、**有効**は1.50倍（前年同月1.47倍）となった。

就職件数は1,290件と前年同月比5.7%の増加となった。

（雇用保険の動き）

適用事業所数は、30,306事業所、被保険者全数は、457,910人となった。被保険者全数（産業分類不能を除く）の状況を産業別にみると、前年同月比**第1次産業**は8,963と3.2%増、**第2次産業**は103,034人と0.9%増、**第3次産業**は345,913人と0.5%増となった。

また、被保険者全数に占める割合を産業別にみると、**第1次産業**が2.0%、**第2次産業**が22.5%、**第3次産業**が75.5%となった。

資格取得者数は5,375人と前年同月比で1.0%減、**資格喪失者数**は5,414人と6.1%減となった。

一般受給資格決定件数は1,784件と前年同月比1.9%の減少、**受給者実人員(基本手当)**は6,002人と4.6%増加となった。

2. 一般職業紹介状況

(新規学卒を除き、パートタイムを含む全数)

	新規求職申込件数		月間有効求職者数		紹介件数			就職件数				新規求人数	月間有効人数	充足数	
	全数	うち男	全数	うち男	全数	うち男	うち ①受給者	全数	うち男	うち 県外就職	うち ①受給者				
24年度平均	10,277	4,455	42,349	19,654	16,350	8,096	3,589	3,998	1,705	272	891	11,241	28,146	3,904	
25 "	9,869	4,123	39,993	17,902	14,410	6,892	3,113	3,955	1,677	288	904	11,171	28,718	3,841	
26 "	9,341	3,830	37,705	16,600	12,671	5,854	2,747	3,759	1,519	254	884	11,548	29,493	3,649	
27 "	8,992	3,690	36,098	15,916	11,480	5,312	2,418	3,632	1,480	278	865	12,244	32,231	3,499	
28 "	8,355	3,359	33,910	14,787	10,148	4,570	2,101	3,537	1,419	253	845	13,305	35,974	3,429	
29 "	8,246	3,292	33,052	14,241	9,193	4,100	1,907	3,375	1,342	253	832	14,686	40,572	3,254	
30年 2月	8,635	3,298	31,601	13,388	9,955	4,053	1,846	3,154	1,236	191	734	16,352	43,132	3,121	
3月	9,290	3,720	33,879	14,301	11,148	4,707	1,963	4,547	1,674	282	939	15,066	44,021	4,465	
4月	10,676	4,181	34,915	14,819	9,615	4,366	1,863	4,142	1,517	301	842	15,213	42,381	4,026	
5月	8,646	3,401	34,804	14,831	9,595	4,268	2,197	3,986	1,601	450	1,036	14,715	41,276	3,680	
6月	7,560	3,078	33,339	14,140	8,463	3,682	1,937	3,368	1,300	263	899	14,031	40,405	3,219	
7月	7,068	2,890	31,558	13,375	7,759	3,523	1,839	3,027	1,248	224	852	14,958	40,462	2,899	
8月	7,660	3,036	31,432	13,272	7,920	3,592	1,727	2,886	1,138	248	780	15,183	41,191	2,749	
9月	7,021	2,827	30,910	13,134	7,767	3,422	1,752	3,005	1,167	208	794	13,203	40,392	2,899	
10月	7,981	3,063	31,584	13,308	8,636	3,830	1,995	3,368	1,325	259	923	17,107	42,849	3,221	
11月	6,639	2,587	29,812	12,500	7,224	3,246	1,686	2,876	1,164	222	779	14,953	41,964	2,761	
12月	5,464	2,196	27,988	11,791	5,956	2,636	1,406	2,563	1,031	192	647	12,769	40,935	2,457	
31年 1月	8,839	3,459	29,667	12,518	8,477	3,687	1,629	2,632	964	148	669	16,589	41,596	2,562	
2月	8,405	3,189	31,479	13,219	9,616	3,891	1,862	3,294	1,220	228	872	17,345	44,469	3,185	
前月比	▲ 4.9	▲ 7.8	6.1	5.6	13.4	5.5	14.3	25.2	26.6	54.1	30.3	4.6	6.9	24.3	
前年同月比	▲ 2.7	▲ 3.3	▲ 0.4	▲ 1.3	▲ 3.4	▲ 4.0	0.9	4.4	▲ 1.3	19.4	18.8	6.1	3.1	2.1	
安定所別 〔 2 月 分 〕	鹿児島	3,022	1,117	11,633	4,538	3,258	1,336	728	976	349	72	273	7,338	18,655	1,161
	熊毛	142	76	577	293	135	79	22	49	19	4	13	256	740	44
	川内	529	211	2,071	900	690	273	137	201	69	7	54	1,022	2,580	188
	宮之城	201	67	512	201	218	66	17	44	16	1	10	401	822	42
	鹿屋	728	308	2,697	1,142	971	418	237	392	143	22	122	1,376	3,775	348
	国分	1,295	443	4,315	1,762	1,829	645	305	535	206	40	142	2,527	6,013	443
	大口	158	64	753	364	162	63	24	80	34	12	27	320	775	57
	加世田	338	126	1,463	668	333	136	62	179	72	6	39	624	1,734	171
	伊集院	394	155	1,559	705	406	189	93	149	61	4	42	660	1,820	108
	大隅	413	151	1,577	698	484	210	65	235	88	34	39	722	2,007	211
	出水	420	188	1,559	672	457	198	70	201	71	18	48	866	2,233	187
	名瀬	561	206	1,739	798	455	188	49	127	46	3	26	711	1,900	116
指宿	204	77	1,024	478	218	90	53	126	46	5	37	522	1,415	109	

3. 一般職業紹介状況 (新規学卒, パートタイムを除く全数)

	新規求職申込件数		月間有効求職者数		紹介件数			就職件数				新規求人数	月間有効人数	充足数	
	全数	うち男	全数	うち男	全数	うち男	うち ①受給者	全数	うち男	うち 県外就職	うち ②受給者				
24年度平均	7,172	3,993	29,421	17,391	11,194	6,723	2,794	2,427	1,341	178	643	6,380	15,971	2,366	
25 "	6,779	3,658	27,137	15,551	9,788	5,714	2,395	2,432	1,324	181	667	6,552	16,756	2,383	
26 "	6,324	3,363	25,033	14,135	8,517	4,827	2,093	2,264	1,515	169	633	6,698	17,138	2,204	
27 "	6,042	3,200	23,533	13,293	7,684	4,309	1,842	2,183	1,153	180	623	7,057	18,554	2,107	
28 "	5,519	2,869	21,659	12,066	6,759	3,692	1,605	2,099	1,094	155	608	7,728	21,032	2,048	
29 "	5,321	2,757	20,466	11,309	6,021	3,280	1,412	2,006	1,033	161	594	8,713	24,191	1,943	
30年 2月	5,507	2,677	19,835	10,592	6,241	3,113	1,381	1,933	967	129	551	9,584	25,862	1,926	
3月	5,911	3,058	21,047	11,281	7,049	3,641	1,439	2,667	1,224	203	679	9,123	26,237	2,624	
4月	6,373	3,220	21,020	11,420	5,891	3,247	1,379	2,319	1,147	176	616	8,596	25,057	2,271	
5月	5,265	2,764	20,693	11,363	6,058	3,320	1,603	2,125	1,120	175	717	8,868	24,617	2,055	
6月	4,784	2,553	19,784	10,901	5,368	2,897	1,420	1,897	994	158	615	8,460	24,161	1,821	
7月	4,568	2,357	19,048	10,441	5,110	2,770	1,333	1,811	979	140	603	8,934	24,567	1,742	
8月	4,996	2,527	19,115	10,389	5,306	2,882	1,284	1,749	881	156	538	9,126	24,989	1,669	
9月	4,384	2,311	18,706	10,288	4,936	2,655	1,267	1,731	894	130	557	7,951	24,435	1,675	
10月	5,030	2,532	19,148	10,456	5,513	3,003	1,462	1,977	1,034	158	622	9,874	25,702	1,908	
11月	4,188	2,138	17,917	9,787	4,703	2,571	1,278	1,669	880	117	556	8,924	25,124	1,629	
12月	3,596	1,813	16,926	9,194	3,937	2,068	1,051	1,501	773	126	478	7,760	24,605	1,437	
31年 1月	5,680	2,826	18,088	9,745	5,356	2,832	1,191	1,527	735	109	468	9,477	24,884	1,476	
2月	5,320	2,612	19,253	10,298	5,916	2,897	1,340	2,004	955	158	615	9,854	26,144	1,935	
前月比	▲ 6.3	▲ 7.6	6.4	5.7	10.5	2.3	12.5	31.2	29.9	45.0	31.4	4.0	5.1	31.1	
前年同月比	▲ 3.4	▲ 2.4	▲ 2.9	▲ 2.8	▲ 5.2	▲ 6.9	▲ 3.0	3.7	▲ 1.2	22.5	11.6	2.8	1.1	0.5	
安定所別 — 2 月 分 —	鹿児島	2,092	949	7,675	3,720	2,187	1,027	533	584	263	59	202	4,163	10,610	696
	熊毛	91	65	312	213	91	61	18	27	17	1	11	156	438	25
	川内	352	184	1,216	666	442	205	97	128	58	5	40	524	1,463	112
	宮之城	113	55	282	142	90	31	12	26	13	0	7	177	437	26
	鹿屋	450	248	1,539	861	623	335	157	227	118	11	79	795	2,339	205
	国分	746	343	2,593	1,384	937	456	223	322	160	24	96	1,418	3,501	258
	大口	96	54	446	284	101	46	18	45	25	7	20	180	461	32
	加世田	206	105	887	516	194	101	36	115	59	4	24	335	1,036	114
	伊集院	264	131	914	539	263	149	69	91	47	3	26	427	1,254	70
	大隅	226	121	921	537	288	156	47	177	77	26	26	461	1,375	164
	出水	243	140	871	507	288	145	56	120	52	11	41	543	1,393	110
	名瀬	321	155	975	571	275	118	32	76	39	2	18	420	1,098	69
	指宿	120	62	622	358	137	67	42	66	27	5	25	255	739	54

4. 一般職業紹介状況諸比率

(パートタイムを含む)

	求人倍率 (原数値)		求人倍率 (季節調整値)		就職率 (対新規 求職)	⓪就職率 対受給者	充足率 (対新規 求人)	
	新規	有効	新規	有効				
24年度平均	1.09	0.66	-	-	38.9	9.3	34.7	
25 "	1.13	0.72	-	-	40.1	10.2	34.4	
26 "	1.24	0.78	-	-	40.2	10.7	31.6	
27 "	1.36	0.89	-	-	40.4	11.4	28.6	
28 "	1.59	1.06	-	-	42.3	12.3	25.8	
29 "	1.78	1.23	-	-	40.9	13.0	22.2	
30年 2月	1.89	1.36	1.81	1.27	36.5	12.8	19.1	
3月	1.62	1.30	1.80	1.26	48.9	16.3	29.6	
4月	1.42	1.21	1.87	1.28	38.8	15.1	26.5	
5月	1.70	1.19	1.80	1.28	46.1	15.9	25.0	
6月	1.86	1.21	1.89	1.30	44.6	14.2	22.9	
7月	2.12	1.28	1.95	1.33	42.8	12.4	19.4	
8月	1.98	1.31	1.89	1.34	37.7	11.2	18.1	
9月	1.88	1.31	1.89	1.33	42.8	11.8	22.0	
10月	2.14	1.36	1.94	1.34	42.2	13.5	18.8	
11月	2.25	1.41	1.89	1.35	43.3	12.0	18.5	
12月	2.34	1.46	1.84	1.34	46.9	10.3	19.2	
31年 1月	1.88	1.40	1.98	1.31	29.8	10.8	15.4	
2月	2.06	1.41	1.97	1.32	39.2	14.5	18.4	
前月との増減	0.18	0.01	▲ 0.01	0.01	9.4	3.7	3.0	
前年同月比	0.17	0.05	0.16	0.05	2.7	1.7	▲ 0.7	
安定所別 【 2 月 分 】	鹿児島	2.43	1.60	-	-	32.3	12.0	15.8
	熊毛	1.80	1.28	-	-	34.5	9.4	17.2
	川内	1.93	1.25	-	-	38.0	14.4	18.4
	宮之城	2.00	1.61	-	-	21.9	12.8	10.5
	鹿屋	1.89	1.40	-	-	53.8	22.6	25.3
	国分	1.95	1.39	-	-	41.3	18.2	17.5
	大口	2.03	1.03	-	-	50.6	21.4	17.8
	加世田	1.85	1.19	-	-	53.0	15.4	27.4
	伊集院	1.68	1.17	-	-	37.8	14.1	16.4
	大隅	1.75	1.27	-	-	56.9	13.0	29.2
	出水	2.06	1.43	-	-	47.9	16.3	21.6
	名瀬	1.27	1.09	-	-	22.6	8.0	16.3
指宿	2.56	1.38	-	-	61.8	17.5	20.9	

注)全国の求人倍率, 完全失業率の年平均は原数値。

※30年12月以前の求人倍率は季節調整値替え済み

5. 全国求人倍率及び完全失業率

	求人倍率 (季節調整値)		完全失業 者数(万人)	完全失業 率(%)
	新規	有効	原数値	季節 調整値
25年平均	1.46	0.93	265	4.0
26 "	1.66	1.09	236	3.6
27 "	1.80	1.20	222	3.4
28 "	2.04	1.36	208	3.1
29 "	2.24	1.50	190	2.8
30 "	2.39	1.61	166	2.4
30年 2月	2.35	1.59	166	2.5
3月	2.38	1.59	173	2.5
4月	2.37	1.60	180	2.5
5月	2.38	1.61	158	2.3
6月	2.42	1.61	168	2.5
7月	2.41	1.62	172	2.5
8月	2.39	1.63	170	2.4
9月	2.44	1.63	162	2.4
10月	2.40	1.62	163	2.4
11月	2.40	1.63	168	2.5
12月	2.40	1.63	159	2.4
30年 1月	2.48	1.63	166	2.5
2月	2.50	1.63	156	2.3

6. パートタイム関係職業紹介状況

	新規求職申込件数		月間有効求職者数		新規求人数	月間有効求人全数	就職件数		求人倍率		
	全数	うち女	全数	うち女			全数	うち女	新規	有効	
24年度平均	3,104	2,638	12,927	10,649	4,861	12,175	1,571	1,207	1.57	0.94	
25 "	3,090	2,621	12,856	10,490	4,618	11,962	1,523	1,170	1.49	0.93	
26 "	3,017	2,547	12,672	10,198	4,850	12,356	1,495	1,176	1.61	0.98	
27 "	2,951	2,456	12,566	9,930	5,187	13,677	1,450	1,123	1.76	1.09	
28 "	2,836	2,343	12,252	9,518	5,577	14,942	1,438	1,112	1.97	1.22	
29 "	2,925	2,386	12,587	9,637	5,973	16,381	1,369	1,059	2.04	1.30	
30年	2月	3,128	2,505	11,766	8,951	6,768	17,270	1,221	950	2.16	1.47
	3月	3,379	2,712	12,832	9,797	5,943	17,784	1,880	1,429	1.76	1.39
	4月	4,303	3,334	13,895	10,479	6,617	17,324	1,823	1,451	1.54	1.25
	5月	3,381	2,740	14,111	10,626	5,847	16,659	1,861	1,379	1.73	1.18
	6月	2,776	2,247	13,555	10,302	5,571	16,244	1,471	1,164	2.01	1.20
	7月	2,500	1,963	12,510	9,562	6,024	15,895	1,216	946	2.41	1.27
	8月	2,664	2,154	12,317	9,422	6,057	16,202	1,137	878	2.27	1.32
	9月	2,637	2,116	12,204	9,347	5,252	15,957	1,274	1,001	1.99	1.31
	10月	2,951	2,417	12,436	9,572	7,233	17,147	1,391	1,098	2.45	1.38
	11月	2,451	1,999	11,895	9,171	6,029	16,840	1,207	923	2.46	1.42
	12月	1,868	1,485	11,062	8,457	5,009	16,330	1,062	803	2.68	1.48
31年	1月	3,159	2,525	11,579	8,800	7,112	16,712	1,105	875	2.25	1.44
	2月	3,085	2,500	12,226	9,293	7,491	18,325	1,290	1,025	2.43	1.50
前月比		▲ 2.3	▲ 1.0	5.6	5.6	5.3	9.7	16.7	17.1	0.18	0.06
前年同月比		▲ 1.4	▲ 0.2	3.9	3.8	10.7	6.1	5.7	7.9	0.27	0.03
安定所別 〔2月分〕	鹿児島	930	761	3,958	3,139	3,175	8,045	392	306	3.41	2.03
	熊毛	51	40	265	185	100	302	22	20	1.96	1.14
	川内	177	148	855	618	498	1,117	73	62	2.81	1.31
	宮之城	88	75	230	170	224	385	18	15	2.55	1.67
	鹿屋	278	216	1,158	875	581	1,436	165	140	2.09	1.24
	国分	549	449	1,722	1,344	1,109	2,512	213	167	2.02	1.46
	大口	62	51	307	226	140	314	35	26	2.26	1.02
	加世田	132	110	576	422	289	698	64	51	2.19	1.21
	伊集院	130	106	645	477	233	566	58	44	1.79	0.88
	大隅	187	157	656	495	261	632	58	47	1.40	0.96
	出水	177	129	688	523	323	840	81	62	1.82	1.22
	名瀬	240	189	764	537	291	802	51	44	1.21	1.05
指宿	84	69	402	282	267	676	60	41	3.18	1.68	

7. 中高年齢者職業紹介状況

(45歳以上・パートタイムを除く)

	新規求職申込件数			月間有効求職者数			紹介件数			就職件数			就職率 (対新規求職)	月間有効求職者中に占める中高年の割合	
	全数	うち55歳以上	うち65歳以上	全数	うち55歳以上	うち65歳以上	全数	うち55歳以上	うち65歳以上	全数	うち55歳以上	うち65歳以上			
24年度平均	2,253	1,118	154	10,534	5,693	782	3,087	1,232	68	746	323	26	33.1	35.8	
25 "	3,765	1,079	178	15,777	5,356	832	4,994	1,126	74	1,303	293	23	34.6	58.1	
26 "	2,108	1,083	191	9,383	5,219	918	2,587	1,080	81	703	301	26	33.3	37.5	
27 "	2,108	1,083	191	9,383	5,219	918	2,587	1,080	81	703	301	26	33.3	39.9	
28 "	1,970	1,000	175	8,715	4,851	872	2,378	997	91	709	302	29	36.0	40.2	
29 "	1,952	1,027	205	8,342	4,693	928	2,184	943	114	706	320	44	36.2	40.8	
30年 2月	2,155	1,146	209	8,123	4,480	916	2,348	1,031	383	667	313	45	31.0	41.0	
3月	2,238	1,159	248	8,663	4,754	992	2,654	1,152	115	1,069	489	47	47.8	41.2	
4月	2,597	1,522	428	8,782	5,017	1,204	2,209	992	101	839	391	56	32.3	41.8	
5月	2,037	1,028	260	8,722	4,941	1,227	2,270	971	128	758	366	39	37.2	42.1	
6月	1,852	1,002	248	8,417	4,814	1,212	2,082	880	99	690	313	44	37.3	42.5	
7月	1,746	952	252	8,043	4,556	1,077	2,009	904	91	663	311	36	38.0	42.2	
8月	1,815	879	171	7,987	4,489	987	2,076	901	111	637	279	41	35.1	41.8	
9月	1,639	835	164	7,825	4,350	917	1,903	800	98	632	291	38	38.6	41.8	
10月	1,825	945	175	7,928	4,386	897	2,130	934	113	744	331	42	40.8	41.4	
11月	1,549	760	148	7,439	4,131	860	1,819	843	121	610	273	46	39.4	41.5	
12月	1,358	683	151	7,077	3,957	850	1,517	711	91	543	260	35	40.0	41.8	
31年 1月	2,322	1,227	267	7,718	4,277	915	2,146	995	138	574	264	39	24.7	42.7	
2月	2,171	1,144	244	8,312	4,619	1,012	2,416	1,138	121	771	369	41	35.5	43.2	
前月比	▲ 6.5	▲ 6.8	▲ 8.6	7.7	8.0	10.6	12.6	14.4	▲ 12.3	34.3	39.8	5.1	10.8	0.5	
前年同月比	0.7	▲ 0.2	16.7	2.3	3.1	10.5	2.9	10.4	▲ 68.4	15.6	17.9	▲ 8.9	4.5	2.2	
安定所別 2月分	鹿児島	775	358	73	2,850	1,348	265	879	366	36	202	78	7	26.1	37.1
	熊毛	54	30	6	185	111	20	45	23	4	15	7	0	27.8	59.3
	川内	133	70	17	525	303	69	156	81	12	44	21	3	33.1	43.2
	宮之城	72	46	12	163	108	31	57	26	2	17	11	2	23.6	57.8
	鹿屋	193	106	33	687	396	89	271	140	16	79	34	6	40.9	44.6
	国分	288	163	30	1,033	577	95	316	166	15	113	53	4	39.2	39.8
	大口	49	27	5	253	167	58	46	19	3	16	7	0	32.7	56.7
	加世田	97	57	12	476	303	82	90	53	3	56	32	3	57.7	53.7
	伊集院	124	66	14	427	249	56	142	63	10	39	18	3	31.5	46.7
	大隅	100	58	16	496	320	81	144	77	11	99	71	10	99.0	53.9
	出水	108	57	11	430	242	58	125	55	4	48	19	2	44.4	49.4
	名瀬	139	85	10	470	293	48	94	45	2	17	7	1	12.2	48.2
指宿	39	21	5	317	202	60	51	24	3	26	11	0	66.7	51.0	

8. 新規求人の産業・規模別状況

産業・規模 項目	一 般				パ ー ト			
	1月	2月	前月比	前年 同月比	1月	2月	前月比	前年 同月比
A,B 農, 林, 漁業 (01~04)	223	237	6.3	▲ 12.2	101	92	▲ 8.9	▲ 9.8
C 鉱 業 (05)	11	22	100.0	214.3	0	2	-	0.0
D 建 設 業 (06~08)	1,040	1,213	16.6	15.1	56	54	▲ 3.6	10.2
E 製 造 業 (09~32)	1,010	914	▲ 9.5	▲ 9.4	426	505	18.5	▲ 2.1
09 食 料 品 製 造 業	370	382	3.2	3.2	214	285	33.2	▲ 3.1
10 飲 料, 飼 料, た ば こ 製 造 業	68	64	▲ 5.9	▲ 29.7	32	41	28.1	78.3
11 織 維 工 業	32	38	18.8	81.0	17	21	23.5	75.0
12 木 材, 木 製 品 製 造 業	28	29	3.6	11.5	0	8	-	0.0
13 家 具, 装 備 品 製 造 業	5	5	0.0	▲ 44.4	1	1	0.0	-
14 パ ル プ, 紙, 紙 加 工 品 製 造 業	2	3	50.0	0.0	5	0	▲ 100.0	-
15 印 刷, 同 関 連 産 業	29	39	34.5	14.7	12	34	183.3	183.3
16 化 学 工 業	11	13	18.2	85.7	9	8	▲ 11.1	-
17 石 油 製 品, 石 炭 製 品 製 造 業	0	2	-	▲ 66.7	0	0	-	-
18 プ ラ ス チ ッ ク 製 品 製 造 業	5	5	0.0	▲ 28.6	0	1	-	▲ 50.0
19 ゴ ム 製 品 製 造 業	0	0	-	-	0	0	-	-
21 窯 業, 土 石 製 品 製 造 業	78	60	▲ 23.1	22.4	16	21	31.3	▲ 4.5
22 鉄 鋼 業	1	3	200.0	▲ 66.7	0	3	-	▲ 40.0
23 非 鉄 金 属 製 造 業	0	0	-	-	0	0	-	-
24 金 属 製 品 製 造 業	29	41	41.4	▲ 26.8	2	5	150.0	▲ 28.6
25 は ん 用 機 械 器 具 製 造 業	24	54	125.0	▲ 22.9	3	3	0.0	▲ 25.0
26 生 産 用 機 械 器 具 製 造 業	55	34	▲ 38.2	▲ 12.8	6	4	▲ 33.3	100.0
27 業 務 用 機 械 器 具 製 造 業	6	4	▲ 33.3	▲ 77.8	7	6	▲ 14.3	20.0
28 電 子 部 品・デ バ イ ス・電 子 回 路 製 造 業	177	91	▲ 48.6	▲ 20.9	64	51	▲ 20.3	▲ 46.9
29 電 気 機 械 器 具 製 造 業	33	21	▲ 36.4	▲ 40.0	22	1	▲ 95.5	▲ 83.3
30 情 報 通 信 機 械 器 具 製 造 業	0	0	-	▲ 100.0	0	0	-	-
31 輸 送 用 機 械 器 具 製 造 業	39	15	▲ 61.5	▲ 42.3	5	2	▲ 60.0	▲ 81.8
20, 32 そ の 他 の 製 造 業	18	11	▲ 38.9	▲ 15.4	11	10	▲ 9.1	42.9
F 電 気・ガ ス・熱 供 給・水 道 業 (33~36)	21	13	▲ 38.1	▲ 35.0	0	1	-	0.0
G 情 報 通 信 業 (37~41)	165	141	▲ 14.5	▲ 20.8	14	15	7.1	87.5
H 運 輸 業, 郵 便 業 (42~49)	448	512	14.3	6.0	147	166	12.9	▲ 6.7
I 卸 売 業, 小 売 業 (50~61)	1,111	1,246	12.2	9.9	1,422	1,725	21.3	27.4
J 金 融 業, 保 険 業 (62~67)	30	72	140.0	12.5	21	25	19.0	▲ 10.7
K 不 動 産 業, 物 品 賃 貸 業 (68~70)	179	182	1.7	25.5	50	75	50.0	82.9
L 学 術 研 究, 専 門・技 術 サ ー ビ ス 業 (71~74)	233	153	▲ 34.3	▲ 15.5	194	87	▲ 55.2	6.1
M 宿 泊 業, 飲 食 サ ー ビ ス 業 (75~77)	321	482	50.2	0.6	953	692	▲ 27.4	0.3
N 生 活 関 連 サ ー ビ ス 業, 娯 楽 業 (78~80)	312	238	▲ 23.7	▲ 14.4	231	276	19.5	7.4
O 教 育, 学 習 支 援 業 (81, 82)	74	73	▲ 1.4	12.3	149	227	52.3	1.8
P 医 療・福 祉 (83~85)	2,923	2,848	▲ 2.6	12.2	2,050	2,021	▲ 1.4	15.2
Q 複 合 サ ー ビ ス 事 業 (86, 87)	131	86	▲ 34.4	▲ 3.4	36	51	41.7	0.0
R サ ー ビ ス 業 (他 に 分 類 さ れ な い も の) (88~96)	1,038	1,169	12.6	▲ 1.3	791	887	12.1	10.6
S, T 公 務・そ の 他 (97, 98, 99)	207	253	22.2	▲ 37.7	471	590	25.3	▲ 6.3
合 計	9,477	9,854	4.0	2.8	7,112	7,491	5.3	10.7
29 人 以 下	6,039	6,011	▲ 0.5	▲ 2.8	4,616	4,456	▲ 3.5	7.1
30 ~ 99 人	2,159	2,356	9.1	11.2	1,742	1,742	0.0	20.6
100 ~ 299 人	951	1,139	19.8	23.1	521	1,019	95.6	22.8
300 ~ 499 人	204	217	6.4	▲ 0.5	64	59	▲ 7.8	▲ 38.5
500 ~ 999 人	98	110	12.2	22.2	135	126	▲ 6.7	41.6
1,000 人 以 上	26	21	▲ 19.2	▲ 53.3	34	89	161.8	▲ 39.5

(注) 一般は、新規学卒及びパートタイムを除く。

9. 雇用保険適用状況

	適用事業所数	新規適用事業所数	廃止脱退事業所数	被保険者数(年度(月)末現在)					資格取得者数	資格喪失者数	
				うち 女	第1次 産業	第2次 産業	第3次 産業				
24年度月平均	28,718	112	89	428,736	205,512	7,803	100,951	319,982	7,293	7,002	
25 "	29,080	115	87	431,946	226,291	7,777	100,511	323,658	7,368	7,034	
26 "	29,372	105	85	436,142	210,116	7,917	100,344	327,882	7,333	6,882	
27 "	29,653	106	86	440,899	213,682	8,070	99,957	332,872	7,309	7,004	
28 "	29,952	106	78	444,810	216,319	8,158	100,641	336,011	7,426	6,756	
29 "	30,346	111	90	454,995	221,582	8,548	102,921	343,526	7,480	6,856	
30年 2月	30,434	96	35	454,954	222,116	8,684	102,133	344,137	5,429	5,767	
3月	30,443	87	78	454,193	221,739	8,733	102,074	343,386	6,223	7,001	
4月	30,472	126	102	452,622	220,417	8,733	102,338	341,551	13,768	15,399	
5月	30,530	144	87	456,557	222,519	8,816	102,646	345,095	10,985	6,975	
6月	30,556	104	80	458,196	223,563	8,835	102,833	346,528	7,536	5,893	
7月	30,579	103	84	458,576	223,984	8,785	102,992	346,799	6,528	6,141	
8月	30,552	75	106	458,803	224,254	8,776	102,961	347,066	6,384	6,058	
9月	30,357	101	297	458,553	224,166	8,790	102,893	346,870	5,909	6,187	
10月	30,333	94	121	458,143	223,872	8,818	102,955	346,370	6,700	7,252	
11月	30,343	86	79	459,003	224,297	8,837	103,249	346,917	6,376	5,281	
12月	30,352	85	82	459,757	224,840	8,898	103,449	347,410	5,442	4,662	
31年 1月	30,337	80	97	457,960	223,913	8,943	102,935	346,082	5,453	7,085	
2月	30,306	73	103	457,910	223,877	8,963	103,034	345,913	5,375	5,414	
前月比	▲ 0.1	▲ 8.8	6.2	▲ 0.0	▲ 0.0	0.2	0.1	▲ 0.0	▲ 1.4	▲ 23.6	
前年同月比	▲ 0.4	▲ 24.0	194.3	0.6	0.8	3.2	0.9	0.5	▲ 1.0	▲ 6.1	
安 定 所 別 「 2 月 分 」	鹿児島	12,026	33	72	214,956	104,373	660	27,211	187,085	2,646	2,731
	熊毛	867	3	1	8,412	4,219	396	1,624	6,392	89	110
	川内	1,718	2	2	25,498	11,225	218	10,399	14,881	260	276
	宮之城	411	1	0	6,736	3,394	302	3,188	3,246	61	48
	鹿屋	2,803	7	4	35,713	18,469	1,842	8,721	25,150	403	394
	国分	2,987	4	11	52,112	24,450	450	17,258	34,404	692	650
	大口	614	2	0	7,196	3,678	492	2,379	4,325	58	59
	加世田	1,426	3	1	18,258	9,536	594	6,127	11,537	167	164
	伊集院	1,257	1	3	17,152	8,337	353	5,886	10,913	188	161
	大隅	1,514	4	4	18,644	9,174	1,524	6,542	10,578	186	220
	出水	1,488	7	0	20,693	10,466	787	7,543	12,363	222	219
	名瀬	2,213	5	4	21,896	10,674	639	4,260	16,997	258	250
指宿	982	1	1	10,644	5,882	706	1,896	8,042	145	132	

10. 雇用保険給付状況

(金額単位:千円)

	一般求職者給付					高年齢求職者給付			短期特例求職者給付			
	受給資格		受給者		総支給額	受給資格 決定件数	受給者数	支給金額	受給資格 決定件数	受給者数	支給金額	
	決定件数	うち男	実人員	うち男								
24年度平均	2,540	1,065	9,590	4,256	1,052,703	185	181	34,989	71	73	12,078	
25 "	2,420	947	8,856	3,691	972,252	217	217	41,906	67	67	11,175	
26 "	2,314	893	8,253	3,286	899,202	245	243	47,241	65	65	10,803	
27 "	2,268	887	7,577	3,034	825,746	270	270	53,644	55	54	8,916	
28 "	2,099	806	6,849	2,690	743,760	268	266	52,339	50	50	8,389	
29 "	2,036	766	6,389	2,376	698,301	331	323	61,512	47	47	8,008	
30年	2月	1,818	712	5,739	2,163	596,253	331	335	61,932	21	20	3,960
	3月	1,879	796	5,764	2,192	648,449	437	415	64,964	18	25	4,968
	4月	3,304	1,164	5,593	2,130	574,949	954	630	112,024	14	13	2,292
	5月	2,887	986	6,532	2,384	723,078	619	907	184,032	49	16	3,009
	6月	1,959	756	6,313	2,312	667,384	382	413	82,233	132	49	8,892
	7月	1,761	671	6,884	2,513	746,843	321	353	69,485	127	150	26,332
	8月	1,902	699	6,990	2,518	817,390	278	303	59,381	56	142	21,279
	9月	1,782	704	6,744	2,487	721,257	265	239	47,160	10	23	3,513
	10月	2,185	850	6,819	2,493	795,164	366	366	69,555	10	8	1,311
	11月	1,692	656	6,470	2,346	735,835	257	293	54,477	20	9	1,499
	12月	1,285	540	6,287	2,292	654,371	220	202	39,516	21	27	4,984
31年	1月	2,032	751	6,208	2,280	759,232	394	281	54,566	23	31	6,153
	2月	1,784	713	6,002	2,210	628,704	362	416	74,800	28	20	3,454
前月比		▲ 12.2	▲ 5.1	▲ 3.3	▲ 3.1	▲ 17.2	▲ 8.1	48.0	37.1	21.7	▲ 35.5	▲ 43.9
前年同月比		▲ 1.9	0.1	4.6	2.2	5.4	9.4	24.2	20.8	33.3	0.0	▲ 12.8
安 定 所 別 「 2 月 分 」	鹿児島	637	254	2,277	785	249,044	109	131	23,688	1	0	0
	熊毛	45	25	138	69	14,672	10	15	3,084	0	0	0
	川内	114	41	374	137	36,732	12	21	4,334	0	0	0
	宮之城	23	11	78	31	7,925	8	7	1,621	0	0	0
	鹿屋	186	72	540	201	53,745	41	53	8,468	7	1	226
	国分	236	97	782	294	83,891	44	34	5,801	0	0	0
	大口	41	16	126	49	12,873	10	12	2,592	0	0	0
	加世田	79	29	253	95	23,541	14	18	3,903	5	3	602
	伊集院	93	31	297	116	31,364	21	20	3,792	0	0	0
	大隅	86	30	299	118	31,135	47	56	7,461	15	15	2,390
	出水	83	35	294	111	28,226	22	23	4,426	0	0	0
	名瀬	97	46	324	115	32,758	11	13	2,774	0	1	235
指宿	61	23	212	81	22,022	13	13	2,858	0	0	0	
鹿児島 運輸支局	3	3	8	8	776	0	0	0	0	0	0	

(注1)受給資格決定件数、受給者実人員数は短時間を含む。

(金額単位:千円)

	就 職 促 進 給 付				日雇求職者給付		
	常用就職支度手当		再就職手当		受給者 実人員	支給金額	
	支給人員	支給金額	支給人員	支給金額			
24年度平均	17	1,565	582	158,026	86	5,586	
25 "	18	1,718	624	174,551	88	5,652	
26 "	23	2,391	649	178,114	82	5,202	
27 "	16	1,498	677	185,060	72	4,694	
28 "	15	1,417	686	189,858	71	4,482	
29 "	5	608	701	227,240	59	3,443	
30年 2月	0	0	541	186,189	56	2,762	
3月	3	392	650	219,430	58	3,325	
4月	4	620	597	203,973	59	2,474	
5月	10	1,428	841	280,497	61	3,744	
6月	6	683	948	327,127	58	3,295	
7月	0	0	873	286,138	60	3,151	
8月	4	492	736	239,757	62	4,189	
9月	4	708	569	188,135	59	3,038	
10月	3	244	763	253,031	58	3,827	
11月	3	478	752	254,089	60	3,848	
12月	4	368	741	254,362	61	2,487	
31年 1月	8	990	432	146,440	62	5,025	
2月	5	663	488	175,994	60	2,848	
前月比	▲ 37.5	▲ 33.0	13.0	20.2	▲ 3.2	▲ 43.3	
前年同月比	-	-	▲ 9.8	▲ 5.5	7.1	3.1	
安 定 所 別 「 2 月 分 」	鹿児島	2	271	170	61,353	56	2,535
	熊毛	0	0	13	5,109	0	0
	川内	0	0	30	9,712	0	0
	宮之城	0	0	8	4,282	0	0
	鹿屋	0	0	49	17,104	0	0
	国分	1	127	55	17,584	2	118
	大口	0	0	18	7,647	0	0
	加世田	0	0	20	8,341	1	128
	伊集院	0	0	21	7,436	1	68
	大隅	0	0	24	8,539	0	0
	出水	2	266	35	12,391	0	0
	名瀬	0	0	24	7,413	0	0
	指宿	0	0	17	7,085	0	0
	鹿児島 運輸支局	0	0	4	2,001	0	0

11 用語の説明

一	般	常用及び臨時・季節を合わせたものをいう。
新規求職（求人）申込件数		期間中に自安定所で新たに受理した求職（求人）申込件数（数）をいう。
月間有効求職者（求人）数		「前月から繰越された有効求職者（求人）数」と当月の「新規求職（求人）申込件数」の合計をいう。
就 職 件 数		自安定所の有効求職者が、自安定所の紹介により就職したことを確認した件数をいう。
充 足 数		自安定所の有効求人が、安定所（他安定所も含む。）の紹介あっせんにより求職者と結びついた件数をいう。
中 高 年 齢 者		45歳以上の者をいう。高年齢者は55歳以上の者をいう。
◎ 受 給 者		受給資格決定後、所定給付日数分の基本手当の支給を終了するまでの者をいう。
◎ 受 給 者 の 就 職 件 数		受給資格決定後、基本手当の支給を終了するまでの間に、安定所の紹介により就職した基本手当受給資格者の就職件数をいう。
県 外 就 職		就職先事業所の所在地が、自都道府県の管轄区域外にある場合の就職件数をいう。就職した求職者の住所の如何を問わない。
日 雇 （ 労 働 ）		労働の窓口で取り扱われる日々雇用の仕事及び1か月未満の雇用期間が定められているものをいう。
季 節 調 整 値		1年を周期として繰り返す季節的な要因による変動の影響を取り除いた値である。
完 全 失 業 率		労働力人口に占める完全失業者の割合
○ 求 人 倍 率	=	$\frac{\text{月間有効（新規）求人数}}{\text{月間有効（新規）求職者数}}$
○ 就 職 率	=	$\frac{\text{就 職 件 数}}{\text{新 規 求 職 者 数}} \times 100$
○ 充 足 率	=	$\frac{\text{充 足 数}}{\text{新 規 求 人 数}} \times 100$
○ ◎ 受 給 者 の 就 職 率	=	$\frac{\text{◎ 受 給 者 の 就 職 件 数}}{\text{◎ 受 給 者 実 人 員}} \times 100$
○ 中 高 年 齢 者 の 就 職 率	=	$\frac{\text{中 高 年 齢 者 就 職 件 数}}{\text{中 高 年 齢 者 新 規 求 職 申 込 件 数}} \times 100$
○ 季 節 調 整 値	=	$\frac{\text{原 数 値}}{\text{季 節 要 素}} \times 100$

（注）季節調整値替えは、年初に毎年1回行われ、過去の全季節調整値は改訂される。

基 本 手 当	求職者給付のうち最も基本的なもので、一般被保険者が失業し、法第13条の受給要件を満たしているときに支給される。
受 給 資 格 決 定 件 数	提出された離職票のうち、公共職業安定所長が求職者給付の受給資格要件を満たしていると決定した件数をいう。
受 給 者 実 人 員	同一月中に失業給付を実際に受けた受給資格者の実数をいう。
被 保 険 者	適用事業所に雇用され、公共職業安定所にその届出がなされている者の数をいう。
資 格 取 得 者 数	適用事業所に新たに雇用され、公共職業安定所に届出がなされた者の数をいう。
資 格 喪 失 者 数	適用事業所を離職し、その届出が公共職業安定所になされた者の数をいう。
一 般 求 職 者 給 付	高年齢求職者給付、短期特例求職者給付、日雇求職者給付以外の給付をいう。
高 年 齢 求 職 者 給 付	同一事業主に雇用され、65歳に達した日以降、離職した場合に、一定の基準により支給されるものをいう。
短 期 特 例 求 職 者 給 付	季節的に雇用される者又は、短期の雇用に就くことを常態とする者等が一定期間雇用された後、離職した場合に支給されるものをいう。
常 用 就 職 支 度 手 当	障害者または45歳以上の中高齢者で雇用対策法等に基づく再就職援助計画等の対象者などが、所定給付日数の3分の1未満又は45日未満を残して公共職業安定所及び紹介事業者の紹介により1年以上引き続き雇用される場合等に支給されるものをいう。
再 就 職 手 当	一般求職者給付の受給資格者が所定給付日数の3分の1以上残して1年以上引き続き雇用される場合等(自営開始も含む。)に支給されるものをいう。
日 雇 求 職 者 給 付	日雇労働者が一定期間雇用され離職した場合に支給されるものをいう。

ハローワーク・公共職業安定所一覧表

安定所名	所在地	郵便番号	電話番号
鹿児島	鹿児島市下荒田1丁目43-28	890-8555	099 (250) 6060
熊毛 (出)	西之表市西之表16314-6	891-3101	0997 (22) 1318~9
川内	薩摩川内市若葉町4-24 川内地方合同庁舎1階	895-0063	0996 (22) 8609
宮之城 (出)	薩摩郡さつま町宮之城屋地2035-3	895-1803	0996 (53) 0153
鹿屋	鹿屋市北田町3-3-11 鹿屋市産業支援センター1F	893-0007	0994 (42) 4135~6
国分	霧島市国分中央1丁目4-35	899-4332	0995 (45) 5311~3
大口 (出)	伊佐市大口里768-1	895-2511	0995 (22) 8609
加世田	南さつま市加世田東本町35-11	897-0031	0993 (53) 5111
伊集院	日置市伊集院町大田825-3	899-2521	099 (273) 3161~2
大隅	曾於市大隅町岩川5575-1	899-8102	099 (482) 1265~6
出水	出水市緑町37-5	899-0201	0996 (62) 0685~6
名瀬	奄美市名瀬長浜町1-1	894-0036	0997 (52) 4611~2
徳之島 (分)	大島郡徳之島町亀津553-1	891-7101	0997 (82) 1438
指宿	指宿市東方9489-11	891-0404	0993 (22) 4135~6
鹿児島労働局職業安定部			
職業安定課			099 (219) 8711
需給調整事業室	鹿児島市西千石町1番1号	892-0847	099 (803) 7111
雇用保険電子申請事務センター	鹿児島西千石第一生命ビル		099 (219) 8714
職業対策課			099 (219) 8712
訓練室			099 (219) 8711
インターネットサービス	ハローワークかごしま 付属施設		
○鹿児島労働局ホームページ アドレス http://jsite.mhlw.go.jp/kagoshima-roudoukyoku/	◎ワークプラザ天文館 鹿児島市東千石町1-38 鹿児島市商工会議所ビル(アイムビル)6階 099 (223) 8010		
わかものハローワーク ◎霧島わかものハローワーク 霧島市隼人町見次1229イオン隼人国分店2階 0995 (64) 2251	◎鹿児島新卒応援ハローワーク(ヤングハローワークかごしま) 鹿児島市東千石町1-38 鹿児島市商工会議所ビル(アイムビル)3階 099 (224) 3433		
マザーズコーナー ◎ワークプラザ天文館 マザーズコーナー 099 (223) 2821	◎ワークサポートみなみ 鹿児島市宇宿2-3-5 (オブシァミスミ)3階 099 (257) 5670		
◎ハローワーク川内 マザーズコーナー 0996 (22) 8609	◎生活・就労支援センターかごしま 鹿児島市山下町11-1鹿児島市役所東別館1階 099 (803)9521		
◎ハローワーク鹿屋 マザーズコーナー 0994 (42) 4135~6	ふるさとハローワーク		
◎ハローワーク国分 マザーズコーナー 0995 (45) 5311	◎始良市ふるさとハローワーク 始良市宮島町32-4 0995 (67) 8510		
	◎志布志市ふるさとハローワーク 志布志市志布志町志布志2-1-1 志布志市役所志布志支所2階 099 (471) 1710		
全国的なネット情報としては			
ハローワークインターネットサービス		URL: https://www.hellowork.go.jp/	
①求人情報検索 (全国のハローワークが受理した求人情報を希望条件で検索)			
②お役立ち情報 (仕事をお探しの方、事業主の方)			
③ハローワーク所在地情報			

発行
鹿児島労働局 職業安定部 職業安定課
〒892-0847 鹿児島市西千石町1番1号
鹿児島西千石第一生命ビル
TEL 099(219)8711