

かごしま



目次

1 雇用失業情勢	1～3
2 一般職業紹介状況(パートタイムを含む).....	4
3 一般職業紹介状況(パートタイムを除く).....	5
4 一般職業紹介状況諸比率	6
5 全国求人倍率及び完全失業率	6
6 パートタイム関係職業紹介状況	7
7 中高年齢者職業紹介状況	8
8 新規求人の産業別・規模別状況	9
9 雇用保険適用状況	10
10 雇用保険給付状況	11～12
11 用語の説明	13～14
12 ハローワーク・公共職業安定所一覧表	15

1.雇用失業情勢(平成31年1月分)

【県内経済の動き】

最近の県内景況は、雇用情勢が堅調に推移し、投資関連に持ち直しの動きがみられ、観光関連が持ち直しているものの生産活動が横ばいで推移し、消費関連がやや弱含んでいるなど、全体として横ばい傾向にある。

(H31・1・31 「県内景況」: ㈱九州経済研究所)

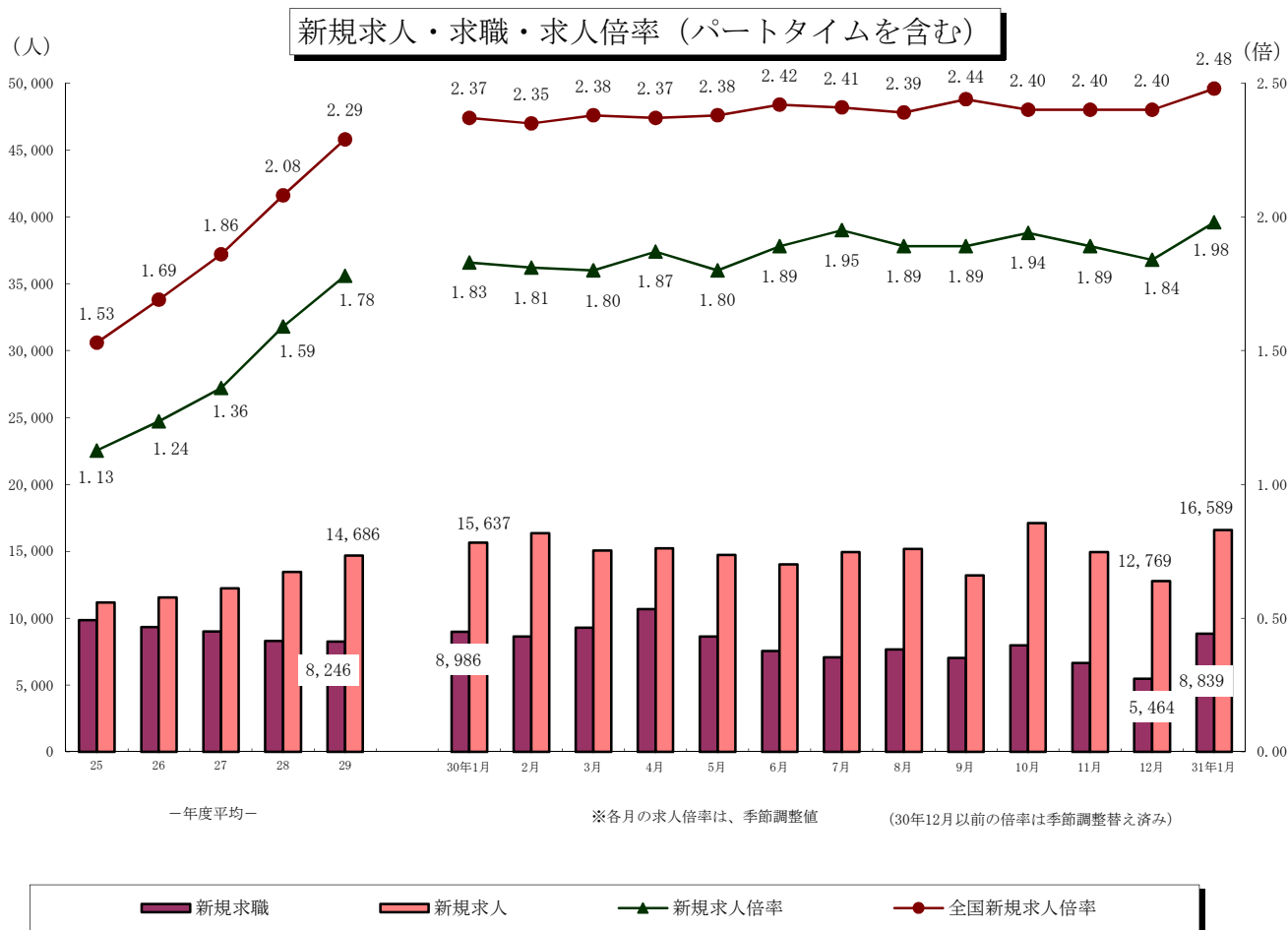
【労働市場の動き】

(求人動き)

1月の**新規求人数**(パートを含む、原数値)は16,589人と、前年同月に比べ6.1%増と3ヶ月ぶりの増加となった。

1月の新規求人数(同)を産業別に前年同月比で見ると、【建設業】(15.2%減)は2ヶ月連続の減少、【製造業】(5.2%減)は2ヶ月連続の減少、【運輸業、郵便業】(12.7%増)は2ヶ月連続の増加、【卸売業、小売業】(3.0%増)は2ヶ月ぶりの増加、【宿泊業、飲食サービス業】(14.3%減)は2ヶ月連続の減少、【医療、福祉】(13.3%増)は4ヶ月連続の増加【サービス業】(31.3%増)は3ヶ月ぶりの増加少となった。

1月の**有効求人数**(パートを含む、原数値)は41,596人と、前年同月に比べ1.2%増と53ヶ月連続の増加となった。



(求職の動き)

1月の新規求職者数(パートを含む、原数値)は8,839人と、前年同月に比べ1.6%減と10ヶ月連続の減少となった。

新規常用求職者について態様別に前年同月比でみると、**在職求職者**(10.8%減)は10ヶ月連続の減少、

離職求職者(5.9%増)は2ヶ月ぶりの増加、**無業求職者**(11.6%減)は24ヶ月連続の減少となった。

離職求職者の内訳をみると、**事業主都合離職者**(5.6%増)は2ヶ月ぶりの増加、

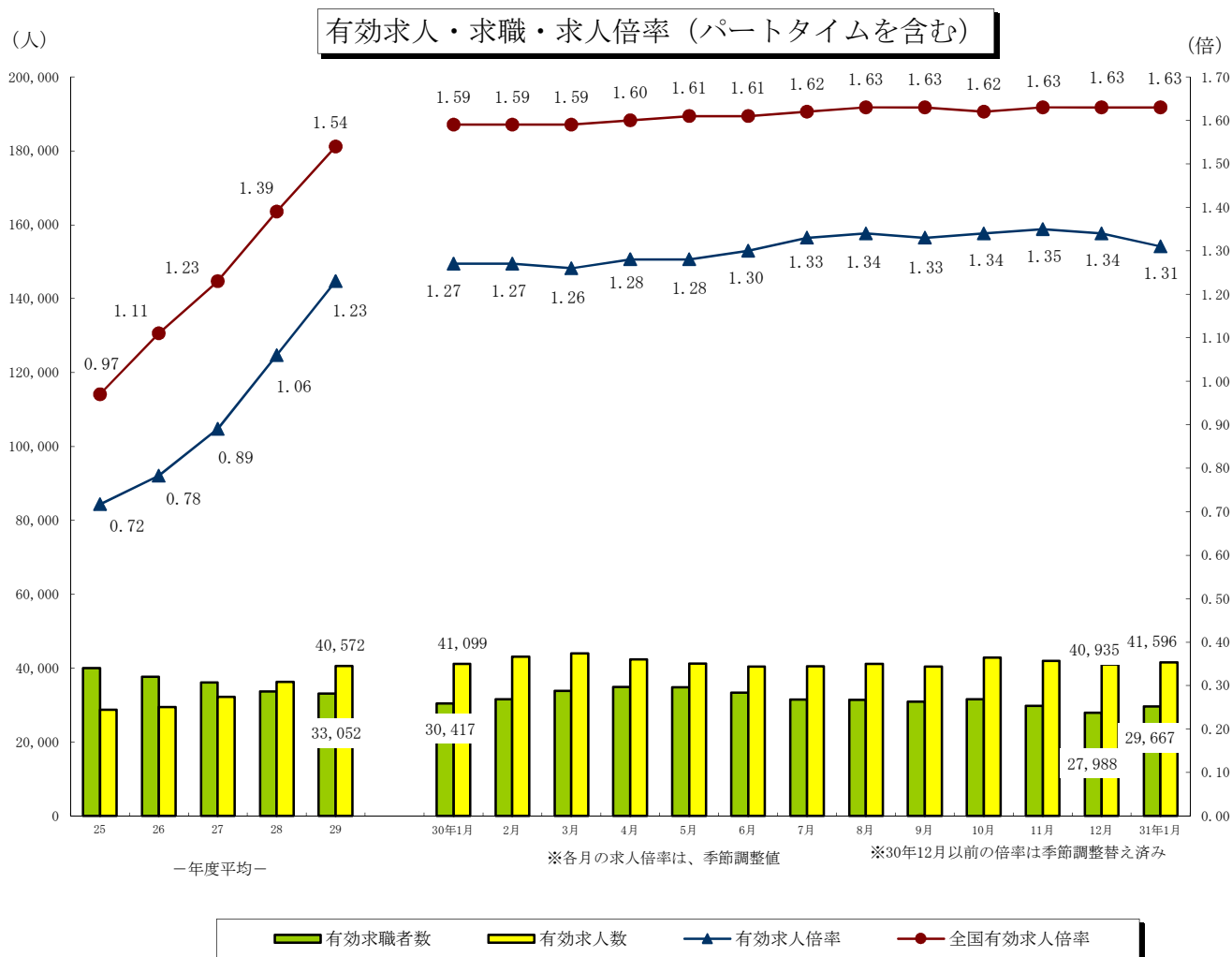
自己都合離職者(4.5%増)は2ヶ月ぶりの増加となった。

1月の**受給資格決定件数**は2,032件と前年同月比7.7%増と4ヶ月連続の増加となった。

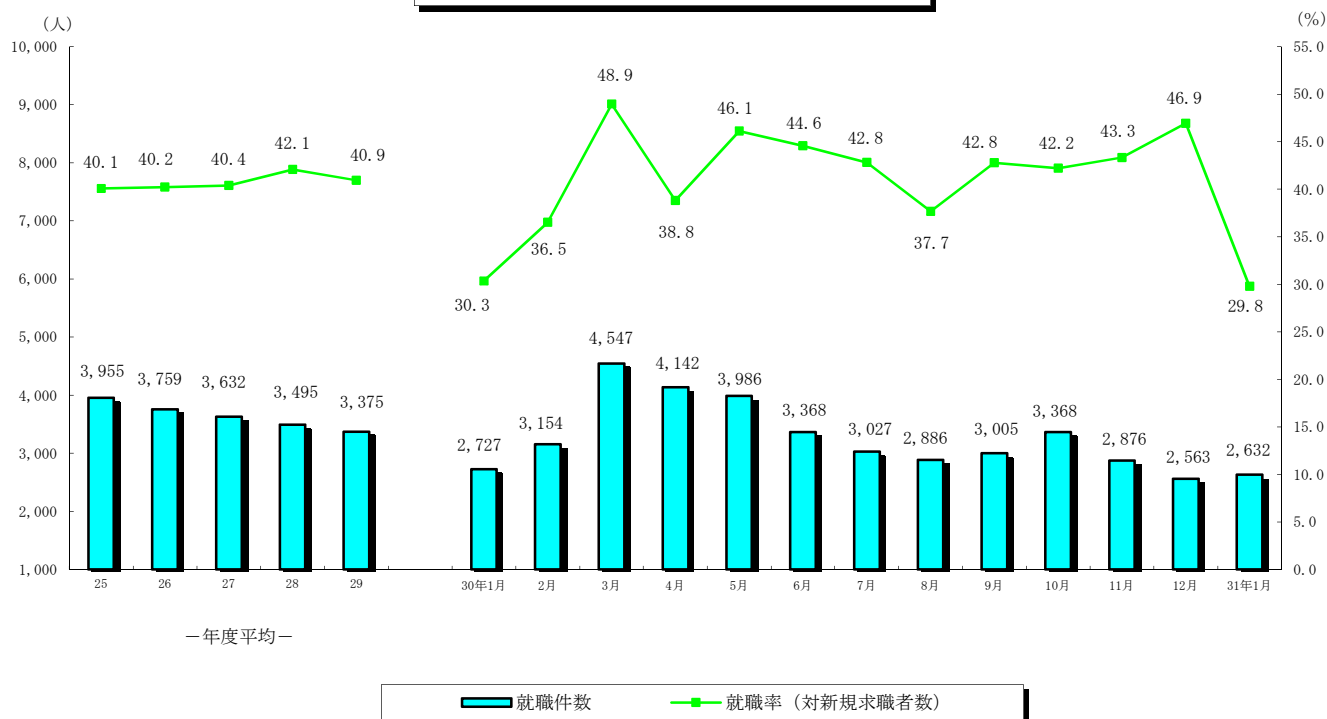
また、**受給者実人員**は5,989人と前年同月比6.8%増と3ヶ月連続の増加となった。

1月の**有効求職者数**(パートを含む、原数値)は29,667人と、前年同月に比べ2.5%減と13ヶ月連続の減少となった。

1月の**有効求人倍率**(季節調整値)は1.31倍となり、前月より0.03ポイント減となった。



就職者の推移（パートタイムを含む）



（就職の動き）

1月の**就職件数**（パートを含む）は2,632人と、前年同月に比べ3.5%減と8ヶ月連続の減少となった。

これを産業別常用就職件数で前年同月比をみると、**建設業**（10.2%増・12人増加）、**製造業**（2.8%減・9人減少）、**運輸業、郵便業**（5.6%増・5人増加）、**卸売業、小売業**（1.3%増・4人増加）、**宿泊、飲食サービス業**（6.4%減・7人減少）、**医療、福祉**（4.3%増・35人増加）、**サービス業**（8.1%減・14人減）となった。

（パートタイムの動き）

パートタイムの**新規求人数**は、7,112人と前年同月比9.2%の増加、**月間有効求人数**は、16,712人と0.9%の増加となった。**新規求職者数**は、3,159人と6.9%の増加、**月間有効求職者数**は、11,579人と2.8%の増加となった。

求人倍率（原数値）は**新規**が2.25倍（前年同月2.20倍）、**有効**は1.44倍（前年同月1.47倍）となった。

就職件数は1,105件と前年同月比3.2%の増加となった。

（雇用保険の動き）

適用事業所数は、30,337事業所、被保険者全数は、457,960人となった。被保険者全数（産業分類不能を除く）の状況を産業別にみると、前年同月比**第1次産業**は8,943と4.1%増、**第2次産業**は102,935人と0.5%増、**第3次産業**は346,082人と0.5%増となった。

また、被保険者全数に占める割合を産業別にみると、**第1次産業**が2.0%、**第2次産業**が22.5%、**第3次産業**が75.5%となった。

資格取得者数は5,453人と前年同月比で0.6%減、**資格喪失者数**は7,085人と5.2%増となった。

一般受給資格決定件数は2,032件と前年同月比7.7%の増加、**受給者実人員（基本手当）**は6,208人と6.9%増加となった。

2. 一般職業紹介状況

(新規学卒を除き、パートタイムを含む全数)

	新規求職申込件数		月間有効求職者数		紹介件数			就職件数				新規求人数	月間有効人数	充足数	
	全数	うち男	全数	うち男	全数	うち男	うち ①受給者	全数	うち男	うち 県外就職	うち ②受給者				
24年度平均	10,277	4,455	42,349	19,654	16,350	8,096	3,589	3,998	1,705	272	891	11,241	28,146	3,904	
25 "	9,869	4,123	39,993	17,902	14,410	6,892	3,113	3,955	1,677	288	904	11,171	28,718	3,841	
26 "	9,341	3,830	37,705	16,600	12,671	5,854	2,747	3,759	1,519	254	884	11,548	29,493	3,649	
27 "	8,992	3,690	36,098	15,916	11,480	5,312	2,418	3,632	1,480	278	865	12,244	32,231	3,499	
28 "	8,355	3,359	33,910	14,787	10,148	4,570	2,101	3,537	1,419	253	845	13,305	35,974	3,429	
29 "	8,246	3,292	33,052	14,241	9,193	4,100	1,907	3,375	1,342	253	832	14,686	40,572	3,254	
31年 1月	8,986	3,546	30,417	13,156	9,082	3,972	1,647	2,727	1,135	181	642	15,637	41,099	2,650	
2月	8,635	3,298	31,601	13,388	9,955	4,053	1,846	3,154	1,236	191	734	16,352	43,132	3,121	
3月	9,290	3,720	33,879	14,301	11,148	4,707	1,963	4,547	1,674	282	939	15,066	44,021	4,465	
4月	10,676	4,181	34,915	14,819	9,615	4,366	1,863	4,142	1,517	301	842	15,213	42,381	4,026	
5月	8,646	3,401	34,804	14,831	9,595	4,268	2,197	3,986	1,601	450	1,036	14,715	41,276	3,680	
6月	7,560	3,078	33,339	14,140	8,463	3,682	1,937	3,368	1,300	263	899	14,031	40,405	3,219	
7月	7,068	2,890	31,558	13,375	7,759	3,523	1,839	3,027	1,248	224	852	14,958	40,462	2,899	
8月	7,660	3,036	31,432	13,272	7,920	3,592	1,727	2,886	1,138	248	780	15,183	41,191	2,749	
9月	7,021	2,827	30,910	13,134	7,767	3,422	1,752	3,005	1,167	208	794	13,203	40,392	2,899	
10月	7,981	3,063	31,584	13,308	8,636	3,830	1,995	3,368	1,325	259	923	17,107	42,849	3,221	
11月	6,639	2,587	29,812	12,500	7,224	3,246	1,686	2,876	1,164	222	779	14,953	41,964	2,761	
12月	5,464	2,196	27,988	11,791	5,956	2,636	1,406	2,563	1,031	192	647	12,769	40,935	2,457	
31年 1月	8,839	3,459	29,667	12,518	8,477	3,687	1,629	2,632	964	148	669	16,589	41,596	2,562	
前月比	61.8	57.5	6.0	6.2	42.3	39.9	15.9	2.7	▲ 6.5	▲ 22.9	3.4	29.9	1.6	4.3	
前年同月比	▲ 1.6	▲ 2.5	▲ 2.5	▲ 4.8	▲ 6.7	▲ 7.2	▲ 1.1	▲ 3.5	▲ 15.1	▲ 18.2	4.2	6.1	1.2	▲ 3.3	
安定所別 〔1月分〕	鹿児島	3,522	1,306	11,111	4,316	3,157	1,358	627	708	269	36	207	7,012	17,589	824
	熊毛	161	65	566	266	127	54	17	65	18	3	12	273	722	57
	川内	598	229	2,020	864	584	251	91	235	84	9	56	882	2,458	218
	宮之城	119	50	398	172	81	27	15	29	11	1	7	279	664	28
	鹿屋	815	332	2,597	1,091	899	395	213	288	114	23	91	1,364	3,474	258
	国分	1,156	455	3,916	1,642	1,274	541	280	440	148	25	97	2,209	5,397	385
	大口	164	65	724	360	160	70	34	67	29	7	17	272	713	51
	加世田	379	159	1,433	655	389	174	80	138	47	3	32	766	1,732	130
	伊集院	416	189	1,475	685	375	186	71	129	50	4	28	709	1,712	108
	大隅	468	226	1,432	663	475	236	49	131	54	26	25	804	1,901	122
	出水	408	141	1,482	628	396	156	67	167	67	8	45	804	2,147	159
	名瀬	360	150	1,488	700	299	139	37	128	40	1	26	700	1,727	123
	指宿	273	92	1,025	476	261	100	48	107	33	2	26	515	1,360	99

3. 一般職業紹介状況 (新規学卒, パートタイムを除く全数)

	新規求職申込件数		月間有効求職者数		紹介件数			就職件数				新規求人数	月間有効人数	充足数	
	全数	うち男	全数	うち男	全数	うち男	うち ①受給者	全数	うち男	うち 県外就職	うち ②受給者				
24年度平均	7,172	3,993	29,421	17,391	11,194	6,723	2,794	2,427	1,341	178	643	6,380	15,971	2,366	
25 "	6,779	3,658	27,137	15,551	9,788	5,714	2,395	2,432	1,324	181	667	6,552	16,756	2,383	
26 "	6,324	3,363	25,033	14,135	8,517	4,827	2,093	2,264	1,515	169	633	6,698	17,138	2,204	
27 "	6,042	3,200	23,533	13,293	7,684	4,309	1,842	2,183	1,153	180	623	7,057	18,554	2,107	
28 "	5,519	2,869	21,659	12,066	6,759	3,692	1,605	2,099	1,094	155	608	7,728	21,032	2,048	
29 "	5,321	2,757	20,466	11,309	6,021	3,280	1,412	2,006	1,033	161	594	8,713	24,191	1,943	
31年 1月	6,031	2,991	19,152	10,509	6,081	3,186	1,239	1,656	873	128	438	9,127	24,535	1,611	
2月	5,507	2,677	19,835	10,592	6,241	3,113	1,381	1,933	967	129	551	9,584	25,862	1,926	
3月	5,911	3,058	21,047	11,281	7,049	3,641	1,439	2,667	1,224	203	679	9,123	26,237	2,624	
4月	6,373	3,220	21,020	11,420	5,891	3,247	1,379	2,319	1,147	176	616	8,596	25,057	2,271	
5月	5,265	2,764	20,693	11,363	6,058	3,320	1,603	2,125	1,120	175	717	8,868	24,617	2,055	
6月	4,784	2,553	19,784	10,901	5,368	2,897	1,420	1,897	994	158	615	8,460	24,161	1,821	
7月	4,568	2,357	19,048	10,441	5,110	2,770	1,333	1,811	979	140	603	8,934	24,567	1,742	
8月	4,996	2,527	19,115	10,389	5,306	2,882	1,284	1,749	881	156	538	9,126	24,989	1,669	
9月	4,384	2,311	18,706	10,288	4,936	2,655	1,267	1,731	894	130	557	7,951	24,435	1,675	
10月	5,030	2,532	19,148	10,456	5,513	3,003	1,462	1,977	1,034	158	622	9,874	25,702	1,908	
11月	4,188	2,138	17,917	9,787	4,703	2,571	1,278	1,669	880	117	556	8,924	25,124	1,629	
12月	3,596	1,813	16,926	9,194	3,937	2,068	1,051	1,501	773	126	478	7,760	24,605	1,437	
31年 1月	5,680	2,826	18,088	9,745	5,356	2,832	1,191	1,527	735	109	468	9,477	24,884	1,476	
前月比	58.0	55.9	6.9	6.0	36.0	36.9	13.3	1.7	▲ 4.9	▲ 13.5	▲ 2.1	22.1	1.1	2.7	
前年同月比	▲ 5.8	▲ 5.5	▲ 5.6	▲ 7.3	▲ 11.9	▲ 11.1	▲ 3.9	▲ 7.8	▲ 15.8	▲ 14.8	6.8	3.8	1.4	▲ 8.4	
安定所別 — 1月分 —	鹿児島	2,376	1,105	7,252	3,530	2,036	1,059	467	443	208	30	148	3,751	10,143	503
	熊毛	87	48	294	184	66	41	15	21	10	1	10	153	413	18
	川内	366	180	1,141	627	335	185	63	110	59	8	40	484	1,423	98
	宮之城	72	35	229	119	53	21	12	20	7	1	5	162	392	20
	鹿屋	499	255	1,460	820	571	307	149	182	93	14	63	871	2,245	160
	国分	754	380	2,414	1,313	825	444	218	256	119	19	68	1,275	3,225	215
	大口	106	55	437	285	98	55	23	43	23	5	13	163	439	34
	加世田	233	131	861	504	226	126	53	66	36	3	17	463	1,039	59
	伊集院	264	156	845	514	254	149	57	87	39	3	24	455	1,198	73
	大隅	305	180	860	513	356	193	37	88	48	21	20	583	1,324	89
	出水	247	118	845	483	232	110	47	103	50	4	32	458	1,329	101
	名瀬	214	118	820	494	146	73	17	52	19	0	13	388	1,009	50
	指宿	157	65	630	359	158	69	33	56	24	0	15	271	705	56

4. 一般職業紹介状況諸比率

(パートタイムを含む)

	求人倍率 (原数値)		求人倍率 (季節調整値)		就職率 (対新規 求職)	Ⓜ就職率 対受給者	充足率 (対新規 求人)	
	新規	有効	新規	有効				
24年度平均	1.09	0.66	-	-	38.9	9.3	34.7	
25 "	1.13	0.72	-	-	40.1	10.2	34.4	
26 "	1.24	0.78	-	-	40.2	10.7	31.6	
27 "	1.36	0.89	-	-	40.4	11.4	28.6	
28 "	1.59	1.06	-	-	42.3	12.3	25.8	
29 "	1.78	1.23	-	-	40.9	13.0	22.2	
31年 1月	1.74	1.35	1.83	1.27	30.3	11.1	16.9	
2月	1.89	1.36	1.81	1.27	36.5	12.8	19.1	
3月	1.62	1.30	1.80	1.26	48.9	16.3	29.6	
4月	1.42	1.21	1.87	1.28	38.8	15.1	26.5	
5月	1.70	1.19	1.80	1.28	46.1	15.9	25.0	
6月	1.86	1.21	1.89	1.30	44.6	14.2	22.9	
7月	2.12	1.28	1.95	1.33	42.8	12.4	19.4	
8月	1.98	1.31	1.89	1.34	37.7	11.2	18.1	
9月	1.88	1.31	1.89	1.33	42.8	11.8	22.0	
10月	2.14	1.36	1.94	1.34	42.2	13.5	18.8	
11月	2.25	1.41	1.89	1.35	43.3	12.0	18.5	
12月	2.34	1.46	1.84	1.34	46.9	10.3	19.2	
31年 1月	1.88	1.40	1.98	1.31	29.8	10.8	15.4	
前月との増減	▲ 0.46	▲ 0.06	0.14	▲ 0.03	▲ 17.1	0.5	▲ 3.8	
前年同月比	0.14	0.05	0.15	0.04	▲ 0.5	▲ 0.3	▲ 1.5	
安定所別 【1月分】	鹿児島	1.99	1.58	-	-	20.1	9.1	11.8
	熊毛	1.70	1.28	-	-	40.4	8.8	20.9
	川内	1.47	1.22	-	-	39.3	14.5	24.7
	宮之城	2.34	1.67	-	-	24.4	8.6	10.0
	鹿屋	1.67	1.34	-	-	35.3	15.7	18.9
	国分	1.91	1.38	-	-	38.1	12.2	17.4
	大口	1.66	0.98	-	-	40.9	13.2	18.8
	加世田	2.02	1.21	-	-	36.4	11.1	17.0
	伊集院	1.70	1.16	-	-	31.0	8.7	15.2
	大隅	1.72	1.33	-	-	28.0	7.8	15.2
	出水	1.97	1.45	-	-	40.9	13.9	19.8
	名瀬	1.94	1.16	-	-	35.6	7.5	17.6
指宿	1.89	1.33	-	-	39.2	12.1	19.2	

注) 全国の求人倍率, 完全失業率の年平均は原数値。

※30年12月以前の求人倍率は季節調整値替え済み

5. 全国求人倍率及び完全失業率

	求人倍率 (季節調整値)		完全失業 者数(万人)	完全失業 率(%)
	新規	有効	原数値	季節 調整値
25年平均	1.46	0.93	265	4.0
26 "	1.66	1.09	236	3.6
27 "	1.80	1.20	222	3.4
28 "	2.04	1.36	208	3.1
29 "	2.24	1.50	190	2.8
30 "	2.39	1.61	166	2.4
31年 1月	2.37	1.59	159	2.4
2月	2.35	1.59	166	2.5
3月	2.38	1.59	173	2.5
4月	2.37	1.60	180	2.5
5月	2.38	1.61	158	2.3
6月	2.42	1.61	168	2.5
7月	2.41	1.62	172	2.5
8月	2.39	1.63	170	2.4
9月	2.44	1.63	162	2.4
10月	2.40	1.62	163	2.4
11月	2.40	1.63	168	2.5
12月	2.40	1.63	159	2.4
30年 1月	2.48	1.63	166	2.5

6. パートタイム関係職業紹介状況

	新規求職申込件数		月間有効求職者数		新規 求人 全数	月間有効 求人 全数	就職件数		求人倍率		
	全数	うち 女	全数	うち 女			全数	うち 女	新規	有効	
24年度平均	3,104	2,638	12,927	10,649	4,861	12,175	1,571	1,207	1.57	0.94	
25 "	3,090	2,621	12,856	10,490	4,618	11,962	1,523	1,170	1.49	0.93	
26 "	3,017	2,547	12,672	10,198	4,850	12,356	1,495	1,176	1.61	0.98	
27 "	2,951	2,456	12,566	9,930	5,187	13,677	1,450	1,123	1.76	1.09	
28 "	2,836	2,343	12,252	9,518	5,577	14,942	1,438	1,112	1.97	1.22	
29 "	2,925	2,386	12,587	9,637	5,973	16,381	1,369	1,059	2.04	1.30	
31年 1月	2,955	2,394	11,265	8,598	6,510	16,564	1,071	808	2.20	1.47	
2月	3,128	2,505	11,766	8,951	6,768	17,270	1,221	950	2.16	1.47	
3月	3,379	2,712	12,832	9,797	5,943	17,784	1,880	1,429	1.76	1.39	
4月	4,303	3,334	13,895	10,479	6,617	17,324	1,823	1,451	1.54	1.25	
5月	3,381	2,740	14,111	10,626	5,847	16,659	1,861	1,379	1.73	1.18	
6月	2,776	2,247	13,555	10,302	5,571	16,244	1,471	1,164	2.01	1.20	
7月	2,500	1,963	12,510	9,562	6,024	15,895	1,216	946	2.41	1.27	
8月	2,664	2,154	12,317	9,422	6,057	16,202	1,137	878	2.27	1.32	
9月	2,637	2,116	12,204	9,347	5,252	15,957	1,274	1,001	1.99	1.31	
10月	2,951	2,417	12,436	9,572	7,233	17,147	1,391	1,098	2.45	1.38	
11月	2,451	1,999	11,895	9,171	6,029	16,840	1,207	923	2.46	1.42	
12月	1,868	1,485	11,062	8,457	5,009	16,330	1,062	803	2.68	1.48	
31年 1月	3,159	2,525	11,579	8,800	7,112	16,712	1,105	875	2.25	1.44	
前月比	69.1	70.0	4.7	4.1	42.0	2.3	4.0	9.0	▲ 0.43	▲ 0.04	
前年同月比	6.9	5.5	2.8	2.3	9.2	0.9	3.2	8.3	0.05	▲ 0.03	
安定所別 〔1月分〕	鹿児島	1,146	944	3,859	3,072	3,261	7,446	265	203	2.85	1.93
	熊毛	74	57	272	190	120	309	44	36	1.62	1.14
	川内	232	183	879	640	398	1,035	125	100	1.72	1.18
	宮之城	47	32	169	116	117	272	9	5	2.49	1.61
	鹿屋	316	239	1,137	866	493	1,229	106	85	1.56	1.08
	国分	402	327	1,502	1,173	934	2,172	184	155	2.32	1.45
	大口	58	48	287	212	109	274	24	18	1.88	0.95
	加世田	146	118	572	420	303	693	72	61	2.08	1.21
	伊集院	152	119	630	457	254	514	42	31	1.67	0.82
	大隅	163	117	572	422	221	577	43	37	1.36	1.01
	出水	161	138	637	492	346	818	64	47	2.15	1.28
	名瀬	146	114	668	462	312	718	76	55	2.14	1.07
指宿	116	89	395	278	244	655	51	42	2.10	1.66	

7. 中高年齢者職業紹介状況

(45歳以上・パートタイムを除く)

	新規求職申込件数			月間有効求職者数			紹介件数			就職件数			就職率 (対新規求職)	月間有効求職者中に占める中高年の割合	
	全数	うち55歳以上	うち65歳以上	全数	うち55歳以上	うち65歳以上	全数	うち55歳以上	うち65歳以上	全数	うち55歳以上	うち65歳以上			
24年度平均	2,253	1,118	154	10,534	5,693	782	3,087	1,232	68	746	323	26	33.1	35.8	
25 "	3,765	1,079	178	15,777	5,356	832	4,994	1,126	74	1,303	293	23	34.6	58.1	
26 "	2,108	1,083	191	9,383	5,219	918	2,587	1,080	81	703	301	26	33.3	37.5	
27 "	2,108	1,083	191	9,383	5,219	918	2,587	1,080	81	703	301	26	33.3	39.9	
28 "	1,970	1,000	175	8,715	4,851	872	2,378	997	91	709	302	29	36.0	40.2	
29 "	1,952	1,027	205	8,342	4,693	928	2,184	943	114	706	320	44	36.2	40.8	
31年 1月	2,205	1,116	235	7,691	4,225	842	2,180	972	120	580	279	28	26.3	40.2	
2月	2,155	1,146	209	8,123	4,480	916	2,348	1,031	383	667	313	45	31.0	41.0	
3月	2,238	1,159	248	8,663	4,754	992	2,654	1,152	115	1,069	489	47	47.8	41.2	
4月	2,597	1,522	428	8,782	5,017	1,204	2,209	992	101	839	391	56	32.3	41.8	
5月	2,037	1,028	260	8,722	4,941	1,227	2,270	971	128	758	366	39	37.2	42.1	
6月	1,852	1,002	248	8,417	4,814	1,212	2,082	880	99	690	313	44	37.3	42.5	
7月	1,746	952	252	8,043	4,556	1,077	2,009	904	91	663	311	36	38.0	42.2	
8月	1,815	879	171	7,987	4,489	987	2,076	901	111	637	279	41	35.1	41.8	
9月	1,639	835	164	7,825	4,350	917	1,903	800	98	632	291	38	38.6	41.8	
10月	1,825	945	175	7,928	4,386	897	2,130	934	113	744	331	42	40.8	41.4	
11月	1,549	760	148	7,439	4,131	860	1,819	843	121	610	273	46	39.4	41.5	
12月	1,358	683	151	7,077	3,957	850	1,517	711	91	543	260	35	40.0	41.8	
31年 1月	2,322	1,227	267	7,718	4,277	915	2,146	995	138	574	264	39	24.7	42.7	
前月比	71.0	79.6	76.8	9.1	8.1	7.6	41.5	39.9	51.6	5.7	1.5	11.4	▲ 15.3	0.9	
前年同月比	5.3	9.9	13.6	0.4	1.2	8.7	▲ 1.6	2.4	15.0	▲ 1.0	▲ 5.4	39.3	▲ 1.6	2.5	
安定所別 1月分	鹿児島	856	396	88	2,634	1,257	241	734	309	49	164	74	11	19.2	36.3
	熊毛	44	26	5	170	101	17	29	16	5	9	4	1	20.5	57.8
	川内	151	89	17	501	291	62	144	58	6	41	17	1	27.2	43.9
	宮之城	37	21	6	120	80	22	29	16	3	9	6	1	24.3	52.4
	鹿屋	211	120	21	647	365	73	233	119	18	62	26	4	29.4	44.3
	国分	280	133	23	934	506	86	304	150	12	84	43	8	30.0	38.7
	大口	54	33	8	241	158	59	46	17	2	16	7	1	29.6	55.1
	加世田	115	65	16	470	298	78	106	57	6	27	13	2	23.5	54.6
	伊集院	113	64	13	388	226	52	125	41	4	43	13	2	38.1	45.9
	大隅	183	122	42	473	307	70	195	111	19	36	19	3	19.7	55.0
	出水	113	60	14	408	226	51	79	34	6	37	16	1	32.7	48.3
名瀬	96	61	10	395	244	47	51	26	4	16	9	0	16.7	48.2	
指宿	69	37	4	337	218	57	71	41	4	30	17	4	43.5	53.5	

8. 新規求人の産業・規模別状況

産業・規模 項目	一 般				パ ー ト			
	12月	1月	前月比	前年 同月比	12月	1月	前月比	前年 同月比
A,B 農, 林, 漁業 (01~04)	186	223	▲ 19.9	4.7	63	101	60.3	▲ 24.1
C 鉱 業 (05)	12	11	▲ 8.3	▲ 38.9	0	0	-	-
D 建 設 業 (06~08)	1,102	1,040	▲ 5.6	▲ 15.1	47	56	19.1	▲ 16.4
E 製 造 業 (09~32)	843	1,010	19.8	▲ 0.8	319	426	33.5	▲ 14.3
09 食 料 品 製 造 業	325	370	13.8	23.3	200	214	7.0	▲ 13.0
10 飲 料, 飼 料, た ば こ 製 造 業	42	68	61.9	▲ 21.8	12	32	166.7	88.2
11 織 維 工 業	27	32	18.5	▲ 5.9	22	17	▲ 22.7	30.8
12 木 材, 木 製 品 製 造 業	28	28	0.0	▲ 26.3	1	0	▲ 100.0	▲ 100.0
13 家 具, 装 備 品 製 造 業	5	5	0.0	400.0	1	1	0.0	-
14 パ ル プ, 紙, 紙 加 工 品 製 造 業	6	2	▲ 66.7	▲ 60.0	0	5	-	-
15 印 刷, 同 関 連 産 業	32	29	▲ 9.4	▲ 17.1	13	12	▲ 7.7	▲ 29.4
16 化 学 工 業	18	11	▲ 38.9	▲ 54.2	2	9	350.0	▲ 10.0
17 石 油 製 品, 石 炭 製 品 製 造 業	0	0	-	-	0	0	-	-
18 プ ラ ス チ ッ ク 製 品 製 造 業	15	5	▲ 66.7	▲ 68.8	0	0	-	-
19 ゴ ム 製 品 製 造 業	0	0	-	-	0	0	-	-
21 窯 業, 土 石 製 品 製 造 業	46	78	69.6	6.8	5	16	220.0	▲ 30.4
22 鉄 鋼 業	5	1	▲ 80.0	▲ 66.7	2	0	▲ 100.0	-
23 非 鉄 金 属 製 造 業	0	0	-	▲ 100.0	0	0	-	-
24 金 属 製 品 製 造 業	59	29	▲ 50.8	0.0	5	2	▲ 60.0	0.0
25 は ん 用 機 械 器 具 製 造 業	36	24	▲ 33.3	▲ 61.3	4	3	▲ 25.0	▲ 72.7
26 生 産 用 機 械 器 具 製 造 業	46	55	19.6	1.9	2	6	200.0	100.0
27 業 務 用 機 械 器 具 製 造 業	11	6	▲ 45.5	100.0	5	7	40.0	75.0
28 電 子 部 品・デ バ イ ス・電 子 回 路 製 造 業	69	177	156.5	27.3	21	64	204.8	▲ 34.7
29 電 気 機 械 器 具 製 造 業	38	33	▲ 13.2	▲ 5.7	13	22	69.2	10.0
30 情 報 通 信 機 械 器 具 製 造 業	0	0	-	▲ 100.0	0	0	-	▲ 100.0
31 輸 送 用 機 械 器 具 製 造 業	24	39	62.5	8.3	2	5	150.0	150.0
20, 32 そ の 他 の 製 造 業	11	18	63.6	▲ 57.1	9	11	22.2	▲ 60.7
F 電 気・ガ ス・熱 供 給・水 道 業 (33~36)	15	21	40.0	▲ 19.2	1	0	▲ 100.0	▲ 100.0
G 情 報 通 信 業 (37~41)	167	165	▲ 1.2	13.0	13	14	7.7	▲ 22.2
H 運 輸 業, 郵 便 業 (42~49)	451	448	▲ 0.7	16.4	121	147	21.5	2.8
I 卸 売 業, 小 売 業 (50~61)	698	1,111	59.2	1.9	848	1,422	67.7	3.9
J 金 融 業, 保 険 業 (62~67)	28	30	7.1	▲ 43.4	27	21	▲ 22.2	▲ 25.0
K 不 動 産 業, 物 品 賃 貸 業 (68~70)	167	179	7.2	▲ 8.7	38	50	31.6	19.0
L 学 術 研 究, 専 門・技 術 サ ー ビ ス 業 (71~74)	205	233	13.7	35.5	67	194	189.6	136.6
M 宿 泊 業, 飲 食 サ ー ビ ス 業 (75~77)	295	321	8.8	▲ 27.5	654	953	45.7	▲ 8.7
N 生 活 関 連 サ ー ビ ス 業, 娯 楽 業 (78~80)	249	312	25.3	2.3	216	231	6.9	▲ 3.3
O 教 育, 学 習 支 援 業 (81, 82)	62	74	19.4	34.5	80	149	86.3	30.7
P 医 療・福 祉 (83~85)	2,330	2,923	25.5	12.3	1,517	2,050	35.1	14.7
Q 複 合 サ ー ビ ス 事 業 (86, 87)	78	131	67.9	27.2	40	36	▲ 10.0	9.1
R サ ー ビ ス 業 (他 に 分 類 さ れ な い も の) (88~96)	761	1,038	36.4	20.8	499	791	58.5	48.1
S, T 公 務・そ の 他 (97, 98, 99)	111	207	86.5	▲ 5.0	459	471	2.6	26.3
合 計	7,760	9,477	22.1	3.8	5,009	7,112	42.0	9.2
29 人 以 下	4,901	6,039	23.2	2.5	3,387	4,616	36.3	9.8
30 ~ 99 人	1,823	2,159	18.4	2.4	1,048	1,742	66.2	8.7
100 ~ 299 人	759	951	25.3	16.1	442	521	17.9	20.6
300 ~ 499 人	171	204	19.3	9.1	63	64	1.6	▲ 30.4
500 ~ 999 人	85	98	15.3	14.0	46	135	193.5	9.8
1,000 人 以 上	21	26	23.8	▲ 31.6	23	34	47.8	▲ 39.3

(注) 一般は、新規学卒及びパートタイムを除く。

9. 雇用保険適用状況

	適用事業所数	新規適用事業所数	廃止脱退事業所数	被保険者数 (年度(月)末現在)					資格取得者数	資格喪失者数	
				うち 女	第1次 産業	第2次 産業	第3次 産業				
24年度月平均	28,718	112	89	428,736	205,512	7,803	100,951	319,982	7,293	7,002	
25 "	29,080	115	87	431,946	226,291	7,777	100,511	323,658	7,368	7,034	
26 "	29,372	105	85	436,142	210,116	7,917	100,344	327,882	7,333	6,882	
27 "	29,653	106	86	440,899	213,682	8,070	99,957	332,872	7,309	7,004	
28 "	29,952	106	78	444,810	216,319	8,158	100,641	336,011	7,426	6,756	
29 "	30,346	111	90	454,995	221,582	8,548	102,921	343,526	7,480	6,856	
31年 1月	30,369	77	51	455,404	222,413	8,587	102,446	344,371	5,485	6,736	
2月	30,434	96	35	454,954	222,116	8,684	102,133	344,137	5,429	5,767	
3月	30,443	87	78	454,193	221,739	8,733	102,074	343,386	6,223	7,001	
4月	30,472	126	102	452,622	220,417	8,733	102,338	341,551	13,768	15,399	
5月	30,530	144	87	456,557	222,519	8,816	102,646	345,095	10,985	6,975	
6月	30,556	104	80	458,196	223,563	8,835	102,833	346,528	7,536	5,893	
7月	30,579	103	84	458,576	223,984	8,785	102,992	346,799	6,528	6,141	
8月	30,552	75	106	458,803	224,254	8,776	102,961	347,066	6,384	6,058	
9月	30,357	101	297	458,553	224,166	8,790	102,893	346,870	5,909	6,187	
10月	30,333	94	121	458,143	223,872	8,818	102,955	346,370	6,700	7,252	
11月	30,343	86	79	459,003	224,297	8,837	103,249	346,917	6,376	5,281	
12月	30,352	85	82	459,757	224,840	8,898	103,449	347,410	5,442	4,662	
31年 1月	30,337	80	97	457,960	223,913	8,943	102,935	346,082	5,453	7,085	
前月比	▲ 0.0	▲ 5.9	18.3	▲ 0.4	▲ 0.4	0.5	▲ 0.5	▲ 0.4	0.2	52.0	
前年同月比	▲ 0.1	3.9	90.2	0.6	0.7	4.1	0.5	0.5	▲ 0.6	5.2	
安 定 所 別 「 1 月 分 」	鹿児島	12,065	34	54	215,062	104,497	664	27,113	187,285	2,577	3,364
	熊毛	865	1	0	8,432	4,220	407	1,639	6,386	144	106
	川内	1,718	6	4	25,513	11,214	202	10,420	14,891	228	331
	宮之城	410	1	1	6,724	3,398	303	3,172	3,249	39	102
	鹿屋	2,800	13	12	35,709	18,482	1,828	8,738	25,143	462	561
	国分	2,995	10	7	52,050	24,379	452	17,235	34,363	730	850
	大口	612	0	2	7,197	3,675	493	2,382	4,322	56	94
	加世田	1,424	1	3	18,254	9,526	586	6,141	11,527	166	275
	伊集院	1,259	1	1	17,127	8,329	352	5,867	10,908	184	343
	大隅	1,514	4	2	18,679	9,208	1,518	6,549	10,612	215	286
	出水	1,481	2	3	20,691	10,449	788	7,536	12,367	252	310
名瀬	2,212	5	4	21,891	10,668	636	4,247	17,008	302	303	
指宿	982	2	4	10,631	5,868	714	1,896	8,021	98	160	

10. 雇用保険給付状況

(金額単位:千円)

	一般求職者給付					高年齢求職者給付			短期特例求職者給付			
	受給資格		受給者		総支給額	受給資格 決定件数	受給者数	支給金額	受給資格 決定件数	受給者数	支給金額	
	決定件数	うち男	実人員	うち男								
24年度平均	2,540	1,065	9,590	4,256	1,052,703	185	181	34,989	71	73	12,078	
25 "	2,420	947	8,856	3,691	972,252	217	217	41,906	67	67	11,175	
26 "	2,314	893	8,253	3,286	899,202	245	243	47,241	65	65	10,803	
27 "	2,268	887	7,577	3,034	825,746	270	270	53,644	55	54	8,916	
28 "	2,099	806	6,849	2,690	743,760	268	266	52,339	50	50	8,389	
29 "	2,036	766	6,389	2,376	698,301	331	323	61,512	47	47	8,008	
31年 1月	1,886	714	5,807	2,171	681,329	313	246	45,765	35	38	6,789	
2月	1,818	712	5,739	2,163	596,253	331	335	61,932	21	20	3,960	
3月	1,879	796	5,764	2,192	648,449	437	415	64,964	18	25	4,968	
4月	3,304	1,164	5,593	2,130	574,949	954	630	112,024	14	13	2,292	
5月	2,887	986	6,532	2,384	723,078	619	907	184,032	49	16	3,009	
6月	1,959	756	6,313	2,312	667,384	382	413	82,233	132	49	8,892	
7月	1,761	671	6,884	2,513	746,843	321	353	69,485	127	150	26,332	
8月	1,902	699	6,990	2,518	817,390	278	303	59,381	56	142	21,279	
9月	1,782	704	6,744	2,487	721,257	265	239	47,160	10	23	3,513	
10月	2,185	850	6,819	2,493	795,164	366	366	69,555	10	8	1,311	
11月	1,692	656	6,470	2,346	735,835	257	293	54,477	20	9	1,499	
12月	1,285	540	6,287	2,292	654,371	220	202	39,516	21	27	4,984	
31年 1月	2,032	751	6,208	2,280	759,232	394	281	54,566	23	31	6,153	
前月比	58.1	39.1	▲ 1.3	▲ 0.5	16.0	79.1	39.1	38.1	9.5	14.8	23.5	
前年同月比	7.7	5.2	6.9	5.0	11.4	25.9	14.2	19.2	▲ 34.3	▲ 18.4	▲ 9.4	
安 定 所 別 一 月 分	鹿児島	731	269	2,281	768	287,647	119	83	16,419	0	0	0
	熊毛	39	17	136	60	15,605	13	5	1,039	3	5	1,003
	川内	154	59	385	142	44,744	33	25	4,837	1	1	236
	宮之城	34	9	81	35	9,489	9	10	2,239	0	0	0
	鹿屋	190	70	579	214	70,348	48	22	3,952	2	4	810
	国分	292	103	796	299	96,042	39	38	7,080	0	1	232
	大口	55	20	129	53	15,572	13	13	2,501	0	0	0
	加世田	88	31	288	108	35,113	21	15	3,024	2	2	408
	伊集院	96	39	321	128	35,652	20	13	2,437	1	2	415
	大隅	75	28	322	129	43,069	29	13	2,406	12	14	2,698
	出水	107	49	323	122	38,092	24	18	3,218	0	0	0
名瀬	89	34	345	133	40,359	10	13	2,552	1	0	0	
指宿	77	18	215	82	26,417	15	12	2,525	1	2	351	
鹿児島 運輸支局	5	5	7	7	1,082	1	1	338	0	0	0	

(注1)受給資格決定件数、受給者実人員数は短時間を含む。

(金額単位:千円)

	就 職 促 進 給 付				日雇求職者給付		
	常用就職支度手当		再就職手当		受給者 実人員	支給金額	
	支給人員	支給金額	支給人員	支給金額			
24年度平均	17	1,565	582	158,026	86	5,586	
25 "	18	1,718	624	174,551	88	5,652	
26 "	23	2,391	649	178,114	82	5,202	
27 "	16	1,498	677	185,060	72	4,694	
28 "	15	1,417	686	189,858	71	4,482	
29 "	5	608	701	227,240	59	3,443	
31年 1月	6	884	452	141,536	60	4,705	
2月	0	0	541	186,189	56	2,762	
3月	3	392	650	219,430	58	3,325	
4月	4	620	597	203,973	59	2,474	
5月	10	1,428	841	280,497	61	3,744	
6月	6	683	948	327,127	58	3,295	
7月	0	0	873	286,138	60	3,151	
8月	4	492	736	239,757	62	4,189	
9月	4	708	569	188,135	59	3,038	
10月	3	244	763	253,031	58	3,827	
11月	3	478	752	254,089	60	3,848	
12月	4	368	741	254,362	61	2,487	
31年 1月	8	990	432	146,440	62	5,025	
前月比	100.0	168.9	▲ 41.7	▲ 42.4	1.6	102.1	
前年同月比	33.3	12.0	▲ 4.4	3.5	3.3	6.8	
安 定 所 別 一 1 月 分 一	鹿児島	3	439	123	41,652	58	4,686
	熊毛	0	0	11	2,854	0	0
	川内	1	71	43	16,682	0	0
	宮之城	0	0	5	982	0	0
	鹿屋	1	127	36	11,111	0	0
	国分	1	71	64	23,224	2	205
	大口	0	0	8	2,649	0	0
	加世田	0	0	30	11,621	1	23
	伊集院	1	126	20	7,771	1	113
	大隅	0	0	19	5,559	0	0
	出水	0	0	34	10,011	0	0
	名瀬	0	0	24	7,113	0	0
	指宿	1	156	13	4,181	0	0
鹿児島 運輸支局	0	0	2	1,029	0	0	

11 用語の説明

一	般	常用及び臨時・季節を合わせたものをいう。
新規求職（求人）申込件数		期間中に自安定所で新たに受理した求職（求人）申込件数（数）をいう。
月間有効求職者（求人）数		「前月から繰越された有効求職者（求人）数」と当月の「新規求職（求人）申込件数」の合計をいう。
就 職 件 数		自安定所の有効求職者が、自安定所の紹介により就職したことを確認した件数をいう。
充 足 数		自安定所の有効求人が、安定所（他安定所も含む。）の紹介あっせんにより求職者と結びついた件数をいう。
中 高 年 齢 者		45歳以上の者をいう。高年齢者は55歳以上の者をいう。
○保 受 給 者		受給資格決定後、所定給付日数分の基本手当の支給を終了するまでの者をいう。
○保 受 給 者 の 就 職 件 数		受給資格決定後、基本手当の支給を終了するまでの間に、安定所の紹介により就職した基本手当受給資格者の就職件数をいう。
県 外 就 職		就職先事業所の所在地が、自都道府県の管轄区域外にある場合の就職件数をいう。就職した求職者の住所の如何を問わない。
日 雇 （ 労 働 ）		労働の窓口で取り扱われる日々雇用の仕事及び1か月未満の雇用期間が定められているものをいう。
季 節 調 整 値		1年を周期として繰り返す季節的な要因による変動の影響を取り除いた値である。
完 全 失 業 率		労働力人口に占める完全失業者の割合
○ 求 人 倍 率	=	$\frac{\text{月間有効（新規）求人数}}{\text{月間有効（新規）求職者数}}$
○ 就 職 率	=	$\frac{\text{就 職 件 数}}{\text{新 規 求 職 者 数}} \times 100$
○ 充 足 率	=	$\frac{\text{充 足 数}}{\text{新 規 求 人 数}} \times 100$
○ ○保 受 給 者 の 就 職 率	=	$\frac{\text{○保 受 給 者 の 就 職 件 数}}{\text{○保 受 給 者 実 人 員}} \times 100$
○ 中 高 年 齢 者 の 就 職 率	=	$\frac{\text{中 高 年 齢 者 就 職 件 数}}{\text{中 高 年 齢 者 新 規 求 職 申 込 件 数}} \times 100$
○ 季 節 調 整 値	=	$\frac{\text{原 数 値}}{\text{季 節 要 素}} \times 100$

（注）季節調整値替えは、年初に毎年1回行われ、過去の全季節調整値は改訂される。

基 本 手 当	求職者給付のうち最も基本的なもので、一般被保険者が失業し、法第13条の受給要件を満たしているときに支給される。
受 給 資 格 決 定 件 数	提出された離職票のうち、公共職業安定所長が求職者給付の受給資格要件を満たしていると決定した件数をいう。
受 給 者 実 人 員	同一月中に失業給付を実際に受けた受給資格者の実数をいう。
被 保 険 者	適用事業所に雇用され、公共職業安定所にその届出がなされている者の数をいう。
資 格 取 得 者 数	適用事業所に新たに雇用され、公共職業安定所に届出がなされた者の数をいう。
資 格 喪 失 者 数	適用事業所を離職し、その届出が公共職業安定所になされた者の数をいう。
一 般 求 職 者 給 付	高年齢求職者給付、短期特例求職者給付、日雇求職者給付以外の給付をいう。
高 年 齢 求 職 者 給 付	同一事業主に雇用され、65歳に達した日以降、離職した場合に、一定の基準により支給されるものをいう。
短 期 特 例 求 職 者 給 付	季節的に雇用される者又は、短期の雇用に就くことを常態とする者等が一定期間雇用された後、離職した場合に支給されるものをいう。
常 用 就 職 支 度 手 当	障害者または45歳以上の中高齢者で雇用対策法等に基づく再就職援助計画等の対象者などが、所定給付日数の3分の1未満又は45日未満を残して公共職業安定所及び紹介事業者の紹介により1年以上引き続き雇用される場合等に支給されるものをいう。
再 就 職 手 当	一般求職者給付の受給資格者が所定給付日数の3分の1以上残して1年以上引き続き雇用される場合等(自営開始も含む。)に支給されるものをいう。
日 雇 求 職 者 給 付	日雇労働者が一定期間雇用され離職した場合に支給されるものをいう。

ハローワーク・公共職業安定所一覧表

安 定 所 名	所 在 地	郵 便 番 号	電 話 番 号
鹿 児 島	鹿児島市下荒田1丁目43-28	890-8555	099 (250) 6060
熊 毛 (出)	西之表市西之表16314-6	891-3101	0997 (22) 1318～9
川 内	薩摩川内市若葉町4-24 川内地方合同庁舎1階	895-0063	0996 (22) 8609
宮 之 城 (出)	薩摩郡さつま町宮之城屋地2035-3	895-1803	0996 (53) 0153
鹿 屋	鹿屋市北田町3-3-11 鹿屋市産業支援センター1F	893-0007	0994 (42) 4135～6
国 分	霧島市国分中央1丁目4-35	899-4332	0995 (45) 5311～3
大 口 (出)	伊佐市大口里768-1	895-2511	0995 (22) 8609
加 世 田	南さつま市加世田東本町35-11	897-0031	0993 (53) 5111
伊 集 院	日置市伊集院町大田825-3	899-2521	099 (273) 3161～2
大 隅	曾於市大隅町岩川5575-1	899-8102	099 (482) 1265～6
出 水	出水市緑町37-5	899-0201	0996 (62) 0685～6
名 瀬	奄美市名瀬長浜町1-1	894-0036	0997 (52) 4611～2
徳 之 島 (分)	大島郡徳之島町亀津553-1	891-7101	0997 (82) 1438
指 宿	指宿市東方9489-11	891-0404	0993 (22) 4135～6
鹿児島労働局職業安定部			
職 業 安 定 課			099 (219) 8711
需給調整事業室	鹿児島市西千石町1番1号	892-0847	099 (803) 7111
雇用保険電子申請事務センター	鹿児島西千石第一生命ビル		099 (219) 8714
職 業 対 策 課			099 (219) 8712
訓 練 室			099 (219) 8711
インターネットサービス	ハローワークかごしま 付属施設		
○鹿児島労働局ホームページ アドレス http://jsite.mhlw.go.jp/kagoshima-roudoukyoku/	◎ワークプラザ天文館 鹿児島市東千石町1-38 鹿児島市商工会議所ビル(アイムビル)6階 099 (223) 8010		
わかものハローワーク ◎霧島わかものハローワーク 霧島市隼人町見次1229イオン隼人国分店2階 0995 (64) 2251	◎鹿児島新卒応援ハローワーク(ヤングハローワークかごしま) 鹿児島市東千石町1-38 鹿児島市商工会議所ビル(アイムビル)3階 099 (224) 3433		
マザーズコーナー ◎ワークプラザ天文館 マザーズコーナー 099 (223) 2821	◎ワークサポートみなみ 鹿児島市宇宿2-3-5 (オブシアマスミ)3階 099 (257) 5670		
◎ハローワーク川内 マザーズコーナー 0996 (22) 8609	◎生活・就労支援センターかごしま 鹿児島市山下町11-1鹿児島市役所東別館1階 099 (803)9521		
◎ハローワーク鹿屋 マザーズコーナー 0994 (42) 4135～6	ふるさとハローワーク		
◎ハローワーク国分 マザーズコーナー 0995 (45) 5311	◎始良市ふるさとハローワーク 始良市宮島町32-4 0995 (67) 8510		
	◎志布志市ふるさとハローワーク 志布志市志布志町志布志2-1-1 志布志市役所志布志支所2階 099 (471) 1710		
全国的なネット情報としては <div style="border: 1px solid black; padding: 2px; display: inline-block;">ハローワークインターネットサービス</div> URL: https:// www.hellowork.go.jp/ ①求人情報検索 (全国のハローワークが受理した求人情報を希望条件で検索) ②お役立ち情報 (仕事をお探しの方、事業主の方) ③ハローワーク所在地情報			

発 行
鹿児島労働局 職業安定部 職業安定課
 〒892-0847 鹿児島市西千石町1番1号
 鹿児島西千石第一生命ビル
 TEL 099(219)8711