

かごしま



目次

1 雇用失業情勢	1～3
2 一般職業紹介状況(パートタイムを含む).....	4
3 一般職業紹介状況(パートタイムを除く).....	5
4 一般職業紹介状況諸比率	6
5 全国求人倍率及び完全失業率	6
6 パートタイム関係職業紹介状況	7
7 中高年齢者職業紹介状況	8
8 新規求人の産業別・規模別状況	9
9 雇用保険適用状況	10
10 雇用保険給付状況	11～12
11 用語の説明	13～14
12 ハローワーク・公共職業安定所一覧表	15

1.雇用失業情勢(平成30年2月分)

【県内経済の動き】

最近の県内景況は、投資関連が一部で改善し、観光関連に持ち直しの動きが見られるほか、生産活動、消費関連、雇用情勢が堅調に推移するなど、全体として持ち直している。

(H30・2・28 「県内景況」:株九州経済研究所)

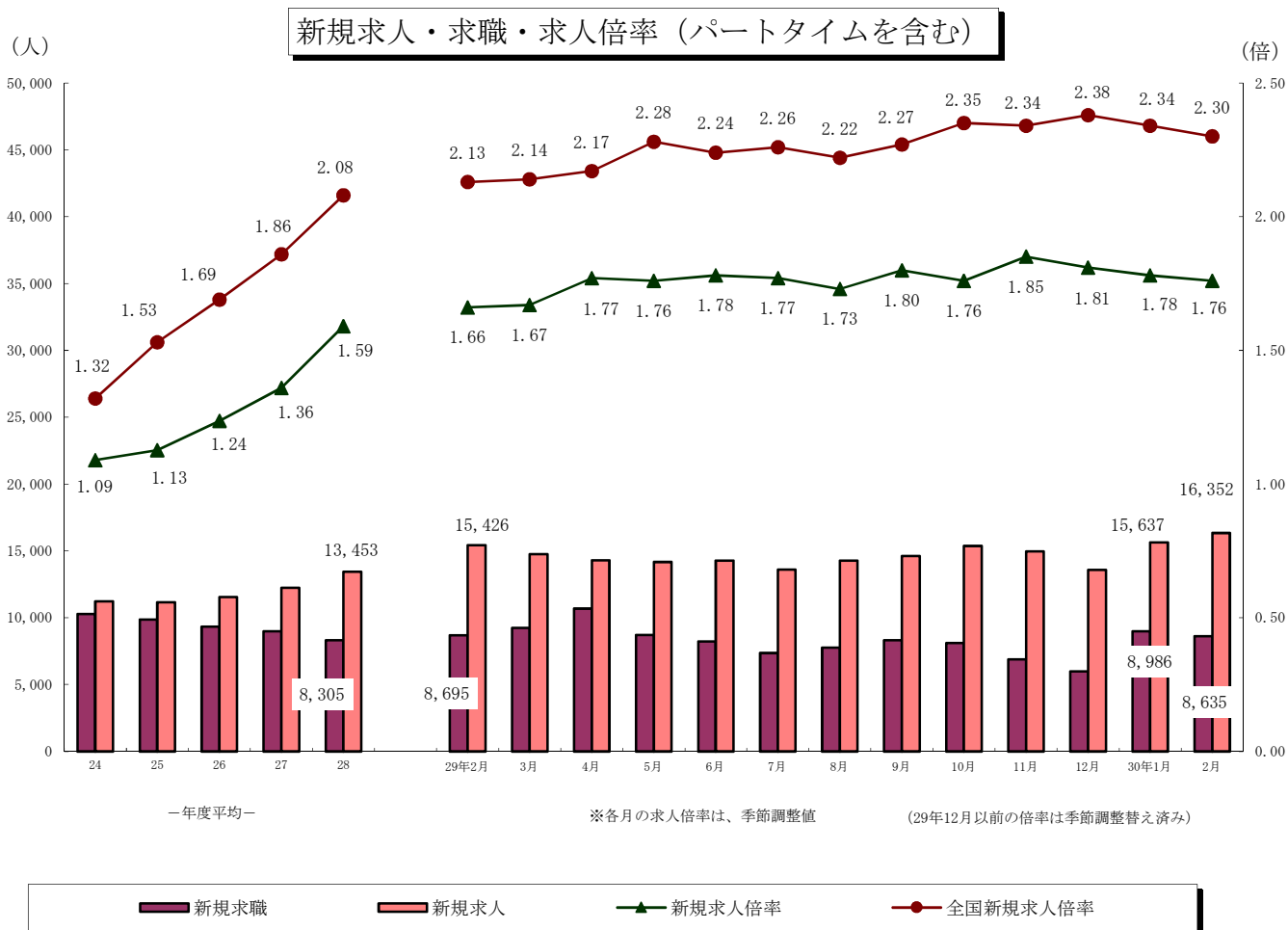
【労働市場の動き】

(求人者の動き)

2月の**新規求人数**(パートを含む、原数値)は、前年同月に比べ6.0%増と19ヶ月連続の増加となった。

2月の新規求人数(同)を産業別に前年同月比でみると、【建設業】(6.2%増)は3ヶ月連続の増加、【製造業】(20.6%増)は16ヶ月連続の増加、【運輸業、郵便業】(13.9%減)は2ヶ月連続の減少、【卸売業、小売業】(2.8%減)は2ヶ月連続の減少、【宿泊業、飲食サービス業】(4.7%増)は3ヶ月連続の増加、【医療、福祉】(4.3%増)は28ヶ月連続の増加、【サービス業】(14.8%増)は2ヶ月ぶりの増加となった。

2月の**有効求人数**(パートを含む、原数値)は、前年同月に比べ9.2%増と42ヶ月連続の増加となった。



(求職の動き)

2月の新規求職者数(パートを含む、原数値)は、前年同月に比べ0.7%減と2ヶ月連続の減少となった。

新規常用求職者について態様別に前年同月比で見ると、**在職求職者**(1.1%増)は7ヶ月連続の増加となった。

また、**離職求職者**(2.2%増)は2ヶ月ぶりの増加、**無業求職者**(17.6%減)は13ヶ月連続の減少となった。

離職求職者の内訳をみると、**事業主都合離職者**(23.1%増)は2ヶ月ぶりの増加となった。

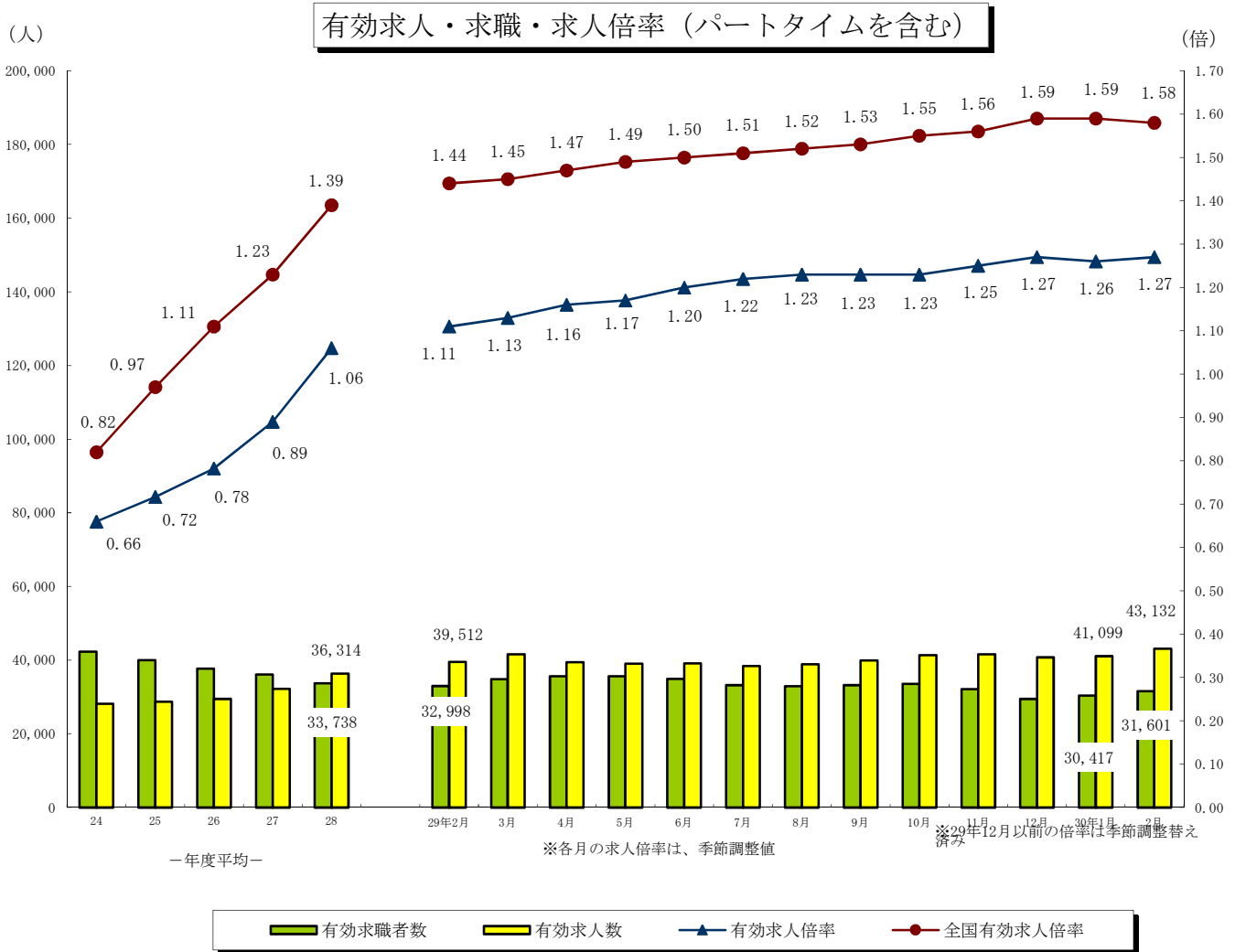
自己都合離職者(2.8%減)は4ヶ月連続の減少となった。

2月の**受給資格決定件数**(3.1%減)は4ヶ月連続の減少となった。

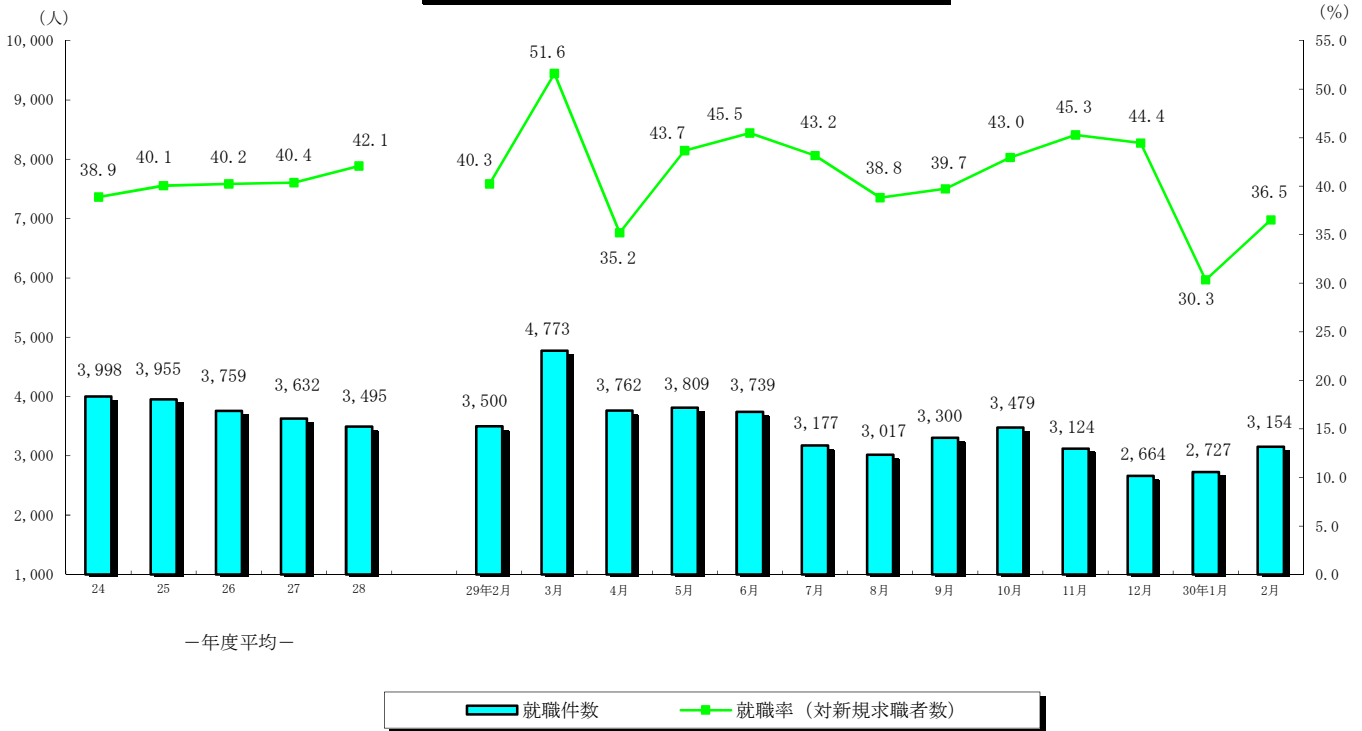
また、**受給者実人員**(6.4%減)は59ヶ月連続の減少となった。

2月の有効求職者数(パートを含む、原数値)は、前年同月に比べ4.2%減と2ヶ月連続の減少となった。

2月の有効求人倍率(季節調整値)は1.27倍となり、前月を0.01ポイント上回った。



就職者の推移（パートタイムを含む）



（就職の動き）

2月の**就職件数**（パートを含む）は、前年同月に比べ9.9%減と7ヶ月連続の減少となった。

これを産業別常用就職件数で前年同月比をみると、**建設業**（3.1%増・4人増加）、**製造業**（12.3%減・50人減少）、**運輸業、郵便業**（0.8%減・1人減少）、**卸売業、小売業**（21.2%減・95人減少）、**宿泊、飲食サービス業**（0.7%減・1人減少）、**医療、福祉**（7.1%減・74人減少）、**サービス業**（14.8%減・36人減少）となった。

（パートタイムの動き）

パートタイムの**新規求人数**は、6,768人で前年同月比1.6%の増加、**月間有効求人数**は、17,270人で5.6%の増加となった。**新規求職者数**は、3,128人で4.0%の増加、**月間有効求職者数**は、11,766人で2.0%の減少となった。

求人倍率（原数値）は**新規**が2.16倍（前年同月2.21倍）、**有効**は1.47倍（前年同月1.36倍）となった。

就職件数は1,221件で前年同月比16.0%の減少となった。

（雇用保険の動き）

適用事業所数は、30,434事業所、被保険者全数は、454,954人となった。被保険者全数（産業分類不能を除く）の状況を産業別にみると、前年同月比**第1次産業**は4.2%増の8,684人、**第2次産業**は0.9%増の102,133人、**第3次産業**は2.1%増の344,137人となった。

また、被保険者全数に占める割合を産業別にみると、**第1次産業**が1.9%、**第2次産業**が22.5%、**第3次産業**が75.6%となった。

資格取得者数は前年同18.8%減の5,429人、**資格喪失者数**は7.0%増の5,767人となった。

一般受給資格決定件数は前年同月比3.1%の減少、**受給者実人員（基本手当）**は6.4%の減少となった。

2. 一般職業紹介状況

(新規学卒を除き、パートタイムを含む全数)

	新規求職申込件数		月間有効求職者数		紹介件数			就職件数				新規求人全数	月間有効求全人数	充足数	
	全数	うち男	全数	うち男	全数	うち男	うち ①受給者	全数	うち男	うち 県外就職	うち ①受給者				
23年度平均	11,005	4,805	43,914	20,384	17,315	8,740	3,728	4,061	1,752	255	872	10,254	25,192	3,967	
24 "	10,277	4,455	42,349	19,654	16,350	8,096	3,589	3,998	1,705	272	891	11,241	28,146	3,904	
25 "	9,869	4,123	39,993	17,902	14,410	6,892	3,113	3,955	1,677	288	904	11,171	28,718	3,841	
26 "	9,341	3,830	37,705	16,600	12,671	5,854	2,747	3,759	1,519	254	884	11,548	29,493	3,649	
27 "	8,992	3,690	36,098	15,916	11,480	5,312	2,418	3,632	1,480	278	865	12,244	32,231	3,499	
28 "	8,355	3,359	33,910	14,787	10,148	4,570	2,101	3,537	1,419	253	845	13,305	35,974	3,429	
29年 2月	8,695	3,229	32,998	13,965	11,024	4,544	2,103	3,500	1,321	195	794	15,426	39,512	3,460	
3月	9,245	3,753	34,821	14,822	11,837	5,077	2,085	4,773	1,724	286	985	14,760	41,636	4,696	
4月	10,683	4,258	35,603	15,350	10,037	4,419	1,939	3,762	1,503	251	767	14,295	39,452	3,699	
5月	8,718	3,434	35,620	15,446	9,972	4,342	2,264	3,809	1,500	387	1,011	14,164	39,091	3,546	
6月	8,219	3,304	34,919	15,132	9,958	4,475	2,230	3,739	1,475	298	1,025	14,273	39,111	3,566	
7月	7,360	3,010	33,192	14,328	8,193	3,939	1,855	3,177	1,248	243	836	13,602	38,415	3,055	
8月	7,771	3,051	32,899	14,160	8,514	3,898	1,989	3,017	1,237	233	825	14,284	38,926	2,892	
9月	8,304	3,270	33,250	14,220	9,423	4,202	2,030	3,300	1,281	284	866	14,630	39,894	3,133	
10月	8,098	3,343	33,621	14,538	9,440	4,468	1,953	3,479	1,460	264	904	15,374	41,368	3,322	
11月	6,899	2,823	32,133	13,949	7,969	3,626	1,790	3,124	1,273	257	838	14,971	41,611	3,005	
12月	5,994	2,446	29,494	12,919	6,628	3,102	1,373	2,664	1,086	167	597	13,587	40,741	2,591	
30年 1月	8,986	3,546	30,417	13,156	9,082	3,972	1,647	2,727	1,135	181	642	15,637	41,099	2,650	
2月	8,635	3,298	31,601	13,388	9,955	4,053	1,846	3,154	1,236	191	734	16,352	43,132	3,121	
前月比	▲ 3.9	▲ 7.0	3.9	1.8	9.6	2.0	12.1	15.7	8.9	5.5	14.3	4.6	4.9	17.8	
前年同月比	▲ 0.7	2.1	▲ 4.2	▲ 4.1	▲ 9.7	▲ 10.8	▲ 12.2	▲ 9.9	▲ 6.4	▲ 2.1	▲ 7.6	6.0	9.2	▲ 9.8	
安定所別 〔 2 月 分 〕	鹿児島	3,298	1,208	11,783	4,536	3,567	1,454	797	853	316	53	231	6,730	17,662	1,036
	熊毛	111	49	519	240	105	49	8	63	24	2	8	180	671	62
	川内	504	213	2,072	977	550	233	87	229	90	7	43	1,091	2,893	201
	宮之城	127	50	415	198	138	54	14	44	18	1	10	344	782	51
	鹿屋	787	312	2,671	1,108	968	417	184	356	133	17	87	1,317	3,683	338
	国分	1,230	425	4,219	1,764	1,812	659	307	510	198	36	109	2,184	5,542	449
	大口	162	70	747	361	168	78	32	75	25	7	17	307	763	62
	加世田	369	165	1,487	719	409	191	76	170	70	5	40	660	1,756	152
	伊集院	330	127	1,523	694	416	199	88	151	68	6	33	569	1,731	135
	大隅	432	189	1,594	744	439	176	69	234	98	33	51	714	1,970	215
	出水	456	183	1,705	746	544	213	82	204	100	18	58	778	2,191	184
	名瀬	601	206	1,879	808	597	224	68	144	42	2	29	926	2,118	137
指宿	228	101	987	493	242	106	34	121	54	4	18	552	1,370	99	

3. 一般職業紹介状況

(新規学卒, パートタイムを除く全数)

	新規求職申込件数		月間有効求職者数		紹介件数			就職件数				新規求人数	月間有効求人数	充足数	
	全数	うち男	全数	うち男	全数	うち男	うち ①受給者	全数	うち男	うち 県外就職	うち ②受給者				
23年度平均	7,690	4,328	30,853	18,325	12,086	7,349	2,924	2,518	1,394	166	633	5,934	14,656	2,476	
24 "	7,172	3,993	29,421	17,391	11,194	6,723	2,794	2,427	1,341	178	643	6,380	15,971	2,366	
25 "	6,779	3,658	27,137	15,551	9,788	5,714	2,395	2,432	1,324	181	667	6,552	16,756	2,383	
26 "	6,324	3,363	25,033	14,135	8,517	4,827	2,093	2,264	1,515	169	633	6,698	17,138	2,204	
27 "	6,042	3,200	23,533	13,293	7,684	4,309	1,842	2,183	1,153	180	623	7,057	18,554	2,107	
28 "	5,519	2,869	21,659	12,066	6,759	3,692	1,605	2,099	1,094	155	608	7,728	21,032	2,048	
29年 2月	5,686	2,728	20,996	11,276	7,029	3,515	1,589	2,046	994	134	571	8,762	23,154	2,038	
3月	6,031	3,169	22,051	11,945	7,729	4,054	1,581	2,711	1,284	200	707	8,446	24,134	2,664	
4月	6,474	3,336	21,954	12,077	6,358	3,437	1,415	2,180	1,155	171	537	8,161	22,792	2,136	
5月	5,561	2,911	21,815	12,129	6,407	3,461	1,691	2,127	1,086	195	714	8,287	22,727	2,024	
6月	5,302	2,803	21,375	11,895	6,532	3,621	1,660	2,201	1,120	165	734	8,528	23,099	2,126	
7月	4,859	2,575	20,590	11,473	5,494	3,217	1,343	1,880	979	140	565	8,032	22,865	1,823	
8月	5,119	2,631	20,435	11,347	5,687	3,204	1,471	1,875	1,002	156	595	8,554	23,393	1,798	
9月	5,303	2,770	20,525	11,386	6,218	3,454	1,484	1,896	1,005	177	594	9,222	24,444	1,794	
10月	5,294	2,875	20,823	11,638	6,348	3,646	1,455	2,173	1,170	181	691	8,980	25,193	2,074	
11月	4,498	2,388	19,768	11,122	5,366	2,977	1,334	1,879	997	164	590	8,610	24,900	1,826	
12月	3,994	2,067	18,270	10,255	4,476	2,407	1,035	1,608	818	119	436	8,351	24,240	1,559	
30年 1月	6,031	2,991	19,152	10,509	6,081	3,186	1,239	1,656	873	128	438	9,127	24,535	1,611	
2月	5,507	2,677	19,835	10,592	6,241	3,113	1,381	1,933	967	129	551	9,584	25,862	1,926	
前月比	▲ 8.7	▲ 10.5	3.6	0.8	2.6	▲ 2.3	11.5	16.7	10.8	0.8	25.8	5.0	5.4	19.6	
前年同月比	▲ 3.1	▲ 1.9	▲ 5.5	▲ 6.1	▲ 11.2	▲ 11.4	▲ 13.1	▲ 5.5	▲ 2.7	▲ 3.7	▲ 3.5	9.4	11.7	▲ 5.5	
安定所別 — 2 月 分 —	鹿児島	2,233	1,033	7,832	3,753	2,360	1,161	599	542	255	33	175	4,013	10,512	679
	熊毛	65	42	298	179	61	38	8	33	19	2	7	110	383	32
	川内	304	172	1,225	752	346	180	58	120	59	5	25	522	1,586	107
	宮之城	82	43	243	152	67	37	10	27	15	0	6	146	373	37
	鹿屋	475	236	1,636	865	640	313	151	226	109	9	67	835	2,385	221
	国分	717	344	2,573	1,412	1,007	523	232	309	159	26	85	1,195	3,290	257
	大口	112	58	453	286	109	55	21	47	20	5	16	197	470	37
	加世田	243	131	936	547	246	145	51	90	50	4	27	374	1,030	76
	伊集院	213	109	894	519	280	159	68	91	54	5	18	323	1,058	75
	大隅	257	131	1,003	583	293	145	58	160	80	23	42	488	1,365	155
	出水	280	142	1,017	578	338	149	63	142	81	14	48	513	1,424	125
	名瀬	380	155	1,083	574	367	139	44	77	28	1	22	601	1,259	70
	指宿	146	81	642	392	127	69	18	69	38	2	13	267	727	55

4. 一般職業紹介状況諸比率 (パートタイムを含む)

	求人倍率 (原数値)		求人倍率 (季節調整値)		就職率 (対新規 求職)	伊就職率 対受給者	充足率 (対新規 求人)	
	新規	有効	新規	有効				
22年度平均	0.93	0.57	-	-	36.9	9.2	38.7	
24 "	1.09	0.66	-	-	38.9	9.3	34.7	
25 "	1.13	0.72	-	-	40.1	10.2	34.4	
26 "	1.24	0.78	-	-	40.2	10.7	31.6	
27 "	1.36	0.89	-	-	40.4	11.4	28.6	
28 "	1.59	1.06	-	-	42.3	12.3	25.8	
29年 2月	1.77	1.20	1.66	1.11	40.3	13.0	22.4	
3月	1.60	1.20	1.67	1.13	51.6	16.3	31.8	
4月	1.34	1.11	1.77	1.16	35.2	13.3	25.9	
5月	1.62	1.10	1.76	1.17	43.7	15.5	25.0	
6月	1.74	1.12	1.78	1.20	45.5	15.5	25.0	
7月	1.85	1.16	1.77	1.22	43.2	12.2	22.5	
8月	1.84	1.18	1.73	1.23	38.8	11.3	20.2	
9月	1.76	1.20	1.80	1.23	39.7	12.4	21.4	
10月	1.90	1.23	1.76	1.23	43.0	13.0	21.6	
11月	2.17	1.29	1.85	1.25	45.3	13.1	20.1	
12月	2.27	1.38	1.81	1.27	44.4	10.0	19.1	
30年 1月	1.74	1.35	1.78	1.26	30.3	11.1	16.9	
2月	1.89	1.36	1.76	1.27	36.5	12.8	19.1	
前月との増減	0.15	0.01	▲ 0.02	0.01	6.2	1.7	2.2	
前年同月比	0.12	0.16	0.10	0.16	▲ 3.8	▲ 0.2	▲ 3.3	
安定所別 【2月分】	鹿児島	2.04	1.50	-	-	25.9	10.6	15.4
	熊毛	1.62	1.29	-	-	56.8	6.6	34.4
	川内	2.16	1.40	-	-	45.4	13.3	18.4
	宮之城	2.71	1.88	-	-	34.6	17.2	14.8
	鹿屋	1.67	1.38	-	-	45.2	15.2	25.7
	国分	1.78	1.31	-	-	41.5	15.4	20.6
	大口	1.90	1.02	-	-	46.3	13.9	20.2
	加世田	1.79	1.18	-	-	46.1	16.2	23.0
	伊集院	1.72	1.14	-	-	45.8	10.8	23.7
	大隅	1.65	1.24	-	-	54.2	18.6	30.1
	出水	1.71	1.29	-	-	44.7	18.2	23.7
	名瀬	1.54	1.13	-	-	24.0	8.9	14.8
	指宿	2.42	1.39	-	-	53.1	9.7	17.9

注) 全国の求人倍率, 完全失業率の年平均は原数値。

※29年12月以前の求人倍率は季節調整値替え済み

5. 全国求人倍率及び完全失業率

	求人倍率 (季節調整値)		完全失業 者数(万人)	完全失業 率(%)
	新規	有効	原数値	季節 調整値
24年平均	1.28	0.80	285	4.3
25 "	1.46	0.93	265	4.0
26 "	1.66	1.09	236	3.6
27 "	1.80	1.20	222	3.4
28 "	2.04	1.36	208	3.1
29 "	2.24	1.50	190	2.8
29年 2月	2.13	1.44	188	2.8
3月	2.14	1.45	188	2.8
4月	2.17	1.47	197	2.8
5月	2.28	1.49	210	3.1
6月	2.24	1.50	192	2.8
7月	2.26	1.51	191	2.8
8月	2.22	1.52	189	2.8
9月	2.27	1.53	190	2.8
10月	2.35	1.55	181	2.8
11月	2.34	1.56	178	2.7
12月	2.38	1.59	174	2.7
30年 1月	2.34	1.59	159	2.4
2月	2.30	1.58	166	2.5

6. パートタイム関係職業紹介状況

	新規求職申込件数		月間有効求職者数		新規 求人 全数	月間有効 求人 全数	就職件数		求人倍率		
	全数	うち 女	全数	うち 女			全数	うち 女	新規	有効	
23年度平均	3,314	2,829	13,061	10,976	4,320	10,536	1,543	1,182	1.30	0.81	
24 "	3,104	2,638	12,927	10,649	4,861	12,175	1,571	1,207	1.57	0.94	
25 "	3,090	2,621	12,856	10,490	4,618	11,962	1,523	1,170	1.49	0.93	
26 "	3,017	2,547	12,672	10,198	4,850	12,356	1,495	1,176	1.61	0.98	
27 "	2,951	2,456	12,566	9,930	5,187	13,677	1,450	1,123	1.76	1.09	
28 "	2,836	2,343	12,252	9,518	5,577	14,942	1,438	1,112	1.97	1.22	
29年	2月	3,009	2,505	12,002	9,298	6,664	16,358	1,454	1,126	2.21	1.36
	3月	3,214	2,625	12,770	9,878	6,314	17,502	2,062	1,619	1.96	1.37
	4月	4,209	3,281	13,649	10,358	6,134	16,660	1,582	1,234	1.46	1.22
	5月	3,157	2,630	13,805	10,470	5,877	16,364	1,682	1,267	1.86	1.19
	6月	2,917	2,413	13,544	10,292	5,745	16,012	1,538	1,183	1.97	1.18
	7月	2,501	2,062	12,602	9,733	5,570	15,550	1,297	1,028	2.23	1.23
	8月	2,652	2,225	12,464	9,634	5,730	15,533	1,142	906	2.16	1.25
	9月	3,001	2,495	12,725	9,871	5,408	15,450	1,404	1,126	1.80	1.21
	10月	2,804	2,331	12,798	9,876	6,394	16,175	1,306	1,016	2.28	1.26
	11月	2,401	1,962	12,365	9,519	6,361	16,711	1,245	967	2.65	1.35
	12月	2,000	1,617	11,224	8,543	5,236	16,501	1,056	788	2.62	1.47
30年	1月	2,955	2,394	11,265	8,598	6,510	16,564	1,071	808	2.20	1.47
	2月	3,128	2,505	11,766	8,951	6,768	17,270	1,221	950	2.16	1.47
前月比		5.9	4.6	4.4	4.1	4.0	4.3	14.0	17.6	▲0.04	0.00
前年同月比		4.0	0.0	▲2.0	▲3.7	1.6	5.6	▲16.0	▲15.6	▲0.05	0.11
安定所別 「 2 月 分 」	鹿児島	1,065	889	3,951	3,156	2,717	7,150	311	249	2.55	1.81
	熊毛	46	39	221	160	70	288	30	25	1.52	1.30
	川内	200	159	847	620	569	1,307	109	78	2.85	1.54
	宮之城	45	38	172	126	198	409	17	14	4.40	2.38
	鹿屋	312	236	1,035	792	482	1,298	130	106	1.54	1.25
	国分	513	432	1,646	1,292	989	2,252	201	161	1.93	1.37
	大口	50	38	294	219	110	293	28	23	2.20	1.00
	加世田	126	92	551	379	286	726	80	60	2.27	1.32
	伊集院	117	99	629	453	246	673	60	46	2.10	1.07
	大隅	175	117	591	430	226	605	74	56	1.29	1.02
	出水	176	135	688	520	265	767	62	43	1.51	1.11
	名瀬	221	169	796	560	325	859	67	53	1.47	1.08
指宿	82	62	345	244	285	643	52	36	3.48	1.86	

7. 中高年齢者職業紹介状況

(45歳以上・パートタイムを除く)

	新規求職申込件数			月間有効求職者数			紹介件数			就職件数			就職率 (対新規求職)	月間有効求職者中に占める中高年の割合	
	全数	うち55歳以上	うち65歳以上	全数	うち55歳以上	うち65歳以上	全数	うち55歳以上	うち65歳以上	全数	うち55歳以上	うち65歳以上			
23年度平均	2,383	1,191	129	11,513	6,235	641	3,559	1,397	59	738	317	19	30.9	37.3	
24 "	2,253	1,118	154	10,534	5,693	782	3,087	1,232	68	746	323	26	33.1	35.8	
25 "	3,765	1,079	178	15,777	5,356	832	4,994	1,126	74	1,303	293	23	34.6	58.1	
26 "	2,108	1,083	191	9,383	5,219	918	2,587	1,080	81	703	301	26	33.3	37.5	
27 "	2,108	1,083	191	9,383	5,219	918	2,587	1,080	81	703	301	26	33.3	39.9	
28 "	1,970	1,000	175	8,715	4,851	872	2,378	997	91	709	302	29	36.0	40.2	
29年 2月	2,161	1,095	178	8,479	4,616	811	2,517	1,039	124	654	262	35	30.3	40.4	
3月	2,149	1,085	190	8,930	4,888	889	2,835	1,203	126	955	431	34	44.4	40.5	
4月	2,495	1,469	359	9,000	5,127	1,061	2,312	990	115	727	338	54	29.1	41.0	
5月	2,003	1,082	226	8,969	5,155	1,094	2,285	964	83	752	336	31	37.5	41.1	
6月	1,987	1,053	216	8,871	5,139	1,115	2,305	971	82	735	324	32	37.0	41.5	
7月	1,794	938	203	8,546	4,858	935	1,954	877	89	669	288	30	37.3	41.5	
8月	1,820	950	156	8,388	4,787	870	2,063	931	80	633	290	34	34.8	41.0	
9月	1,817	913	161	8,282	4,643	826	2,162	928	73	672	316	22	37.0	40.4	
10月	1,905	963	179	8,382	4,641	846	2,341	972	89	758	318	34	39.8	40.3	
11月	1,526	774	134	7,846	4,393	828	1,953	835	74	693	318	40	45.4	39.7	
12月	1,478	766	137	7,345	4,111	806	1,653	688	60	550	250	25	37.2	40.2	
30年 1月	2,205	1,116	235	7,691	4,225	842	2,180	972	120	580	279	28	26.3	40.2	
2月	2,155	1,146	209	8,123	4,480	916	2,348	1,031	383	667	313	45	31.0	41.0	
前月比	▲ 2.3	2.7	▲ 11.1	5.6	6.0	8.8	7.7	6.1	219.2	15.0	12.2	60.7	4.7	0.8	
前年同月比	▲ 0.3	4.7	17.4	▲ 4.2	▲ 2.9	12.9	▲ 6.7	▲ 0.8	208.9	2.0	19.5	28.6	0.7	0.6	
安定所別 〔2月分〕	鹿児島	741	373	73	2,724	1,375	249	782	315	43	174	76	12	23.5	34.8
	熊毛	32	14	1	173	91	15	25	8	0	13	5	0	40.6	58.1
	川内	108	52	14	479	252	53	125	56	7	45	21	4	41.7	39.1
	宮之城	50	26	4	111	67	17	26	11	4	11	9	4	22.0	45.7
	鹿屋	208	108	29	728	407	74	261	110	12	70	26	1	33.7	44.5
	国分	259	139	16	994	538	96	337	145	12	94	48	7	36.3	38.6
	大口	52	31	3	245	161	42	52	22	0	18	9	0	34.6	54.1
	加世田	104	62	12	476	291	70	104	52	5	34	21	2	32.7	50.9
	伊集院	95	50	12	360	185	41	108	51	9	28	11	2	29.5	40.3
	大隅	127	73	17	555	352	101	139	74	276	82	45	6	64.6	55.3
	出水	119	67	15	426	229	48	135	57	10	45	19	4	37.8	41.9
	名瀬	197	116	8	527	323	51	194	105	5	19	8	1	9.6	48.7
指宿	63	35	5	325	209	59	60	25	0	34	15	2	54.0	50.6	

8. 新規求人の産業・規模別状況

産業・規模	項目	一 般				パ ー ト			
		1月	2月	前月比	前年 同月比	1月	2月	前月比	前年 同月比
A,B	農, 林, 漁業 (01~04)	213	270	26.8	▲ 1.8	133	102	▲ 23.3	20.0
C	鉱 業 (05)	18	7	▲ 61.1	▲ 76.7	0	2	-	▲ 33.3
D	建 設 業 (06~08)	1,225	1,054	▲ 14.0	6.4	67	49	▲ 26.9	2.1
E	製 造 業 (09~32)	1,018	1,009	▲ 0.9	22.6	497	516	3.8	17.0
	09 食 料 品 製 造 業	300	370	23.3	17.5	246	294	19.5	29.5
	10 飲 料, 飼 料, た ば こ 製 造 業	87	91	4.6	46.8	17	23	35.3	▲ 4.2
	11 織 維 工 業	34	21	▲ 38.2	▲ 34.4	13	12	▲ 7.7	▲ 14.3
	12 木 材, 木 製 品 製 造 業	38	26	▲ 31.6	23.8	1	8	700.0	▲ 20.0
	13 家 具, 装 備 品 製 造 業	1	9	800.0	80.0	0	0	-	▲ 100.0
	14 パ ル プ, 紙, 紙 加 工 品 製 造 業	5	3	▲ 40.0	0.0	0	0	-	-
	15 印 刷, 同 関 連 産 業	35	34	▲ 2.9	30.8	17	12	▲ 29.4	▲ 14.3
	16 化 学 工 業	24	7	▲ 70.8	16.7	10	0	▲ 100.0	-
	17 石 油 製 品, 石 炭 製 品 製 造 業	0	6	-	20.0	0	0	-	-
	18 プ ラ ス チ ッ ク 製 品 製 造 業	16	7	▲ 56.3	▲ 12.5	0	2	-	▲ 50.0
	19 ゴ ム 製 品 製 造 業	0	0	-	-	0	0	-	-
	21 窯 業, 土 石 製 品 製 造 業	73	49	▲ 32.9	4.3	23	22	▲ 4.3	46.7
	22 鉄 鋼 業	3	9	200.0	12.5	0	5	-	-
	23 非 鉄 金 属 製 造 業	1	0	▲ 100.0	▲ 100.0	0	0	-	-
	24 金 属 製 品 製 造 業	29	56	93.1	86.7	2	7	250.0	0.0
	25 は ん 用 機 械 器 具 製 造 業	62	70	12.9	94.4	11	4	▲ 63.6	▲ 42.9
	26 生 産 用 機 械 器 具 製 造 業	54	39	▲ 27.8	▲ 31.6	3	2	▲ 33.3	▲ 50.0
	27 業 務 用 機 械 器 具 製 造 業	3	18	500.0	500.0	4	5	25.0	0.0
	28 電 子 部 品・デ バ イ ス・電 子 回 路 製 造 業	139	115	▲ 17.3	1.8	98	96	▲ 2.0	3.2
	29 電 気 機 械 器 具 製 造 業	35	35	0.0	105.9	20	6	▲ 70.0	20.0
	30 情 報 通 信 機 械 器 具 製 造 業	1	5	400.0	-	2	0	▲ 100.0	▲ 100.0
	31 輸 送 用 機 械 器 具 製 造 業	36	26	▲ 27.8	44.4	2	11	450.0	266.7
	20, 32 そ の 他 の 製 造 業	42	13	▲ 69.0	44.4	28	7	▲ 75.0	75.0
F	電 気・ガ ス・熱 供 給・水 道 業 (33~36)	26	20	▲ 23.1	81.8	7	1	▲ 85.7	-
G	情 報 通 信 業 (37~41)	146	178	21.9	20.3	18	8	▲ 55.6	▲ 42.9
H	運 輸 業, 郵 便 業 (42~49)	385	483	25.5	▲ 9.9	143	178	24.5	▲ 23.3
I	卸 売 業, 小 売 業 (50~61)	1,090	1,134	4.0	14.0	1,369	1,354	▲ 1.1	▲ 13.5
J	金 融 業, 保 険 業 (62~67)	53	64	20.8	48.8	28	28	0.0	86.7
K	不 動 産 業, 物 品 賃 貸 業 (68~70)	196	145	▲ 26.0	▲ 4.0	42	41	▲ 2.4	▲ 24.1
L	学 術 研 究, 専 門・技 術 サ ー ビ ス 業 (71~74)	172	181	5.2	13.8	82	82	0.0	▲ 5.7
M	宿 泊 業, 飲 食 サ ー ビ ス 業 (75~77)	443	479	8.1	3.2	1,044	690	▲ 33.9	5.8
N	生 活 関 連 サ ー ビ ス 業, 娯 楽 業 (78~80)	305	278	▲ 8.9	0.0	239	257	7.5	4.5
O	教 育, 学 習 支 援 業 (81, 82)	55	65	18.2	▲ 17.7	114	223	95.6	46.7
P	医 療・福 祉 (83~85)	2,602	2,538	▲ 2.5	6.0	1,787	1,754	▲ 1.8	2.0
Q	複 合 サ ー ビ ス 事 業 (86, 87)	103	89	▲ 13.6	56.1	33	51	54.5	37.8
R	サ ー ビ ス 業 (他 に 分 類 さ れ な い も の) (88~96)	859	1,184	37.8	15.9	534	802	50.2	13.3
S, T	公 務・そ の 他 (97, 98, 99)	218	406	86.2	33.1	373	630	68.9	4.1
	合 計	9,127	9,584	5.0	9.4	6,510	6,768	4.0	1.6
	29 人 以 下	5,889	6,187	5.1	10.0	4,205	4,162	▲ 1.0	▲ 1.5
	30 ~ 99 人	2,108	2,119	0.5	6.9	1,602	1,444	▲ 9.9	4.0
	100 ~ 299 人	819	925	12.9	10.4	432	830	92.1	14.6
	300 ~ 499 人	187	218	16.6	21.8	92	96	4.3	45.5
	500 ~ 999 人	86	90	4.7	▲ 26.2	123	89	▲ 27.6	17.1
	1,000 人 以 上	38	45	18.4	200.0	56	147	162.5	▲ 19.7

(注) 一般は、新規学卒及びパートタイムを除く。

9. 雇用保険適用状況

	適用 事業 所数	新規適 用事業 所数	廃止脱 退事業 所数	被保険者数 (年度(月)末現在)					資格 取得 者数	資格 喪失 者数	
				うち 女	第1次 産業	第2次 産業	第3次 産業				
23年度月平均	28,383	125	94	425,391	202,188	7,595	102,653	315,143	7,327	6,876	
24 "	28,718	112	89	428,736	205,512	7,803	100,951	319,982	7,293	7,002	
25 "	29,080	115	87	431,946	226,291	7,777	100,511	323,658	7,368	7,034	
26 "	29,372	105	85	436,142	210,116	7,917	100,344	327,882	7,333	6,882	
27 "	29,653	106	86	440,899	213,682	8,070	99,957	332,872	7,309	7,004	
28 "	29,952	106	78	444,810	216,319	8,158	100,641	336,011	7,426	6,756	
29年	2月	30,092	97	37	446,667	217,168	8,330	101,177	337,160	6,687	5,389
	3月	30,130	121	84	448,277	217,938	8,393	101,478	338,406	8,266	6,609
	4月	30,199	181	113	446,864	216,516	8,465	101,910	336,489	13,316	14,749
	5月	30,307	188	83	452,783	219,922	8,528	102,464	341,791	12,513	6,672
	6月	30,375	150	84	455,441	221,472	8,533	103,064	343,844	8,808	6,205
	7月	30,445	128	57	456,311	221,961	8,486	103,362	344,463	6,792	6,041
	8月	30,464	81	60	456,516	222,187	8,457	103,450	344,609	6,144	5,855
	9月	30,197	99	370	457,002	222,496	8,476	103,559	344,967	6,735	6,273
	10月	30,265	92	60	456,375	222,158	8,487	103,724	344,164	6,486	7,099
	11月	30,307	85	45	457,404	222,786	8,540	104,176	344,688	6,271	5,257
	12月	30,343	71	39	456,695	223,213	8,600	102,690	345,405	5,555	4,614
30年	1月	30,369	77	51	455,404	222,413	8,587	102,446	344,371	5,485	6,736
	2月	30,434	96	35	454,954	222,116	8,684	102,133	344,137	5,429	5,767
前月比		0.2	24.7	▲ 31.4	▲ 0.1	▲ 0.1	1.1	▲ 0.3	▲ 0.1	▲ 1.0	▲ 14.4
前年同月比		1.1	▲ 1.0	▲ 5.4	1.9	2.3	4.2	0.9	2.1	▲ 18.8	7.0
安 定 所 別 「 2 月 分 」	鹿児島	12,230	54	15	213,645	103,793	665	27,128	185,852	2,526	2,674
	熊毛	849	1	0	8,480	4,229	421	1,642	6,417	164	77
	川内	1,713	1	0	25,216	11,133	210	10,161	14,845	276	327
	宮之城	419	1	1	6,708	3,343	307	3,169	3,232	57	60
	鹿屋	2,805	9	4	35,766	18,271	1,837	8,690	25,239	461	433
	国分	2,966	9	5	51,192	24,043	441	16,801	33,950	628	833
	大口	609	1	1	7,257	3,663	460	2,404	4,393	56	65
	加世田	1,407	1	0	18,348	9,489	497	6,143	11,708	176	163
	伊集院	1,249	4	1	17,055	8,264	373	5,862	10,820	161	195
	大隅	1,518	3	1	18,557	9,201	1,466	6,570	10,521	202	294
出水	1,475	4	2	20,598	10,417	742	7,490	12,366	275	240	
名瀬	2,201	6	4	21,521	10,439	593	4,204	16,724	323	285	
指宿	993	2	1	10,611	5,831	672	1,869	8,070	124	121	

10. 雇用保険給付状況

(金額単位:千円)

	一般求職者給付					高年齢求職者給付			短期特例求職者給付			
	受給資格		受給者		総支給額	受給資格 決定件数	受給者数	支給金額	受給資格 決定件数	受給者数	支給金額	
	決定件数	うち男	実人員	うち男								
23年度平均	2,498	1,046	9,484	4,225	1,038,582	157	157	29,270	79	78	12,588	
24 "	2,540	1,065	9,590	4,256	1,052,703	185	181	34,989	71	73	12,078	
25 "	2,420	947	8,856	3,691	972,252	217	217	41,906	67	67	11,175	
26 "	2,314	893	8,253	3,286	899,202	245	243	47,241	65	65	10,803	
27 "	2,268	887	7,577	3,034	825,746	270	270	53,644	55	54	8,916	
28 "	2,099	806	6,849	2,690	743,760	268	266	52,339	50	50	8,389	
29年	2月	1,876	698	6,131	2,330	616,267	221	284	54,595	21	23	3,970
	3月	1,892	760	6,055	2,320	683,764	239	235	45,814	22	26	5,150
	4月	3,549	1,212	5,771	2,223	589,225	713	395	79,209	19	19	3,464
	5月	2,789	966	6,504	2,474	681,593	464	757	158,420	51	25	4,630
	6月	2,052	783	6,617	2,501	719,597	287	279	56,595	162	66	11,927
	7月	1,721	648	6,838	2,526	707,169	221	240	48,729	151	158	26,510
	8月	1,942	738	7,326	2,618	854,917	211	224	42,146	36	141	21,140
	9月	1,916	726	6,995	2,540	763,510	262	228	42,312	6	30	4,768
	10月	2,034	797	6,957	2,569	781,795	310	292	54,875	17	6	1,147
	11月	1,625	606	6,383	2,348	728,031	229	282	50,869	20	15	2,602
	12月	1,226	496	5,962	2,185	627,743	189	185	32,327	23	23	4,192
30年	1月	1,886	714	5,807	2,171	681,329	313	246	45,765	35	38	6,789
	2月	1,818	712	5,739	2,163	596,253	331	335	61,932	21	20	3,960
前月比		▲ 3.6	▲ 0.3	▲ 1.2	▲ 0.4	▲ 12.5	5.8	36.2	35.3	▲ 40.0	▲ 47.4	▲ 41.7
前年同月比		▲ 3.1	2.0	▲ 6.4	▲ 7.2	▲ 3.2	49.8	18.0	13.4	0.0	▲ 13.0	▲ 0.3
安定所別 【 2 月 分 】	鹿児島	651	223	2,176	768	234,247	94	106	19,182	2	1	238
	熊毛	33	22	122	48	13,664	4	4	706	0	1	129
	川内	108	45	324	117	31,251	19	13	2,192	0	1	176
	宮之城	22	7	58	28	6,447	7	8	1,638	0	0	0
	鹿屋	191	68	571	185	56,605	52	29	5,255	7	5	1,015
	国分	240	91	706	286	75,839	30	36	6,962	0	0	0
	大口	35	11	122	49	11,943	7	8	1,890	0	0	0
	加世田	95	36	247	106	24,547	14	12	2,767	4	4	780
	伊集院	73	26	305	124	31,376	16	27	5,307	0	0	0
	大隅	128	65	274	119	26,340	45	43	6,439	2	7	1,384
	出水	89	46	319	126	32,085	22	20	3,832	6	0	0
	名瀬	102	42	327	129	32,209	10	15	2,976	0	1	238
指宿	48	27	185	75	19,071	11	14	2,787	0	0	0	
鹿児島 運輸支局	3	3	3	3	626	0	0	0	0	0	0	

(注1)受給資格決定件数、受給者実人員数は短時間を含む。

(金額単位;千円)

		就 職 促 進 給 付				日雇求職者給付	
		常用就職支度手当		再 就 職 手 当		受給者 実人員	支給金額
		支給人員	支給金額	支給人員	支給金額		
23年度平均		15	1,286	534	130,689	86	5,925
24 "		17	1,565	582	158,026	86	5,586
25 "		18	1,718	624	174,551	88	5,652
26 "		23	2,391	649	178,114	82	5,202
27 "		16	1,498	677	185,060	72	4,694
28 "		15	1,417	686	189,858	71	4,482
29年	2月	20	1,853	479	158,874	70	3,604
	3月	19	2,000	687	211,606	64	3,546
	4月	11	1,262	616	196,235	63	2,900
	5月	10	1,124	846	268,566	64	4,539
	6月	6	887	918	283,522	64	3,511
	7月	7	958	842	273,060	58	3,065
	8月	4	519	669	210,103	63	4,194
	9月	4	467	765	252,183	58	3,641
	10月	4	441	726	231,733	54	3,309
	11月	3	361	703	236,832	56	3,064
	12月	0	0	686	227,487	59	2,300
30年	1月	6	884	452	141,536	60	4,705
	2月	0	0	541	186,189	56	2,762
前 月 比		▲ 100.0	▲ 100.0	19.7	31.5	▲ 6.7	▲ 41.3
前年同月比		▲ 100.0	▲ 100.0	12.9	17.2	▲ 20.0	▲ 23.3
安 定 所 別 「 2 月 分 」	鹿兒島	0	0	213	74,282	54	2,627
	熊 毛	0	0	12	3,259	0	0
	川 内	0	0	28	11,021	0	0
	宮之城	0	0	7	2,708	0	0
	鹿 屋	0	0	53	16,771	0	0
	国 分	0	0	67	23,307	0	0
	大 口	0	0	14	4,021	0	0
	加世田	0	0	26	9,598	1	53
	伊集院	0	0	31	11,199	1	83
	大 隅	0	0	12	3,550	0	0
	出 水	0	0	34	9,604	0	0
	名 瀬	0	0	26	9,996	0	0
指 宿	0	0	18	6,873	0	0	
鹿兒島 運輸支局	0	0	0	0	0	0	

11 用語の説明

一	般	常用及び臨時・季節を合わせたものをいう。
新規求職（求人）申込件数		期間中に自安定所で新たに受理した求職（求人）申込件数（数）をいう。
月間有効求職者（求人）数		「前月から繰越された有効求職者（求人）数」と当月の「新規求職（求人）申込件数」の合計をいう。
就 職 件 数		自安定所の有効求職者が、自安定所の紹介により就職したことを確認した件数をいう。
充 足 数		自安定所の有効求人が、安定所（他安定所も含む。）の紹介あっせんにより求職者と結びついた件数をいう。
中 高 年 齢 者		45歳以上の者をいう。高年齢者は55歳以上の者をいう。
(保) 受 給 者		受給資格決定後、所定給付日数分の基本手当の支給を終了するまでの者をいう。
(保) 受 給 者 の 就 職 件 数		受給資格決定後、基本手当の支給を終了するまでの間に、安定所の紹介により就職した基本手当受給資格者の就職件数をいう。
県 外 就 職		就職先事業所の所在地が、自都道府県の管轄区域外にある場合の就職件数をいう。就職した求職者の住所の如何を問わない。
日 雇 （ 労 働 ）		労働の窓口で取り扱われる日々雇用の仕事及び1か月未満の雇用期間が定められているものをいう。
季 節 調 整 値		1年を周期として繰り返す季節的な要因による変動の影響を取り除いた値である。
完 全 失 業 率		労働力人口に占める完全失業者の割合
○ 求 人 倍 率	=	$\frac{\text{月間有効（新規）求人数}}{\text{月間有効（新規）求職者数}}$
○ 就 職 率	=	$\frac{\text{就 職 件 数}}{\text{新 規 求 職 者 数}} \times 100$
○ 充 足 率	=	$\frac{\text{充 足 数}}{\text{新 規 求 人 数}} \times 100$
○ (保) 受 給 者 の 就 職 率	=	$\frac{\text{(保) 受 給 者 の 就 職 件 数}}{\text{(保) 受 給 者 実 人 員}} \times 100$
○ 中 高 年 齢 者 の 就 職 率	=	$\frac{\text{中 高 年 齢 者 就 職 件 数}}{\text{中 高 年 齢 者 新 規 求 職 申 込 件 数}} \times 100$
○ 季 節 調 整 値	=	$\frac{\text{原 数 値}}{\text{季 節 要 素}} \times 100$

(注) 季節調整値替えは、年初に毎年1回行われ、過去の全季節調整値は改訂される。

基 本 手 当	求職者給付のうち最も基本的なもので、一般被保険者が失業し、法第13条の受給要件を満たしているときに支給される。
受 給 資 格 決 定 件 数	提出された離職票のうち、公共職業安定所長が求職者給付の受給資格要件を満たしていると決定した件数をいう。
受 給 者 実 人 員	同一月中に失業給付を実際に受けた受給資格者の実数をいう。
被 保 険 者	適用事業所に雇用され、公共職業安定所にその届出がなされている者の数をいう。
資 格 取 得 者 数	適用事業所に新たに雇用され、公共職業安定所に届出がなされた者の数をいう。
資 格 喪 失 者 数	適用事業所を離職し、その届出が公共職業安定所になされた者の数をいう。
一 般 求 職 者 給 付	高年齢求職者給付、短期特例求職者給付、日雇求職者給付以外の給付をいう。
高 年 齢 求 職 者 給 付	同一事業主に雇用され、65歳に達した日以降、離職した場合に、一定の基準により支給されるものをいう。
短 期 特 例 求 職 者 給 付	季節的に雇用される者又は、短期の雇用に就くことを常態とする者等が一定期間雇用された後、離職した場合に支給されるものをいう。
常 用 就 職 支 度 手 当	障害者または45歳以上の中高齢者で雇用対策法等に基づく再就職援助計画等の対象者などが、所定給付日数の3分の1未満又は45日未満のを残して公共職業安定所及び紹介事業者の紹介により1年以上引き続き雇用される場合等に支給されるものをいう。
再 就 職 手 当	一般求職者給付の受給資格者が所定給付日数の3分の1以上残して1年以上引き続き雇用される場合等(自営開始も含む。)に支給されるものをいう。
日 雇 求 職 者 給 付	日雇労働者が一定期間雇用され離職した場合に支給されるものをいう。

ハローワーク・公共職業安定所一覧表

安 定 所 名	所 在 地	郵 便 番 号	電 話 番 号
鹿 児 島	鹿児島市下荒田1丁目43-28	890-8555	099 (250) 6060
熊 毛 (出)	西之表市西之表16314-6	891-3101	0997 (22) 1318～9
川 内	薩摩川内市若葉町4-24 川内地方合同庁舎1階	895-0063	0996 (22) 8609
宮 之 城 (出)	薩摩郡さつま町宮之城屋地2035-3	895-1803	0996 (53) 0153
鹿 屋	鹿屋市北田町3-3-11 鹿屋市産業支援センター1F	893-0007	0994 (42) 4135～6
国 分	霧島市国分中央1丁目4-35	899-4332	0995 (45) 5311～3
大 口 (出)	伊佐市大口里768-1	895-2511	0995 (22) 8609
加 世 田	南さつま市加世田東本町35-11	897-0031	0993 (53) 5111
伊 集 院	日置市伊集院町大田825-3	899-2521	099 (273) 3161～2
大 隅	曾於市大隅町岩川5575-1	899-8102	099 (482) 1265～6
出 水	出水市緑町37-5	899-0201	0996 (62) 0685～6
名 瀬	奄美市名瀬長浜町1-1	894-0036	0997 (52) 4611～2
徳 之 島 (分)	大島郡徳之島町亀津553-1	891-7101	0997 (82) 1438
指 宿	指宿市東方9489-11	891-0404	0993 (22) 4135～6
鹿児島労働局職業安定部			
職 業 安 定 課			099 (219) 8711
需給調整事業室	鹿児島市西千石町1番1号	892-0847	099 (803) 7111
雇用保険電子申請事務センター	鹿児島西千石第一生命ビル		099 (219) 8714
職 業 対 策 課			099 (219) 8712
訓 練 室			099 (219) 8711
インターネットサービス	ハローワークかごしま 付属施設		
○鹿児島労働局ホームページ アドレス http://kagoshima-roudoukyoku.jsite.mhlw.go.jp	◎ワークプラザ天文館 鹿児島市東千石町1-38		
わかものハローワーク	鹿児島市商工会議所ビル(アイムビル)6階 099 (223) 8010		
◎霧島わかものハローワーク 霧島市隼人町見次1229イオン隼人国分店2階 0995 (64) 2251	◎鹿児島新卒応援ハローワーク(ヤングハローワークかごしま) 鹿児島市東千石町1-38 鹿児島市商工会議所ビル(アイムビル)3階 099 (224) 3433		
マザーズコーナー	◎ワークサポートみなみ 鹿児島市宇宿2-3-5 (オブシアミスミ)3階 099 (257) 5670		
◎ワークプラザ天文館 マザーズコーナー 099 (223) 2821	◎生活・就労支援センターかごしま 鹿児島市山下町11-1鹿児島市役所東別館1階 099 (808)0072		
◎ハローワーク川内 マザーズコーナー 0996 (22) 8609	ふるさとハローワーク		
◎ハローワーク鹿屋 マザーズコーナー 0994 (42) 4135～6	◎始良市ふるさとハローワーク 始良市宮島町32-4 0995 (67) 8510		
	◎志布志市ふるさとハローワーク 志布志市志布志町志布志2-1-1 志布志市役所志布志支所2階 099 (471) 1710		
全国的なネット情報としては <div style="border: 1px solid black; padding: 2px; display: inline-block;">ハローワークインターネットサービス</div> URL: https:// www.hellowork.go.jp/ ①求人情報検索 (全国のハローワークが受理した求人情報を希望条件で検索) ②お役立ち情報 (仕事をお探しの方、事業主の方) ③ハローワーク所在地情報			

発 行

鹿児島労働局 職業安定部 職業安定課

〒892-0847 鹿児島市西千石町1番1号

鹿児島西千石第一生命ビル

TEL 099(219)8711