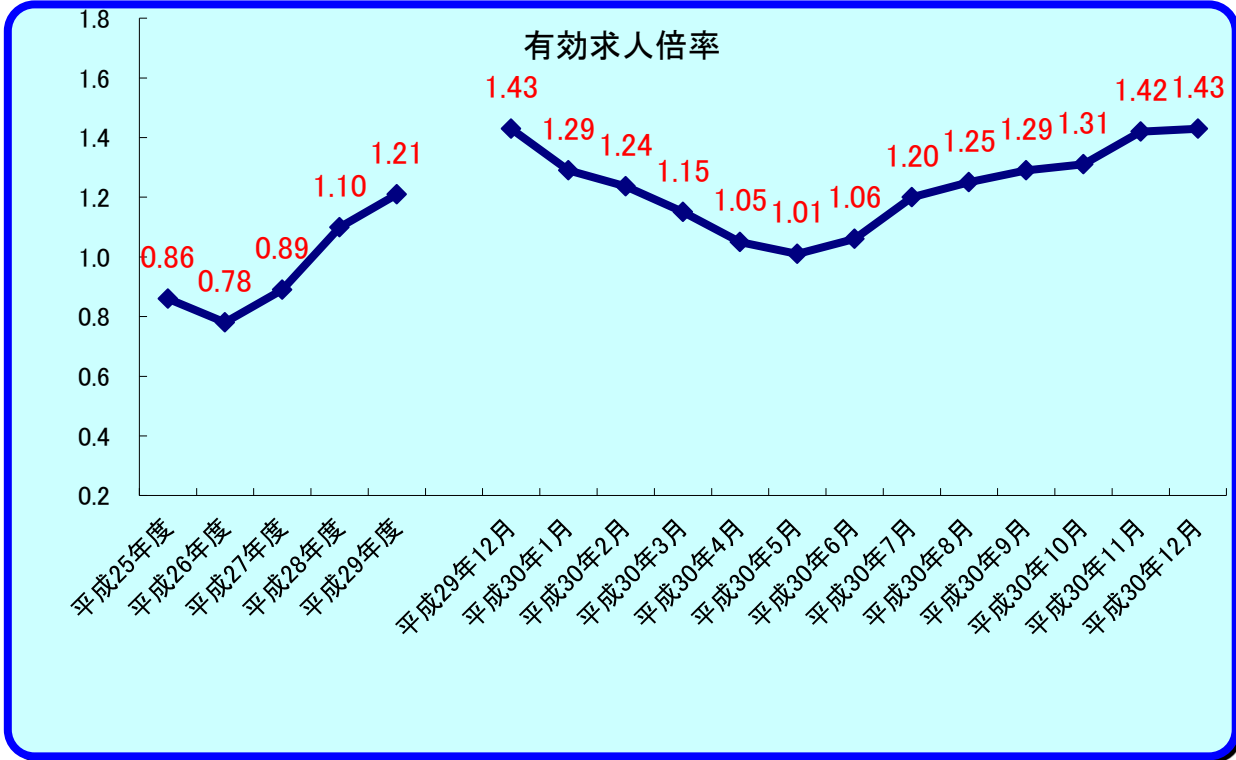


# おすすめ

平成30年12月

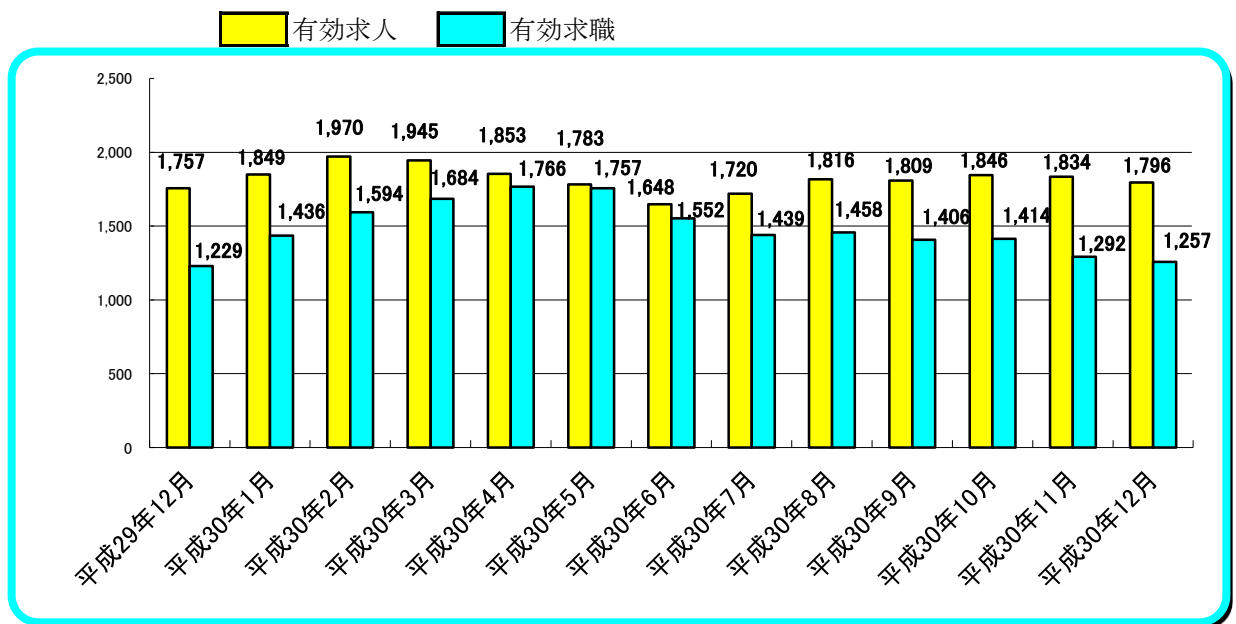
# 労働市場

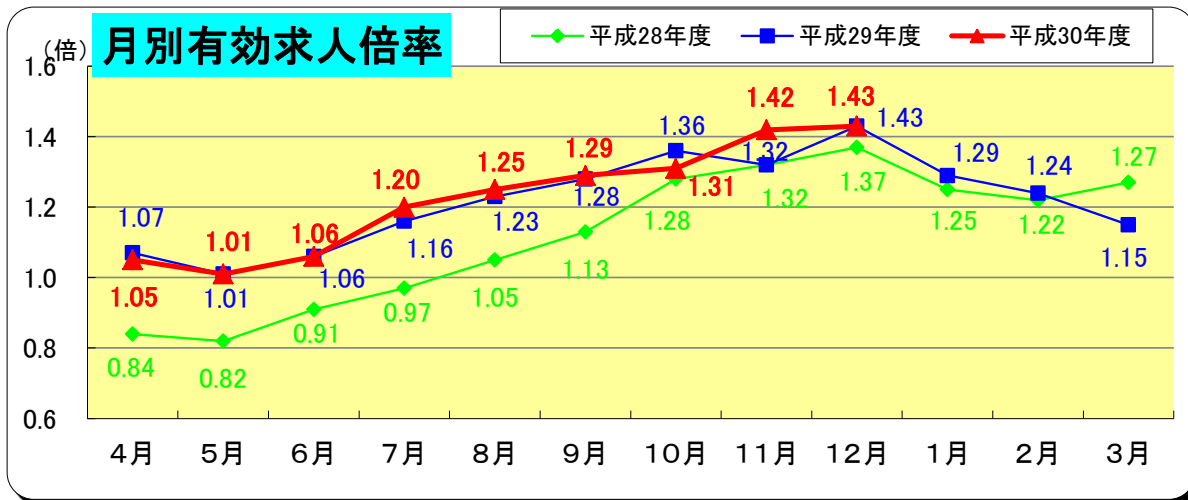


※ 雇用形態：一般（常用＋臨時・季節）＋常用的パート＋臨時的パート

(注) 有効求人倍率＝有効求人数／有効求職者数

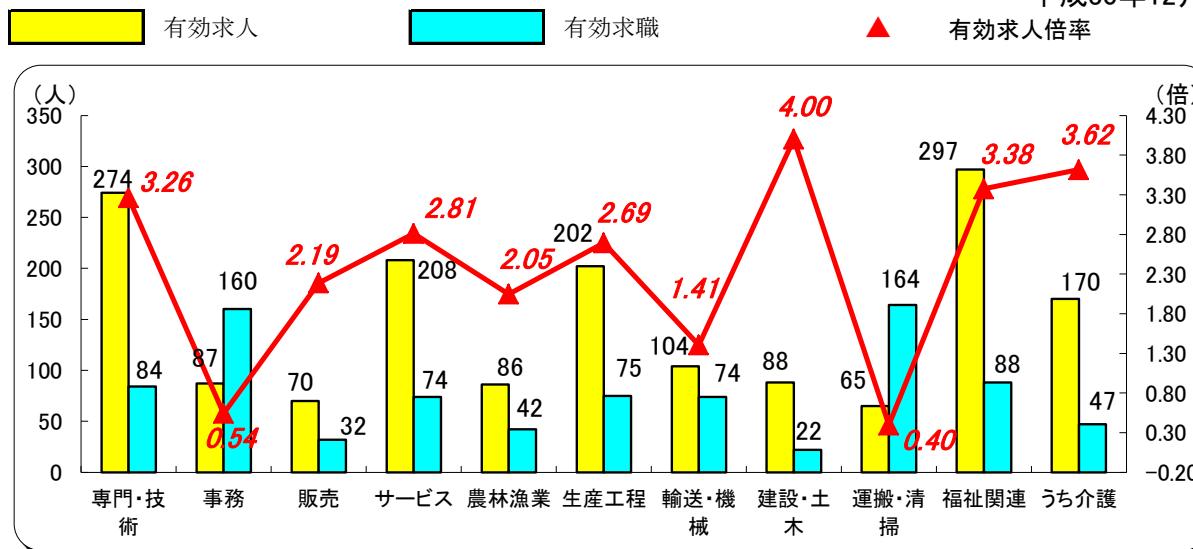
有効求職（求人）とは、公共職業安定所に申し込まれた求職（求人）であって、その申込みの有効期間【翌々月末まで】中であり、かつ、申込みの取消しがなく、まだ就職していない（充足していない）求職（求人）をいう。





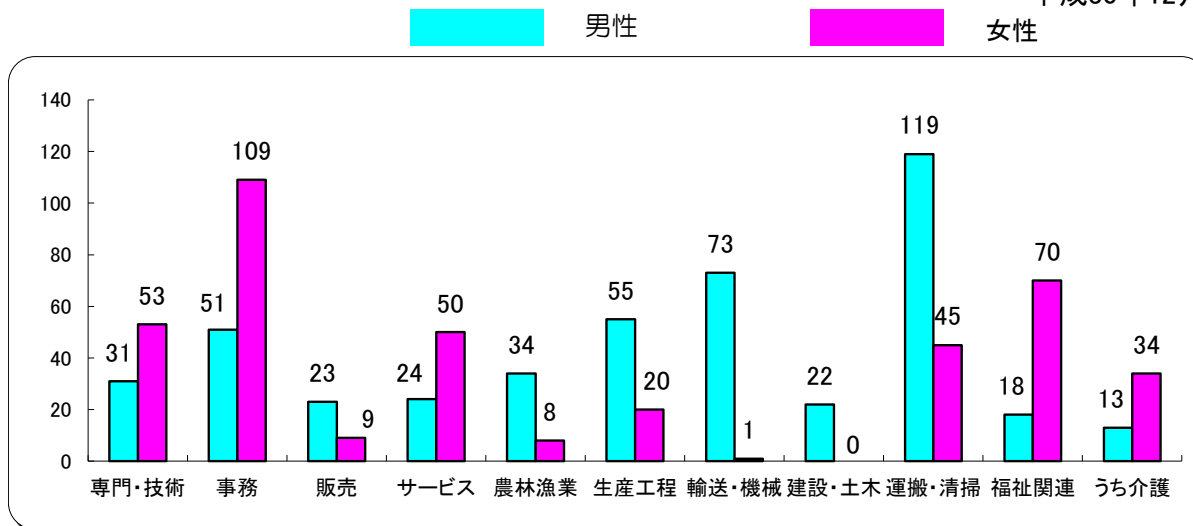
### 職業別有効求人・求職・倍率の状況 常用（パート除く）

平成30年12月



### 職業別・性別 有効求職状況 常用（パート除く）

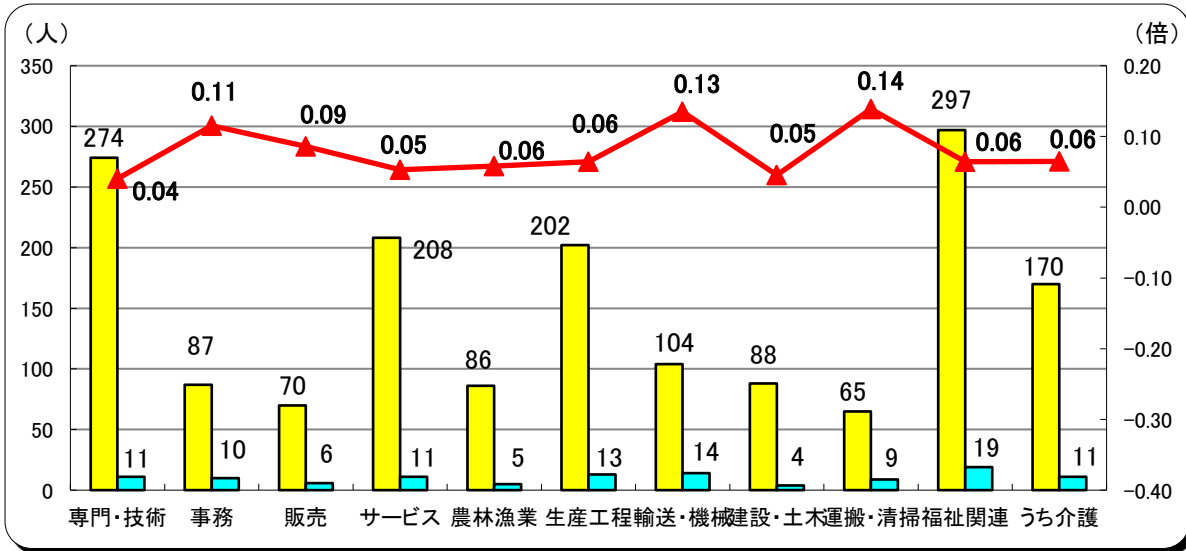
平成30年12月



## 職業別有効求人・充足状況 常用（パート除く）

平成30年12月

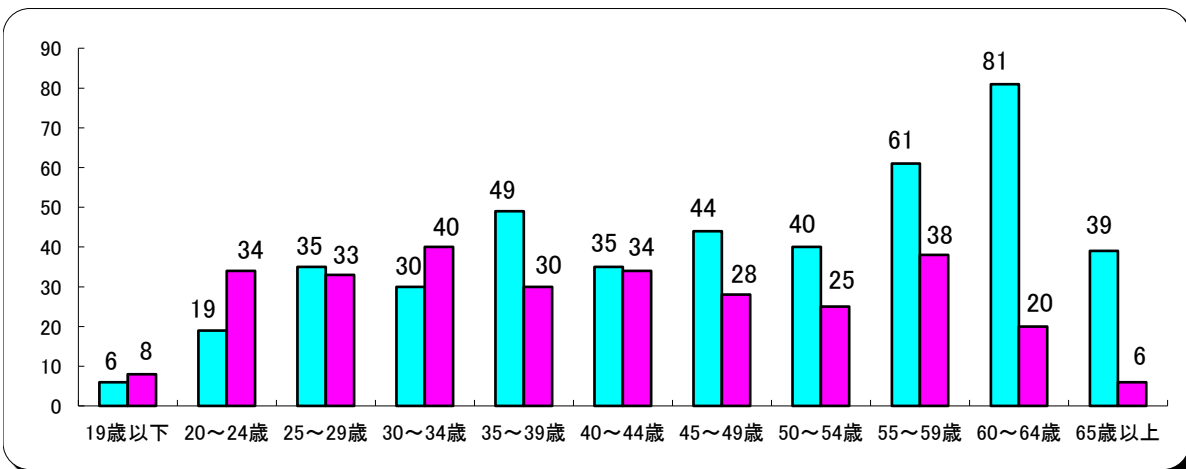
有効求人数
  充足(就職数)
 ▲ 充足率



## 年齢別有効求職状況 常用（パート除く）

平成30年12月

男性
  女性



# 職業紹介状況

30年12月

		合 計	男	志布志市ふるさとハローワーク	前 月	前年同月	前 年 同 月 比 (%)
求	新規求職申込件数	252	102	83	271	238	5.9
	常 用	251	101	-	271	235	6.8
	パートを除く	165	85	-	157	153	7.8
	中高年齢者	132	58	-	147	115	14.8
	うち55歳以上	91	43	-	102	74	23.0
	雇用保険受給者	66	26	-	82	63	4.8
職	有効求職者数	1,257	563	-	1,292	1,229	2.3
	中高年齢者	740	372	-	761	689	7.4
	うち55歳以上	524	270	-	529	487	7.6
	雇用保険受給者	475	194	-	488	431	10.2
紹 介	紹介件数	275	134	142	299	255	7.8
	中高年齢者	136	71	-	167	123	10.6
	うち55歳以上	88	48	-	102	67	31.3
	雇用保険受給者	60	24	-	54	44	36.4
就 職	就職件数	131	57	66	148	139	▲ 5.8
	中高年齢者	74	31	-	68	60	23.3
	うち55歳以上	53	22	-	43	30	76.7
	雇用保険受給者	33	16	-	35	22	50.0
	県外就職	29	17	-	25	29	0.0
求 人	新規求人数	554	-	-	641	642	▲ 13.7
	うち常用求人	529	-	-	593	553	▲ 4.3
	うち正社員求人	294	-	-	299	283	3.9
	有効求人数	1,796	-	-	1,834	1,757	2.2
	充足数	128	-	-	135	123	4.1
各 種 比 率	新規求人倍率	2.20	-	-	2.37	2.70	▲ 0.50 P
	有効求人倍率	1.43	-	-	1.42	1.43	▲ 0.00 P
	新規求職者のうち 中高年齢者割合 (%)	52.4	56.9	-	54.2	48.3	4.1 P
	うち55歳以上	36.1	42.2	-	37.6	31.1	5.0 P
	中高年齢者の就職率 (%)	56.1	53.4	-	46.3	52.2	3.9 P
	うち55歳以上	58.2	51.2	-	42.2	40.5	17.7 P
	保険受給者の就職率 (%)	50.0	61.5	-	42.7	34.9	15.1 P
	就職率 (%) (新規求職者に対する)	52.0	55.9	79.5	54.6	58.4	▲ 6.4 P
充足率 (%) (新規求人に対する)	23.1	-	-	21.1	19.2	3.9 P	

# 雇用保険取扱状況

30年12月

		合 計			前 月	前年同月	前 年 同月比(%)
			男	女			
適 用	新規適用事業所数	9			2	1	800.0
	廃止事業所数	3			2	0	-
	月末現在 適用事業所数	1,512			1,505	1,517	▲ 0.3
	資格取得者数	204	86	118	244	172	18.6
	資格喪失者数	184	92	92	193	143	28.7
	離職票交付枚数	151	-	-	120	95	58.9
	高年齢継続被保険者	27	-	-	13	7	285.7
	特例被保険者	17	-	-	2	18	▲ 5.6
	月末現在被保険者数	18,750	9,501	9,249	18,727	17,492	7.2
給  付	雇用保険受給資格決定件数	58	23	35	96	51	13.7
	雇用保険初回受給者数	59	23	36	70	34	73.5
	雇用保険受給者実人員	305	121	184	303	239	27.6
	雇用保険支給金額 (基本手当)	30,879	14,507	16,372	33,203	26,899	14.8
	高年齢求職者給付金 受給資格決定件数	21	8	13	20	10	110.0
	高年齢求職者給付金 受給者数	26	11	15	17	4	550.0
	高年齢求職者給付金 支給金額	4,319	2,103	2,217	3,044	821	426.1
	特例一時金資格決定件数	0	0	0	0	7	▲ 100.0
	特例一時金受給者数	0	0	0	0	4	▲ 100.0
	特例一時金支給金額	0	0	0	0	710	▲ 100.0
	日雇求職者給付金 受給者実人員	0	0	0	0	0	-
	日雇求職者給付金 支給金額	0	0	0	0	0	-

金額の単位は千円