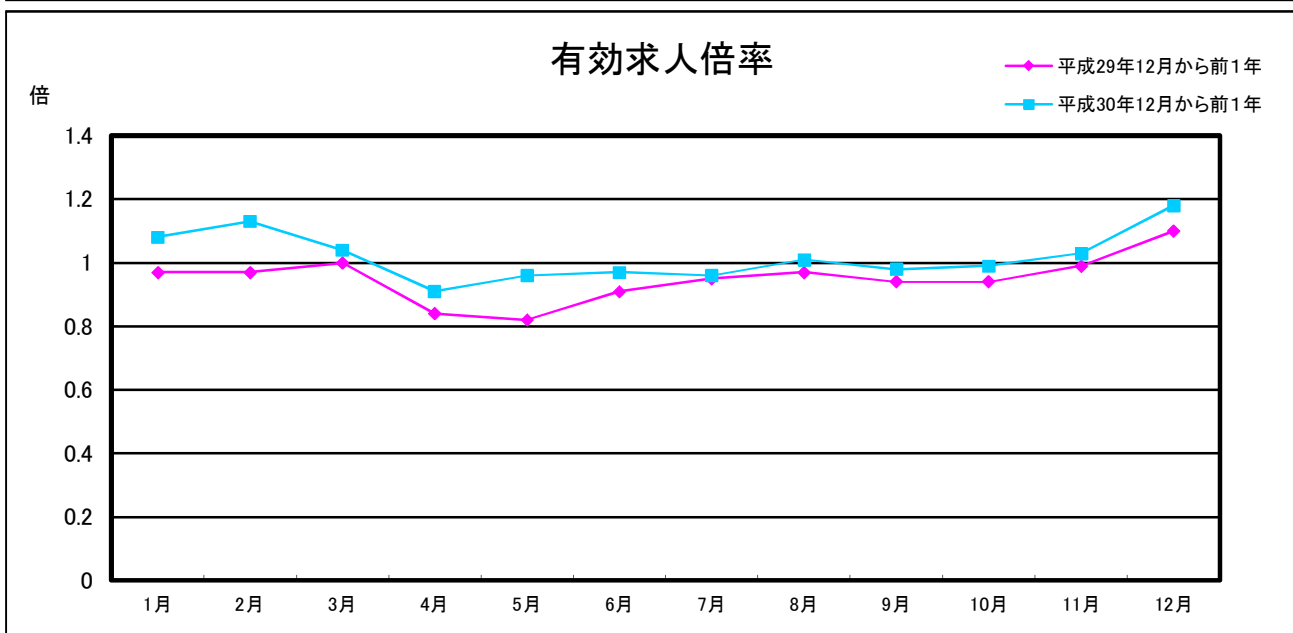
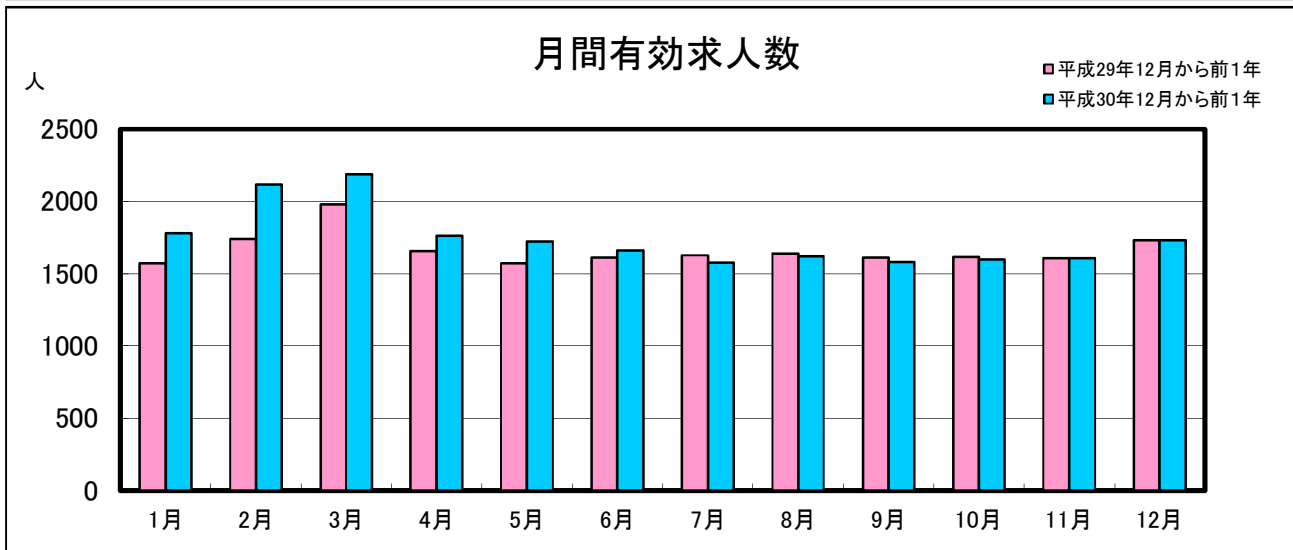
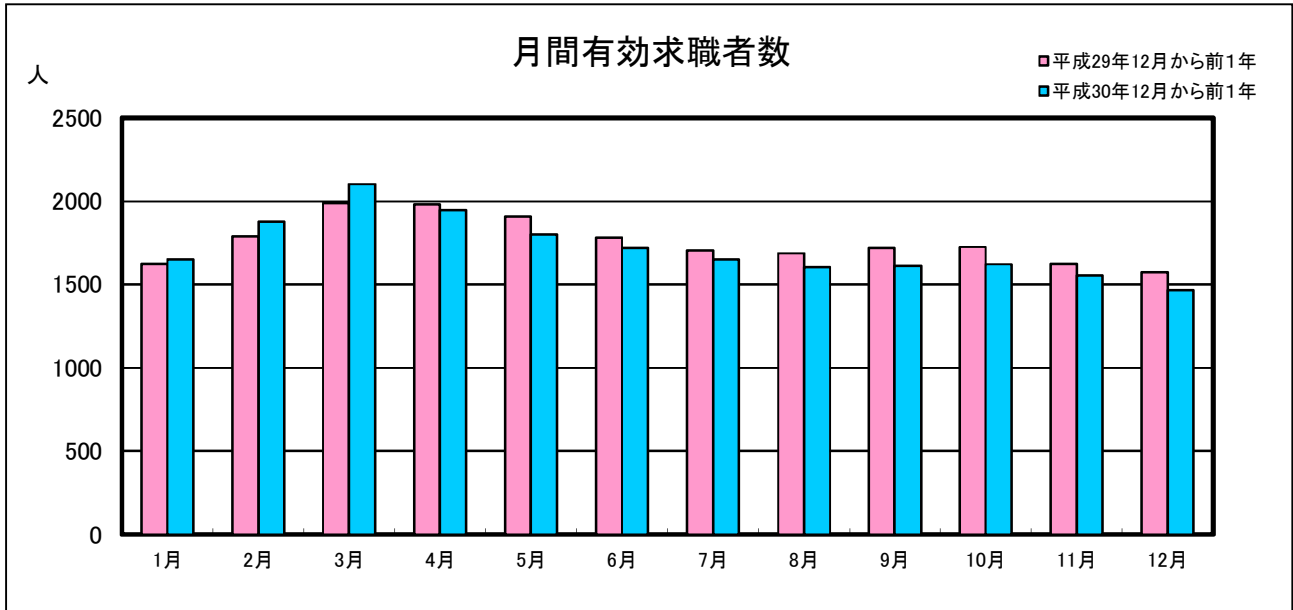


# 業務月報

(ハローワーク名瀬)

(平成30年12月)

名瀬公共職業安定所  
(徳之島分室を含む)



## 1 一般職業紹介状況(新規学卒を除き、パートを含む)

項目	合計	男	女	前月比(%)	前年同月比(%)
A 新規求職申込件数	284	115	168	▲ 7.2	▲ 13.9
常用	280	112	167	▲ 5.7	▲ 14.9
保険受給者	72	37	34	▲ 13.3	22.0
B 月間有効求職者数	1,467	683	782	▲ 5.8	▲ 6.7
常用	1,452	675	775	▲ 5.8	▲ 7.2
保険受給者	533	220	312	▲ 2.2	▲ 4.8
C 新規求人数	679	-	-	15.5	▲ 4.4
常用	563	-	-	5.0	▲ 4.9
D 月間有効求人数	1,730	-	-	7.7	▲ 0.1
常用	1,548	-	-	3.3	▲ 1.0
E 紹介件数	300	129	171	▲ 8.8	▲ 22.9
常用	190	65	125	▲ 36.9	▲ 27.5
保険受給者	44	21	23	▲ 17.0	▲ 25.4
F 就職件数	205	88	117	34.0	14.5
常用	122	41	81	▲ 10.3	22.0
保険受給者	27	8	19	▲ 15.6	▲ 6.9
県外	11	2	9	266.7	266.7
G 充足数	194	-	-	28.5	12.1
常用	112	-	-	▲ 16.4	15.5
新規求人倍率 C/A(倍)	2.39	-	-	0.47	0.24
有効求人倍率 D/B(倍)	1.18	-	-	0.15	0.08
就職率 F/A×100(%)	72.2	76.5	69.6	22.18	17.94
充足率G/C×100(%)	28.6	-	-	2.89	4.21

## 2 パートタイム職業紹介状況

項目	合計	男	女	前月比(%)	前年同月比(%)
A 新規求職申込件数	127	27	100	▲ 15.3	▲ 17.5
B 月間有効求職者数	697	212	485	▲ 5.3	▲ 1.4
C 新規求人数	353	-	-	73.0	▲ 15.6
D 月間有効求人数	739	-	-	17.5	▲ 10.9
E 紹介件数	201	80	121	30.5	▲ 16.9
F 就職件数	149	58	91	86.3	23.1
新規求人倍率 C/A(倍)	2.78	-	-	1.42	0.07
有効求人倍率 D/B(倍)	1.06	-	-	0.21	▲ 0.11

### 3 中高年齢者職業紹介状況(パートを含む)

項目	合計	男	女	前月比(%)	前年同月比(%)
新規求職申込件数	143	72	71	4.4	▲ 22.7
月間有効求職者数	787	414	373	▲ 3.0	▲ 7.5
紹介件数	160	88	72	8.8	▲ 32.2
就職件数	104	52	52	76.3	▲ 8.8

### 4 産業別新規求人・充足状況

項目	新規求人			充足		
	新規求人数	前月比(%)	前年同月比(%)	充足数	前月比(%)	前年同月比(%)
農, 林, 漁業	30	▲ 6.3	-	1	▲ 75.0	-
鉱業, 採石業, 砂利採取業	0	-	-	0	-	-
建設業	58	▲ 27.5	34.9	6	50.0	20.0
製造業	12	9.1	▲ 25.0	1	▲ 87.5	▲ 50.0
電気・ガス・熱供給・水道業	1	-	-	0	-	-
情報通信業	9	125.0	▲ 43.8	1	-	-
運輸業, 郵便業	29	16.0	▲ 12.1	7	▲ 22.2	▲ 22.2
卸売業, 小売業	91	12.4	▲ 17.3	24	▲ 14.3	242.9
金融業, 保険業	1	▲ 93.8	▲ 88.9	1	▲ 50.0	-
不動産業, 物品賃貸業	7	▲ 58.8	0.0	4	0.0	300.0
学術研究, 専門・技術サービス業	6	▲ 53.9	0.0	1	▲ 75.0	-
宿泊業, 飲食サービス業	89	122.5	▲ 23.3	8	0.0	▲ 11.1
生活関連サービス業, 娯楽業	21	▲ 25.0	90.9	5	-	400.0
教育, 学習支援業	1	▲ 66.7	0.0	0	-	▲ 100.0
医療, 福祉	148	6.5	▲ 0.7	35	▲ 16.7	▲ 5.4
複合サービス事業	18	80.0	0.0	3	50.0	0.0
サービス業(他に分類されないもの)	69	23.2	305.9	45	309.1	650.0
公務(他に分類されるものを除く)・その他	89	169.7	▲ 43.7	52	108.0	▲ 43.5
合計	679	15.5	▲ 4.4	194	28.5	12.1

- \* 新規求人数 ..... 当月中に新たに自安定所(管内)で受理した求人数(採用予定人員)
- \* 就職件数 ..... 自安定所の紹介により就職したことを確認した件数
- \* 充足数 ..... 管内の有効求人が、安定所の紹介により求職者と結びついた件数
- \* 求人倍率 ..... 1人の求職者に対する求人数の割合
- \* 有効求人倍率 ..... 月間有効求人数を月間有効求職者数で除して得た数値
- \* 就職率 ..... 求職者に対する就職件数の割合(本月報では、新規求職者に対する数値)
- \* 充足率 ..... 管内の新規求人に対する充足数の割合

## 5. 雇用保険適用状況

項目	合計	男	女	前年同月数	前年同月比(%)
新規適用事業所数	10	-	-	6	66.7
廃止事業所数	0	-	-	3	▲ 100.0
月末適用事業所数	2,211	-	-	2,196	0.7
資格取得者数	276	123	153	220	25.5
資格喪失者数	238	120	118	225	5.8
離職票交付枚数	137	-	-	150	▲ 8.7
月末被保険者数	21,896	11,229	10,667	21,557	1.6

## 6. 雇用保険失業等給付状況

項目		合計	男	女	前年同月数	前年同月比(%)		
求職者給付	一般求職者給付	基本手当	受給資格決定件数	73	35	38	77	▲ 5.2
			初回受給者数	74	26	48	78	▲ 5.1
			受給者実人員	348	134	214	388	▲ 10.3
		基本手当支給総額(千円)		35,456	16,239	19,217	40,287	▲ 12.0
		技能習得手当及び寄宿手当	受給者実人員	1	1	0	9	▲ 88.9
			支給金額(千円)	12	12	0	39	▲ 69.2
		傷病手当	受給者実人員	0	0	0	3	▲ 100.0
	支給金額(千円)		0	0	0	398	▲ 100.0	
	高年齢求職者給付金	受給資格決定件数	12	7	5	12	0.0	
		受給者数	12	9	3	12	0.0	
		支給金額(千円)	2,621	2,164	458	2,039	28.5	
	特例一時金	受給資格決定件数	0	0	0	1	▲ 100.0	
		受給者数	0	0	0	0	-	
		支給金額(千円)	0	0	0	0	-	
	日雇労働求職者給付金	総受給者実人員	0	0	0	1	▲ 100.0	
		総支給金額(千円)	0	0	0	19	▲ 100.0	
就職促進給付	再就職手当	支給人員	28	14	14	31	▲ 9.7	
		支給金額(千円)	8,515	4,575	3,940	8,810	▲ 3.4	
	就業促進定着手当	支給人員	8	3	5	12	▲ 33.3	
		支給金額(千円)	1,173	458	715	1,435	▲ 18.3	
	就業手当	受給者実人員	0	0	0	1	▲ 100.0	
		支給金額(千円)	0	0	0	112	▲ 100.0	
常用就職支度手当	支給人員	0	0	0	0	-		
	支給金額(千円)	0	0	0	0	-		
教育訓練給付	一般教育訓練給付	受給者数	1	0	1	6	▲ 83.3	
		支給金額(千円)	10	0	10	348	▲ 97.1	
	専門実践教育訓練給付	受給者数	1	0	1	0	-	
		支給金額(千円)	48	0	48	0	-	
	教育訓練支援給付	受給者実人員	18	4	14	14	28.6	
支給金額(千円)		2,877	707	2,170	1,770	62.5		
雇用継続給付	高年齢雇用継続給付	受給者実人員	15	9	6	33	▲ 54.6	
		支給金額(千円)	234	159	75	626	▲ 62.6	
	育児休業給付	受給者実人員	89	0	89	106	▲ 16.0	
		支給金額(千円)	9,520	0	9,520	11,707	▲ 18.7	
	介護休業給付	受給者数	3	0	3	3	0.0	
支給金額(千円)		446	0	446	591	▲ 24.5		