

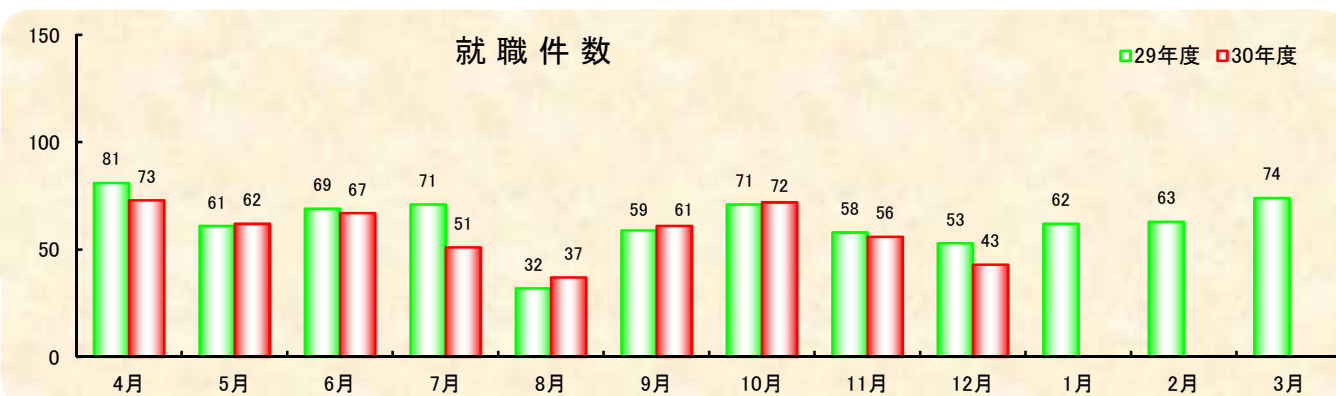
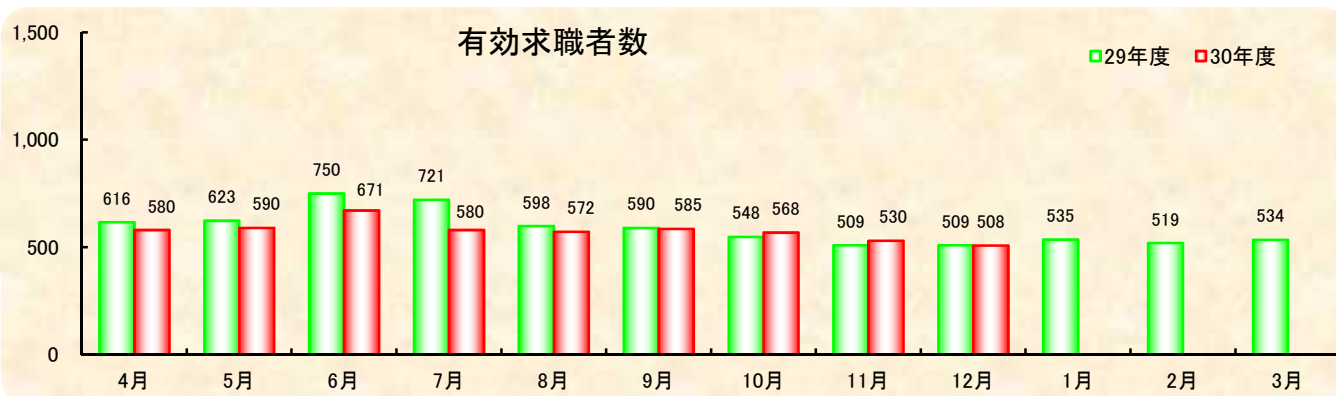
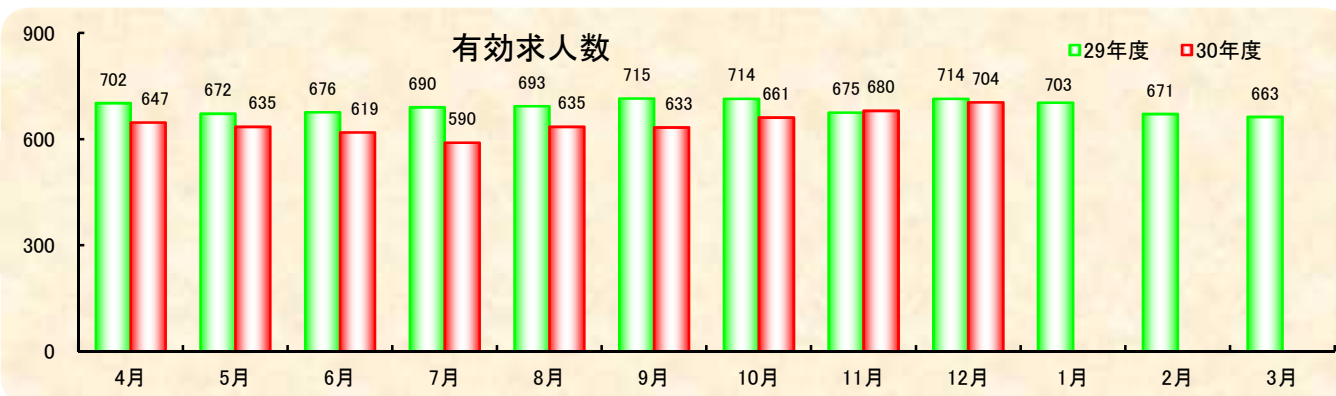
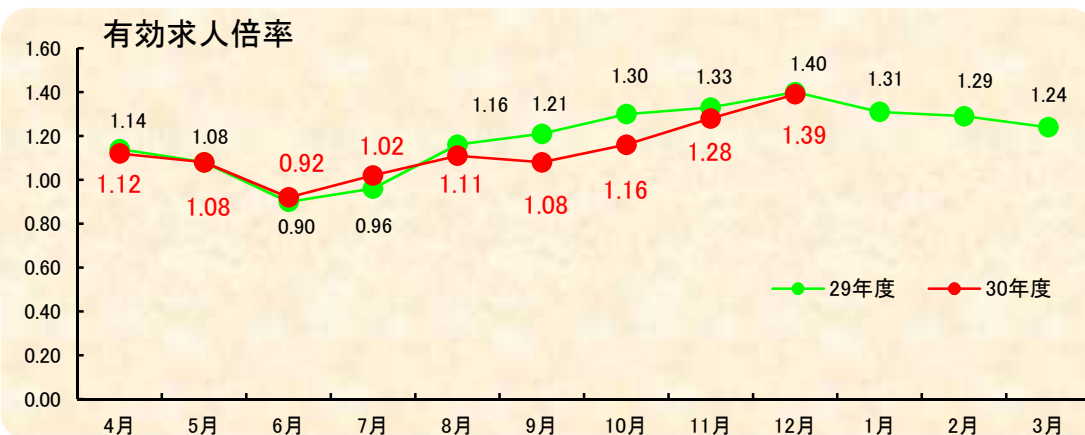
# 平成30年12月 業務月報

鹿児島公共職業安定所  
熊毛出張所  
鹿児島県西之表市西之表16314-6  
種子島合同庁舎1F  
TEL 0997-22-1318  
FAX 0997-23-4852



H-IIAロケット  
提供: JAXA

## ハローワークくまげ



## 1.職業紹介状況(学卒を除き、パートタイムを含む)

		計	男	女	前月	前年同月	前年同月比
求 職 ・ 求 人	A 新規求職申込件数	99	39	60	93	112	▲ 11.6
	常用	97	37	60	92	109	▲ 11.0
	雇用保険受給者	29	12	17	33	28	3.6
	B 月間有効求職者数	508	241	267	530	509	▲ 0.2
	常用	505	239	266	528	505	±0
	雇用保険受給者	205	95	110	213	199	3.0
	C 新規求人数	252	*	*	256	251	0.4
	常用	244	*	*	233	247	▲ 1.2
	D 月間有効求人数	704	*	*	680	714	▲ 1.4
紹 介 ・ 就 職	E 紹介件数	89	39	50	90	114	▲ 21.9
	常用	84	37	47	83	106	▲ 20.8
	雇用保険受給者	15	7	8	14	23	▲ 34.8
	F 就職件数	43	20	23	56	53	▲ 18.9
	常用	41	18	23	52	51	▲ 19.6
	雇用保険受給者	11	4	7	10	8	37.5
	G 充足数	37	*	*	47	52	▲ 28.8
常用	35	*	*	45	50	▲ 30.0	
比 率	新規求人倍率 (C/A)	2.55	*	*	2.75	2.24	0.31
	有効求人倍率 (D/B)	1.39	*	*	1.28	1.40	▲ 0.01
	就職率【常用】(F/A)	42.3	48.6	38.3	56.5	46.8	▲ 4.5
	充足率【常用】(G/C)	14.3	*	*	19.3	20.2	▲ 5.9

## 2.パートタイム職業紹介状況

		計	男	女	前月	前年同月	前年同月比
A	新規求職申込件数	42	6	36	32	53	▲ 20.8
B	月間有効求職者数	235	68	167	247	234	0.4
C	新規求人数	114	*	*	106	116	▲ 1.7
D	月間有効求人数	309	*	*	279	304	1.6
E	紹介件数	41	13	28	41	51	▲ 19.6
F	就職件数	16	7	9	27	20	▲ 20.0
	新規求人倍率 (C/A)	2.71	*	*	3.31	2.19	0.52
	有効求人倍率 (D/B)	1.31	*	*	1.13	1.30	0.01

※求職申込時の「性別」欄の記載が任意となったことから、男女の計は必ずしも一致しない

### 3. 雇用保険適用・給付取扱状況

		計	性別		前月	前年同月	前年同月比	
			男	女				
新規適用事業所数			*	*	1	2	-	
月末適用事業所数		864	*	*	865	854	1.2	
月末被保険者数		8,394	4,197	4,197	8,355	8,407	▲ 0.2	
離職票交付枚数		69	*	*	58	58	19.0	
一般	受給資格決定件数	33	16	17	30	29	13.8	
	初回受給者数	26	10	16	25	29	▲ 10.3	
	受給者実人員	141	61	80	137	135	4.4	
	支給金額	13,151	7,316	5,835	15,836	13,640	▲ 3.6	
高年齢	受給資格決定件数	2		2	5	5	▲ 60.0	
	受給者数	1		1	5	7	▲ 85.7	
	支給金額	216		216	980	1,211	▲ 82.2	
特例	受給資格決定件数	2	2		1	1	100.0	
	受給者数	1		1			-	
	支給金額	133		133			-	
就職促進給付	計	支給人員	12	4	8	17	12	±0
		支給金額	3,802	1,581	2,221	5,104	3,518	8.1
	再就職	支給人員	10	3	7	12	8	25.0
		支給金額	3,671	1,576	2,095	4,592	2,923	25.6
	定着	受給者実人員	9	3	6	8	5	80.0
		支給金額	3,527	1,576	1,951	3,633	2,039	73.0
	就業	受給者実人員	1	1		1		-
		支給金額	5	5		3		-
高年齢継続給付	受給要件確認件数	2	2		1	1	100.0	
	受給者実人員	29	15	14	75	25	16.0	
	支給金額	507	226	281	1,845	500	1.4	
育児休業給付	基本給付金	受給要件確認件数	3		3	5	5	▲ 40.0
		受給者実人員	34		34	57	60	▲ 43.3
		支給金額	3,727	3,727		6,629	7,252	▲ 48.6
	復職帰場	受給者数						-
		支給金額						-
練習教育給付	受給者数	4	4		2	4	±0	
	支給金額	160	160		133	118	35.3	

金額単位：千円

# 全国・鹿児島県・管内 雇用失業情勢

鹿児島公共職業安定所熊毛出張所

年度 月別	全 国				鹿 児 島 県				管 内 ( 西 之 表 市 ・ 熊 毛 郡 )					
	完 全 失業者数 (万人)	完 全 失業率 (%)	新 規 求人倍率 (倍)	有 効 求人倍率 (倍)	月間有効 求人数 (人)	月間有効 求職者数 (人)	新 規 求人倍率 (倍)	有 効 求人倍率 (倍)	月間有効 求人数 (人)	県 内 割 合	月間有効 求職者数 (人)	県 内 割 合	新 規 求人倍率 (倍)	有 効 求人倍率 (倍)
28年 4月	224	3.2	2.06	<b>1.33</b>	35,373	37,675	1.49	<b>0.98</b>	526	1.5	722	1.9	0.81	<b>0.73</b>
5月	216	3.1	2.05	<b>1.35</b>	33,989	36,892	1.54	<b>1.00</b>	522	1.5	715	1.9	0.92	<b>0.73</b>
6月	210	3.1	2.02	<b>1.36</b>	34,194	35,948	1.55	<b>1.03</b>	503	1.5	848	2.4	0.69	<b>0.59</b>
7月	203	3.0	2.02	<b>1.36</b>	33,148	34,255	1.46	<b>1.02</b>	493	1.5	799	2.3	1.42	<b>0.62</b>
8月	212	3.1	2.06	<b>1.37</b>	34,137	34,106	1.54	<b>1.03</b>	572	1.7	617	1.8	1.81	<b>0.93</b>
9月	204	3.0	2.10	<b>1.39</b>	34,781	34,091	1.67	<b>1.04</b>	598	1.7	603	1.8	1.88	<b>0.99</b>
10月	195	3.0	2.10	<b>1.40</b>	36,323	33,545	1.64	<b>1.08</b>	643	1.8	568	1.7	1.99	<b>1.13</b>
11月	197	3.1	2.12	<b>1.41</b>	36,343	31,918	1.60	<b>1.09</b>	645	1.8	513	1.6	2.31	<b>1.26</b>
12月	193	3.1	2.16	<b>1.43</b>	35,010	29,422	1.66	<b>1.10</b>	617	1.8	464	1.6	2.78	<b>1.33</b>
29年 1月	197	3.0	2.14	<b>1.43</b>	37,237	31,254	1.68	<b>1.11</b>	688	1.8	520	1.7	1.84	<b>1.32</b>
2月	188	2.9	2.13	<b>1.44</b>	39,512	32,998	1.66	<b>1.11</b>	708	1.8	533	1.6	1.82	<b>1.33</b>
3月	188	2.8	2.14	<b>1.45</b>	41,636	34,821	1.67	<b>1.13</b>	736	1.8	566	1.6	2.06	<b>1.30</b>
29年 4月	197	2.8	2.17	<b>1.47</b>	39,452	35,603	1.77	<b>1.16</b>	702	1.8	616	1.7	1.33	<b>1.14</b>
5月	210	3.0	2.28	<b>1.49</b>	39,091	35,620	1.76	<b>1.17</b>	672	1.7	623	1.7	1.13	<b>1.08</b>
6月	192	2.8	2.24	<b>1.50</b>	39,111	34,919	1.78	<b>1.20</b>	676	1.7	750	2.1	1.06	<b>0.90</b>
7月	191	2.8	2.26	<b>1.51</b>	38,415	33,192	1.77	<b>1.22</b>	690	1.8	721	2.2	1.87	<b>0.96</b>
8月	189	2.8	2.22	<b>1.52</b>	38,926	32,899	1.73	<b>1.23</b>	693	1.8	598	1.8	1.74	<b>1.16</b>
9月	190	2.8	2.27	<b>1.53</b>	39,894	33,250	1.80	<b>1.23</b>	715	1.8	590	1.8	2.46	<b>1.21</b>
10月	181	2.8	2.35	<b>1.55</b>	41,368	33,621	1.76	<b>1.23</b>	714	1.7	548	1.6	2.74	<b>1.30</b>
11月	178	2.7	2.34	<b>1.56</b>	41,611	32,133	1.85	<b>1.25</b>	675	1.6	509	1.6	2.38	<b>1.33</b>
12月	174	2.7	2.38	<b>1.59</b>	40,741	29,494	1.81	<b>1.27</b>	714	1.8	509	1.7	2.24	<b>1.40</b>
30年 1月	159	2.4	2.34	<b>1.59</b>	41,099	30,417	1.78	<b>1.26</b>	703	1.7	535	1.8	2.01	<b>1.31</b>
2月	166	2.5	2.30	<b>1.58</b>	43,132	31,601	1.76	<b>1.27</b>	671	1.6	519	1.6	1.62	<b>1.29</b>
3月	173	2.5	2.41	<b>1.59</b>	44,021	33,879	1.74	<b>1.24</b>	663	1.5	534	1.6	1.98	<b>1.24</b>
30年 4月	180	2.5	2.37	<b>1.59</b>	42,381	34,915	1.91	<b>1.27</b>	647	1.5	580	1.7	1.22	<b>1.12</b>
5月	158	2.2	2.34	<b>1.60</b>	41,276	34,804	1.77	<b>1.27</b>	635	1.5	590	1.7	1.23	<b>1.08</b>
6月	168	2.4	2.47	<b>1.62</b>	40,405	33,339	1.89	<b>1.29</b>	619	1.5	671	2.0	1.10	<b>0.92</b>
7月	172	2.5	2.42	<b>1.63</b>	40,462	31,558	2.01	<b>1.34</b>	590	1.5	580	1.8	1.60	<b>1.02</b>
8月	170	2.4	2.34	<b>1.63</b>	41,191	31,432	1.89	<b>1.36</b>	635	1.5	572	1.8	1.70	<b>1.11</b>
9月	162	2.3	2.50	<b>1.64</b>	40,392	30,910	1.90	<b>1.35</b>	633	1.6	585	1.9	1.95	<b>1.08</b>
10月	163	2.4	2.40	<b>1.62</b>	42,849	31,584	1.99	<b>1.35</b>	661	1.5	568	1.8	2.14	<b>1.16</b>
11月	168	2.5	2.40	<b>1.63</b>	41,964	29,812	1.91	<b>1.37</b>	680	1.6	530	1.8	2.75	<b>1.28</b>
12月	159	2.4	2.41	<b>1.63</b>	40,935	27,988	1.85	<b>1.35</b>	704	1.7	508	1.8	2.55	<b>1.39</b>
31年 1月														
2月														
3月														

(注) 1. 新規学卒を除き、パートタイムを含む。

2. 完全失業率及び全国・鹿児島県の新規・有効求人倍率は、季節調整値替済である。なお、平成28年12月以前の数値は新季節調整値により改訂されている。