

平成30年12月 業務月報

鹿児島公共職業安定所

鹿児島市下荒田1丁目43番28号
TEL 099-250-6060 FAX 099-250-6093
URL <http://jsite.mhlw.go.jp/kagoshima-roudoukyoku/>

ワークプラザ天文館

鹿児島市東千石町1番38号 アイムビル6F
TEL 099-223-8010 FAX 099-225-7030

マザーズコーナーかごしま

鹿児島市東千石町1番38号 アイムビル6F
TEL 099-223-2821 FAX 099-225-7030

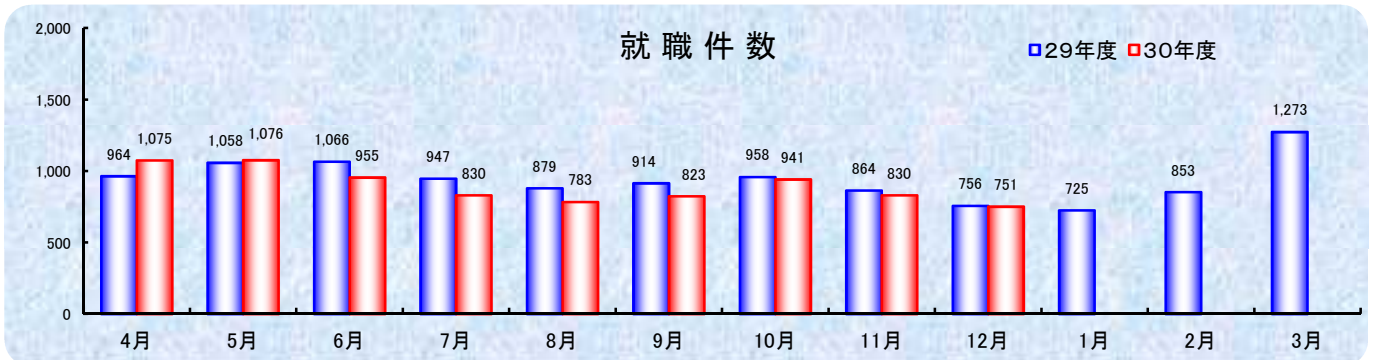
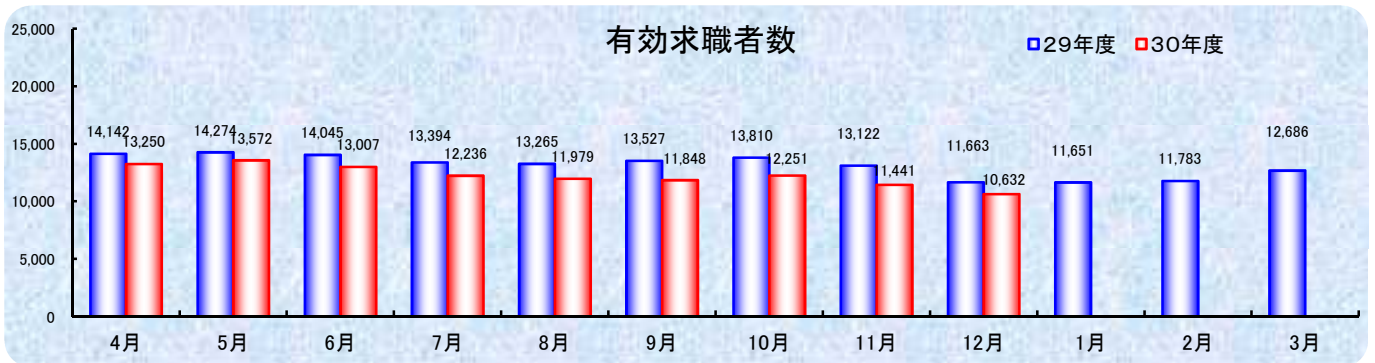
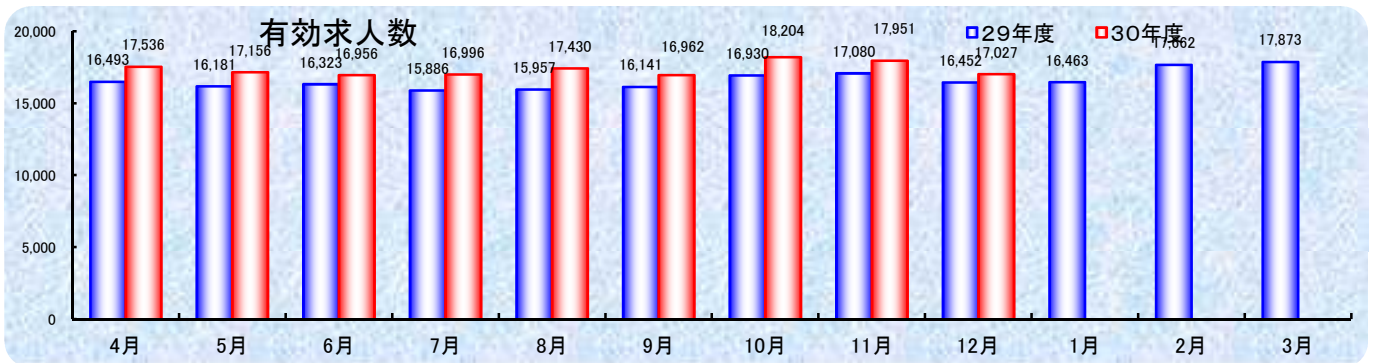
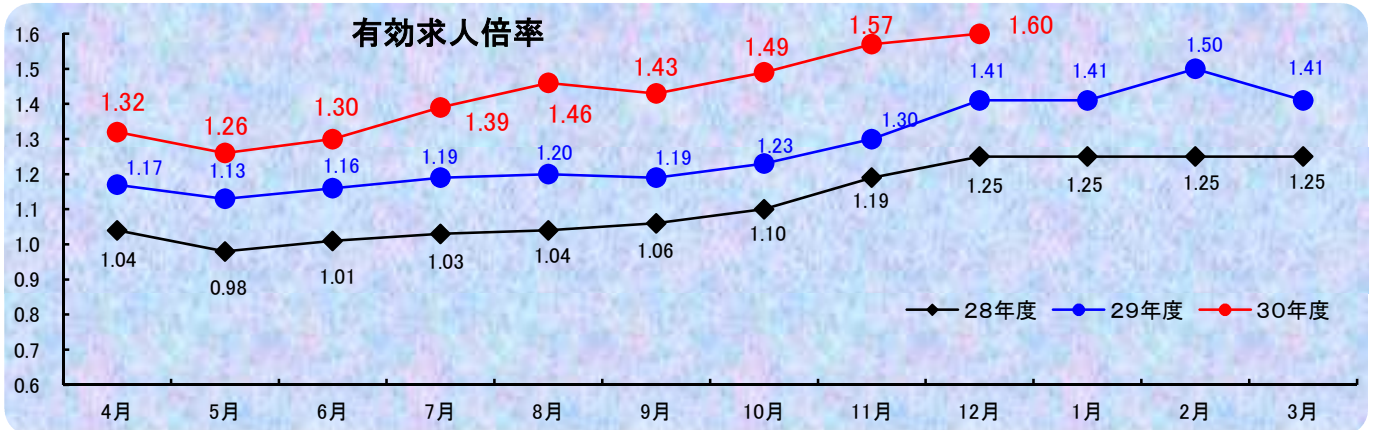
ヤングハローワーク

鹿児島市東千石町1番38号 アイムビル3F
TEL 099-224-3433 FAX 099-224-3250

ワークサポートみなみ

鹿児島市宇宿2-3-5 オブシァミスミ3F
TEL 099-257-5670 FAX 099-257-5566

ハローワークかごしま



管内の労働市場について（平成30年12月）

- 鹿児島所の12月の有効求人倍率は、1.60倍となり前年同月を0.19ポイント上回った。
- 鹿児島県の12月の有効求人倍率は、1.35倍となり前年同月を0.08ポイント上回った。（季節調整値）
- なお全国の12月の有効求人倍率は、1.63倍となっている。（季節調整値）

有効求人倍率の推移

区 分	平成 30 年 9月	平成 30 年 10月	平成 30 年 11月	平成 30 年 12月
鹿 児 島 所	1.43 (1.19)	1.49 (1.23)	1.57 (1.30)	1.60 (1.41)
鹿 児 島 県	1.35 (1.23)	1.35 (1.23)	1.37 (1.25)	1.35 (1.27)
全 国	1.64 (1.53)	1.62 (1.55)	1.63 (1.56)	1.63 (1.59)

※1（ ）内は、前年同月数値 ※2 鹿児島県、全国は季節調整

管内の求人・求職の状況は次のとおりです

1 労働市場の概況【学卒を除きパートタイムを含む】

[求人状況]

新規求人数は4,915人で前年同月比7.3%減少した。

これを一般・パート別に比較すると、一般は8.3%の減少、パートは5.7%の減少となった。

月間有効求人数は17,027人で前年同月比3.5%の増加となった。

[求職状況]

新規求職者数は2,159人で前年同月比11.0%減少した。

これを一般・パート別に比較すると、一般は10.6%の減少、パートは11.9%の減少となった。

月間有効求職者数は10,632人で前年同月比8.8%の減少となった。

求人・求職の状況

項 目	平成 30 年 12 月			前 月 数	前 年 同 月 数	前 年 同 月 比
	計	一 般	パ ー ト			
新 規 求 人 数	4,915	2,916	1,999	6,600	5,301	▲ 7.3
月 間 有 効 求 人 数	17,027	9,927	7,100	17,951	16,452	3.5
新 規 求 職 者 数	2,159	1,507	652	2,658	2,425	▲ 11.0
月 間 有 効 求 職 者 数	10,632	6,895	3,737	11,441	11,663	▲ 8.8

2 産業別新規求人の状況【学卒を除きパートタイムを含む】

産 業	平成 30 年 12 月	前 年 同 月 数	増 減 数	前 年 同 月 比
建 設 業	375	391	▲ 16	▲ 4.1
製 造 業	210	222	▲ 12	▲ 5.4
情 報 通 信 業	120	101	19	18.8
運 輸、郵 便 業	260	252	8	3.2
卸 売・小 売 業	694	1,016	▲ 322	▲ 31.7
宿 泊 業・飲 食 店	424	452	▲ 28	▲ 6.2
医 療、福 祉	1,456	1,575	▲ 119	▲ 7.6
サ ー ビ ス 業	728	715	13	1.8
そ の 他	648	577	71	12.3
合 計	4,915	5,301	▲ 386	▲ 7.3

1. 一般職業紹介状況【学卒を除きパートタイムを含む】

		計	男	女	前年同月数	前年同月比
求	A 新規求職申込件数	2,159	849	1,308	2,425	▲ 11.0
	常用	2,151	848	1,301	2,416	▲ 11.0
	保受給者	740	265	475	782	▲ 5.4
職	B 月間有効求職者数	10,632	4,096	6,530	11,663	▲ 8.8
	常用	10,579	4,086	6,487	11,603	▲ 8.8
	保受給者	4,609	1,572	3,037	4,660	▲ 1.1
求	C 新規求人数	4,915	*	*	5,301	▲ 7.3
	常用	4,542	*	*	4,819	▲ 5.7
	D 月間有効求人数	17,027	*	*	16,452	3.5
人	D 新規求人件数	2,950	*	*	3,166	▲ 6.8
	常用	2,822	*	*	2,952	▲ 4.4
	F 紹介件数	2,092	965	1,127	2,425	▲ 13.7
就	常用	1,943	911	1,032	2,224	▲ 12.6
	保受給者	577	263	314	553	4.3
	G 就職件数	751	283	468	756	▲ 0.7
職	常用	702	264	438	691	1.6
	保受給者	213	85	128	192	10.9
	県外	60	*	*	47	27.7
充足	H 充足数	839	*	*	887	▲ 5.4
	常用	790	*	*	815	▲ 3.1
主要比率	新規求人倍率 C/A	2.28	*	*	2.19	0.09
	有効求人倍率 D/B	1.60	*	*	1.41	0.19
	就職率【常用】 G/A	32.6	31.1	33.7	28.6	4.0
	充足率【常用】 H/C	17.4	*	*	16.9	0.5

※求職申込時の「性別」欄の記載が任意となったことから、男女の合計は必ずしも一致しない

2. 障害者職業紹介状況

		計	身体障害者		知的障害者等		前年同月数	前年同月比
				うち重度		うち精神障害		
職業紹介	新規求職申込件数	93	24 (18)	11 (6)	69 (11)	48 (10)	88	5.7
	紹介件数	127	45	24	82	73	136	▲ 6.6
	就職件数	46	11 (8)	6 (5)	35 (4)	27 (4)	45	2.2
登録	新規登録者数	21	5 (3)	3 (1)	16 (4)	11 (4)	33	▲ 36.4
	新規移管登録者数	0	0 (0)	0 (0)	0 (0)	0 (0)	1	-
	期末現在登録者数	5,850	2,640	1,219	3,210	1,934	5,535	5.7
録	有効求職者	1,328	513	258	815	559	1,493	▲ 11.1
	就業中の者	3,595	1,742	759	1,853	1,021	3,309	8.6
	保留中の者	927	385	202	542	354	733	26.5

※()は45歳以上で内数

3. 一般職業紹介状況【パートタイム】

		計	男	女	前年同月数	前年同月比
求 職	A 新規求職申込件数	652	137	515	740	▲ 11.9
	常用的	646	137	509	732	▲ 11.7
	B 月間有効求職者数	3,737	752	2,985	4,122	▲ 9.3
	常用的	3,694	746	2,948	4,080	▲ 9.5
	保受給者	1,656	203	1,453	1,708	▲ 3.0
求 人	C 新規求人数	1,999	*	*	2,120	▲ 5.7
	常用的	1,771	*	*	1,798	▲ 1.5
	D 月間有効求人数	7,100	*	*	6,939	2.3
	常用的	6,308	*	*	5,779	9.2
紹 介	E 紹介件数	578	177	401	632	▲ 8.5
	常用的	463	141	322	478	▲ 3.1
	保受給者	124	30	94	101	22.8
就 職	G 就職件数	281	58	223	256	9.8
	常用的	242	46	196	205	18.0
	保受給者	58	10	48	47	23.4
充 足	H 充足数	312	*	*	323	▲ 3.4
	常用的	270	*	*	266	1.5
主 要 比 率	新規求人倍率 C/A	3.07	*	*	2.86	0.21
	有効求人倍率 D/B	1.90	*	*	1.68	0.22
	就職率【常用】 G/A	37.5	33.6	38.5	28.0	9.5
	充足率【常用】 H/C	15.2	*	*	14.8	0.4

※求職申込時の「性別」欄の記載が任意となったことから、男女の合計は必ずしも一致しない

4. ワークプラザ天文館職業紹介状況【ハローワークプラザ鹿児島】

	計	男	女	うちパート	前年同月数	前年同月比
新規求職申込件数	359	88	270	120	520	▲ 31.0
月間有効求職者数	1,328	320	1,005	473	1,665	▲ 20.2
新規求人数	821	*	*	383	841	▲ 2.4
月間有効求人数	3,305	*	*	1,603	3,187	3.7
紹介件数	431	145	286	133	580	▲ 25.7
就職件数	123	28	95	47	165	▲ 25.5

5. ワークプラザ天文館職業紹介状況【ヤングハローワーク】

	計	男	女	うちパート	前年同月数	前年同月比
新規求職申込件数	203	74	129	16	230	▲ 11.7
月間有効求職者数	690	253	437	64	771	▲ 10.5
紹介件数	144	64	80	23	238	▲ 39.5
就職件数	40	17	23	6	44	▲ 9.1

6. ワークサポートみなみ職業紹介状況

	計	男	女	うちパート	前年同月数	前年同月比
新規求職申込件数	475	179	296	159	512	▲ 7.2
月間有効求職者数	1,791	596	1,195	631	1,871	▲ 4.3
紹介件数	569	231	338	148	544	4.6
就職件数	278	94	184	111	186	49.5

7. 雇用保険適用業務状況

	計	男	女	前年同月数	前年同月比
新規適用事業所数	30	*	*	36	▲ 16.7
廃止事業所数	57	*	*	11	418.2
月末適用事業所数	12,085	*	*	12,166	▲ 0.7
被保険者資格取得者数	2,451	997	1,454	2,641	▲ 7.2
被保険者資格喪失者数	2,227	967	1,260	2,319	▲ 4.0
月末被保険者数	215,844	110,913	104,931	214,792	0.5

8. 雇用保険失業給付支給状況

金額単位(千円)

		計	男	女	前年同月数	前年同月比	
一般	総支給額	265,087	108,904	156,184	244,779	8.3	
	受給資格決定件数	468	180	288	443	5.6	
	基本手当 基本分	初回受給者数	519	164	355	469	10.7
			特定受給資格者	82	35	47	68
		受給者実人員	2,310	778	1,532	2,118	9.1
			特定受給資格者	504	197	307	382
		支給金額	228,308	90,433	137,875	212,715	7.3
	当	個別延長給付	受給者実人員	1	1	7	▲ 85.7
			支給金額	49	49	779	▲ 93.8
		訓練延長給付	支給金額	31,533	16,179	15,354	26,792
	技能習得手当等	受給者実人員	206	69	137	196	5.1
		支給金額	3,702	1,517	2,185	3,591	3.1
	傷病手当	受給者実人員	11	5	6	5	120.0
		支給金額	1,496	775	721	902	65.9
	支給終了者数	483	146	337	446	8.3	
給付制限件数	344	140	204	316	8.9		
高年齢	受給資格決定件数	79	52	27	42	88.1	
	受給者数	67	41	26	62	8.1	
	支給金額	13,211	8,921	4,290	11,371	16.2	
短期	特例一時金	受給資格決定件数			3	-	
		受給者数	6		6	8	▲ 25.0
		支給金額	1,018		1,018	1,436	▲ 29.1
就職促進	就業手当	受給者実人員	5	3	2	11	▲ 54.5
		支給金額	215	157	58	571	▲ 62.4
	再就職手当	支給人員	315	131	184	269	17.1
		支給金額	114,390	58,245	56,145	92,836	23.2
	就業促進定着手当	支給人員	98	45	53	71	38.0
支給金額		15,299	8,786	6,513	11,211	36.5	
教育訓練給付	通学制	受給者数	6	4	2	13	▲ 53.8
		支給金額	300	200	99	664	▲ 54.9
	通信制	受給者数	18	6	12	28	▲ 35.7
		支給金額	414	159	255	539	▲ 23.2
日雇	普通給付	受給者実人員	57	57		56	1.8
		支給金額	2,265	2,265		2,053	10.3
雇用継続給付	高年齢雇用継続給付	受給者実人員	2,896	2,434	462	2,853	1.5
		支給金額	72,511	63,968	8,543	70,282	3.2
	育児休業給付	受給者実人員	1,641	23	1,618	1,475	11.3
		支給金額	196,908	3,140	193,769	174,431	12.9
	介護休業給付	受給者数	5	2	3	12	▲ 58.3
支給金額		1,282	585	697	2,340	▲ 45.2	