



業務月報

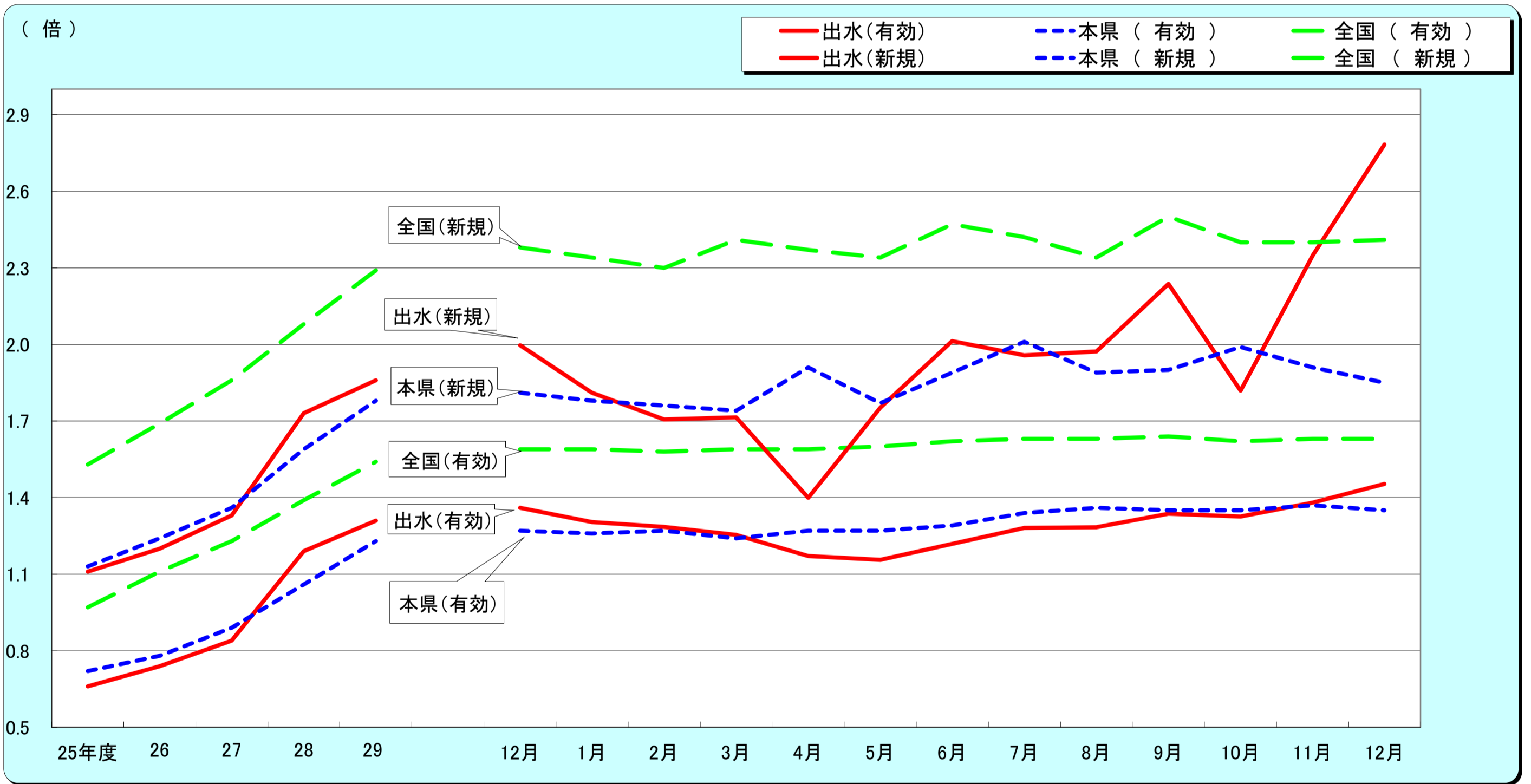
平成30年12月分
(ハローワーク出水)

出水公共職業安定所
出水市緑町37-5
TEL 0996-62-0685
FAX 0996-63-1308

管轄区域(出水市、阿久根市、長島町)

クレインパーク(出水市・鶴の博物館)

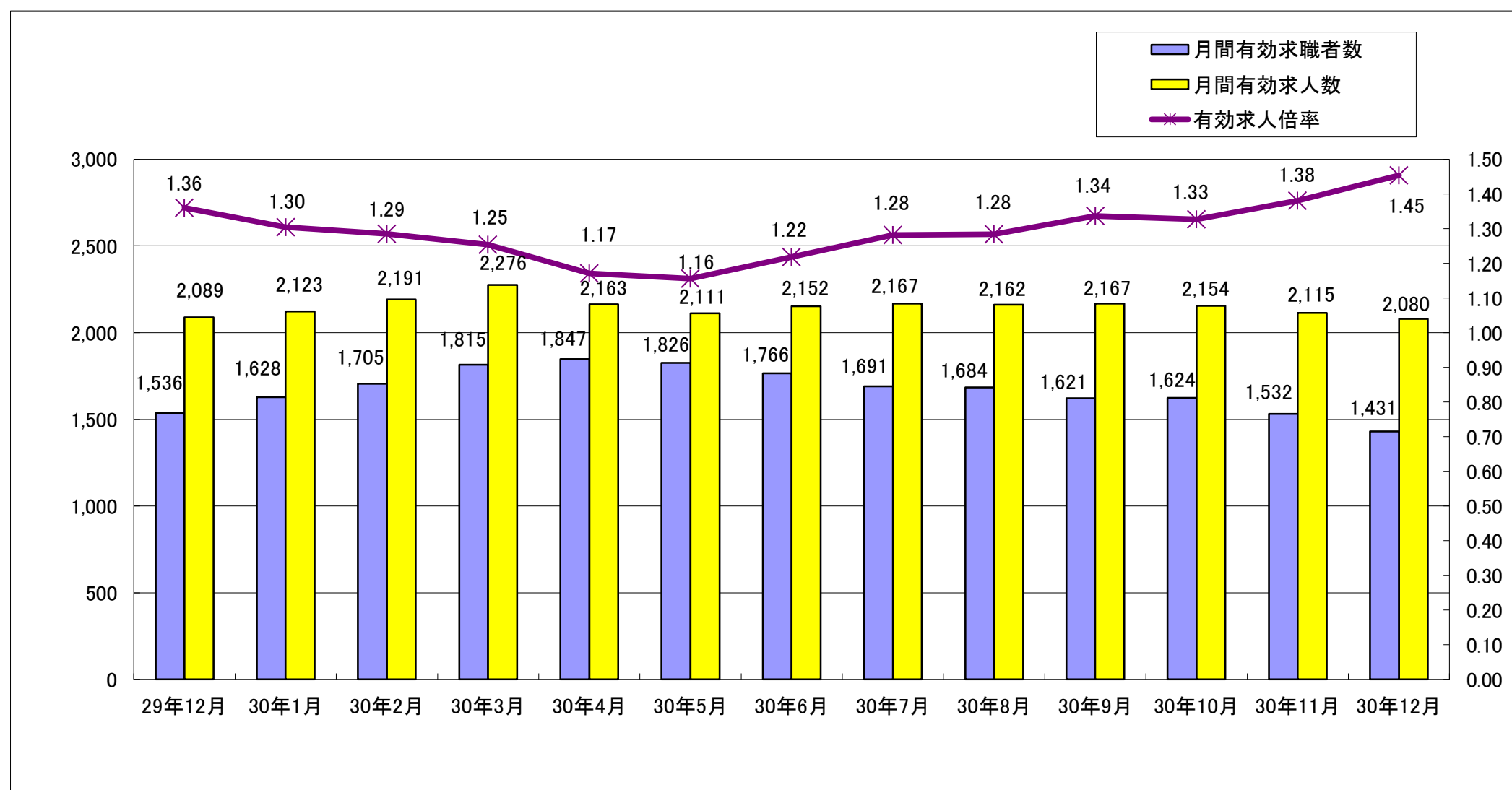
1. 求人倍率の推移(パートを含む、年度平均は原数値、各月は季節調整値)



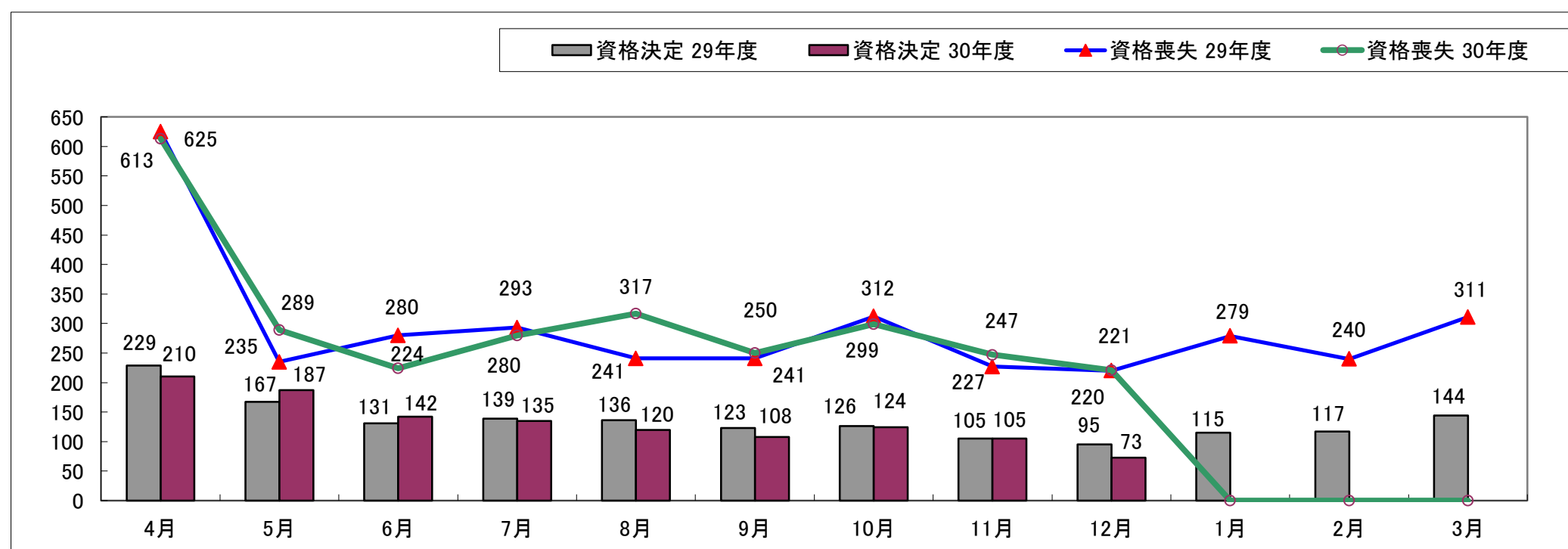
		25年度	26	27	28	29	12月	1月	2月	3月	4月	5月	6月	7月	8月	9月	10月	11月	12月
有効求人倍率	出水	0.66	0.74	0.84	1.19	1.31	1.36	1.30	1.29	1.25	1.17	1.16	1.22	1.28	1.28	1.34	1.33	1.38	1.45
	本県	0.72	0.78	0.89	1.06	1.23	1.27	1.26	1.27	1.24	1.27	1.27	1.29	1.34	1.36	1.35	1.35	1.37	1.35
	全国	0.97	1.11	1.23	1.39	1.54	1.59	1.59	1.58	1.59	1.59	1.60	1.62	1.63	1.63	1.64	1.62	1.63	1.63
新規求人倍率	出水	1.11	1.20	1.33	1.73	1.86	2.00	1.81	1.71	1.71	1.40	1.75	2.01	1.96	1.97	2.24	1.82	2.35	2.78
	本県	1.13	1.24	1.36	1.59	1.78	1.81	1.78	1.76	1.74	1.91	1.77	1.89	2.01	1.89	1.90	1.99	1.91	1.85
	全国	1.53	1.69	1.86	2.08	2.29	2.38	2.34	2.30	2.41	2.37	2.34	2.47	2.42	2.34	2.50	2.40	2.40	2.41
完全失業率 (%)	全国	4.0	3.6	3.4	3.1	2.8	2.7	2.4	2.5	2.5	2.5	2.2	2.4	2.5	2.4	2.3	2.4	2.5	2.4
完全失業者数 (万人)	全国	256	233	218	202	183	174	159	166	173	180	158	168	172	170	162	163	168	159

※全国及び本県の数値は季節調整値です

2. 求人・求職の動向



3. 雇用保険の動向



	29年12月	30年1月	30年2月	30年3月	30年4月	30年5月	30年6月	30年7月	30年8月	30年9月	30年10月	30年11月	30年12月
新規求職者数	346	461	456	476	531	455	383	394	405	342	413	325	262
有効求職者数	1,536	1,628	1,705	1,815	1,847	1,826	1,766	1,691	1,684	1,621	1,624	1,532	1,431
新規求人数	691	835	778	816	743	797	771	771	799	765	751	763	729
有効求人数	2,089	2,123	2,191	2,276	2,163	2,111	2,152	2,167	2,162	2,167	2,154	2,115	2,080
紹介件数	376	529	544	608	594	540	470	474	421	406	473	387	275
就職件数	182	193	204	285	283	262	248	227	205	205	214	191	176
就職率(%)	52.6	41.9	44.7	59.9	53.3	57.6	64.8	57.6	50.6	59.9	51.8	58.8	67.2
充足率(%)	22.7	20.6	23.7	33.2	33.2	28.5	28.8	23.0	21.4	24.3	24.6	21.9	20.3
資格取得件数	236	232	275	258	497	464	318	254	267	256	305	264	269
資格喪失件数	220	279	240	311	613	289	224	280	317	250	299	247	221
会社都合離職者	21	13	19	71	27	11	17	17	9	11	22	25	11
離職票交付件数	153	220	191	248	480	207	176	195	177	173	218	178	140
受給資格決定件数 (一般・一時金)	95	115	117	144	210	187	142	135	120	108	124	105	73
受給者実人員	339	357	339	355	354	408	376	398	404	355	342	344	306

4. 一般職業紹介状況(新規学卒除き、パート含む)

項目	区分	合計	性別		前月	前年同月	前年同月比 (%)
			男	女			
求 職	A. 新規求職申込件数	262	115	147	325	346	▲ 24.3
	常用	261	115	146	322	346	▲ 24.6
	雇用保険受給者	64	34	30	81	75	▲ 14.7
求 職	B. 月間有効求職者数	1,431	619	812	1,532	1,536	▲ 6.8
	常用	1,428	619	809	1,529	1,534	▲ 6.9
	雇用保険受給者	468	186	282	491	530	▲ 11.7
求 人	C. 新規求人数	729			763	691	5.5
	常用	718			715	660	8.8
	D. 月間有効求人数	2,080			2,115	2,089	▲ 0.4
	常用	2,010			2,048	1,936	3.8
紹 介	E. 紹介件数	275	123	152	387	376	▲ 26.9
	常用	254	115	139	354	343	▲ 25.9
	雇用保険受給者	51	19	32	82	69	▲ 26.1
就 職	F. 就職件数	176	72	104	191	182	▲ 3.3
	常用	160	66	94	181	168	▲ 4.8
	雇用保険受給者	43	19	24	37	32	34.4
比 率	新規求人倍率(C/A)	2.78			2.35	2.00	0.79P
	有効求人倍率(D/B)	1.45			1.38	1.36	0.09P
	就職率(F/A×100)	67.18	62.61	70.75	58.77	52.60	14.57P
	充足率	20.3			21.9	22.7	▲ 2.42P

5. パートタイム職業紹介状況

項目	区分	合計	性別		前月	前年同月	前年同月比 (%)
			男	女			
A. 新規求職申込件数		82	20	62	124	117	▲ 29.9
B. 月間有効求職者数		601	141	460	673	615	▲ 2.3
C. 新規求人数		243			281	232	4.7
D. 月間有効求人数		725			749	704	3.0
E. 紹介件数		90	20	70	135	115	▲ 21.7
F. 就職件数		63	12	51	88	62	1.6
新規求人倍率(C/A)		2.96			2.27	1.98	49.45P
有効求人倍率(D/B)		1.21			1.11	1.14	5.38P

ハローワークでは性別の記入が無くとも求職を受理することとしているため、男女の合計数と総数が一致しない場合があります。

6.雇用保険適用取扱状況

項目	区分		前月	前年同月	前年同月比 (%)		
	合計	男				女	
新規適用事業所数	3		2	5	▲ 40.0		
廃止事業所数	3		4	2	50.0		
月末現在適用事業所数	1,481		1,481	1,475	0.4		
資格取得者数	269	119	150	264	236	14.0	
資格喪失者数	221	98	123	247	220	0.5	
	うち事業主都合	11	7	4	25	21	▲ 47.6
月末現在被保険者数	20,751	10,271	10,480	20,703	20,600	0.7	

7.雇用保険給付取扱状況

項目	区分		前月	前年同月	前年同月比 (%)			
	合計	男				女		
一般手当	支給金額(千円)	28,376	11,213	17,163	33,505	30,510	▲ 7.0	
	受給資格決定件数	65	30	35	91	81	▲ 19.8	
	初回受給者数	60	15	45	65	63	▲ 4.8	
	受給者実人員	300	101	199	316	329	▲ 8.8	
	支給金額(千円)	27,986	11,149	16,836	32,914	29,871	▲ 6.3	
高年齢	受給資格決定件数	8	6	2	13	14	▲ 42.9	
	受給者数	6	4	1	27	10	▲ 40.0	
	支給金額(千円)	1,111	899	212	4,993	1,556	▲ 28.6	
特例	受給資格決定件数	0	0	0	1	0	-	
	受給者数	0	0	0	1	0	-	
	支給金額(千円)	0	0	0	193	0	-	
就職促進給付	計	支給人員	25	10	15	51	43	▲ 41.9
		支給金額(千円)	8,146	4,262	3,884	19,109	14,304	▲ 43.1
	うち再就職手当	支給人員	22	9	13	48	42	▲ 47.6
		支給金額(千円)	5,673	2,718	2,955	16,655	13,499	▲ 58.0
	うち就業促進定着手当	支給人員	15	8	7	14	4	275.0
		支給金額(千円)	2,378	1,528	850	2,361	778	205.7
うち就業手当	支給人員	3	1	2	3	0	-	
	支給金額(千円)	79	17	62	93	0	-	
教育訓練給付	通学制	受給者数	1	1	0	6	6	▲ 83.3
		支給金額(千円)	9	9	0	135	217	▲ 95.9
	通信制	受給者数	3	1	2	6	13	▲ 76.9
		支給金額(千円)	55	24	31	105	275	▲ 80.0
雇用継続給付	高年齢雇用継続給付	受給者実人員	133	88	45	190	148	▲ 10.1
		支給金額(千円)	2,825	1,979	846	4,103	2,927	▲ 3.5
雇用継続給付	育児休業給付	受給者実人員	133	0	133	116	119	11.8
		支給金額(千円)	12,532	0	12,532	11,237	11,698	7.1
雇用継続給付	介護休業給付	受給者実人員	1	0	1	0	2	▲ 50.0
		支給金額(千円)	98	0	98	0	595	▲ 83.5