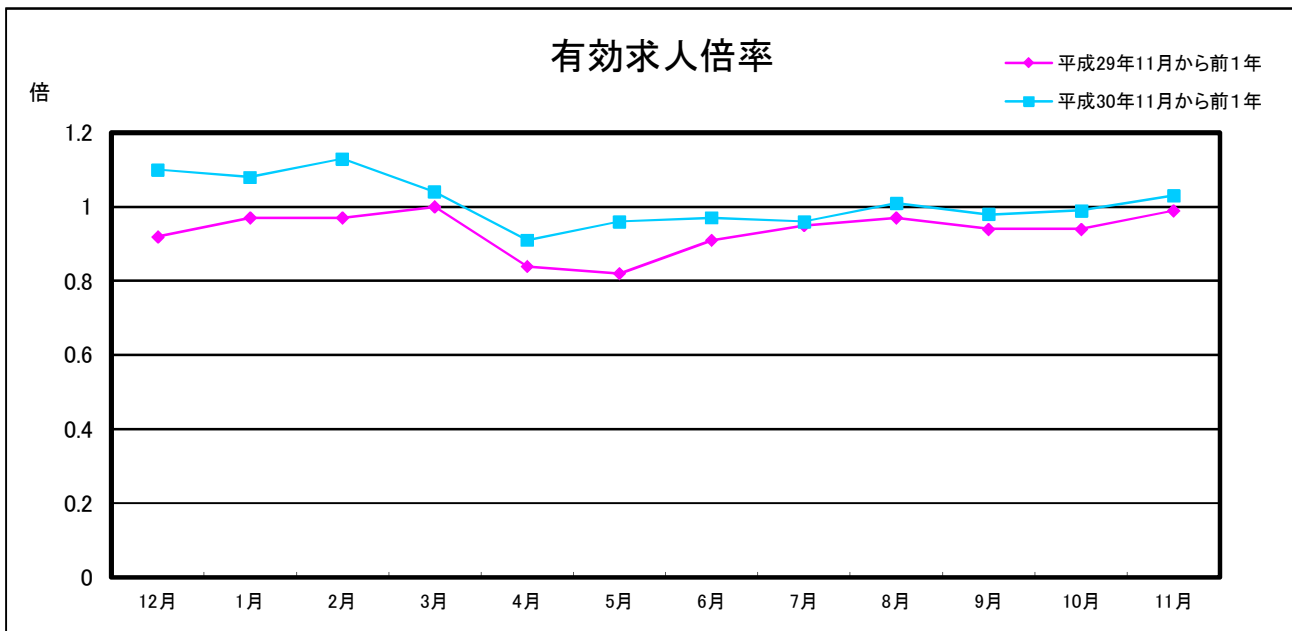
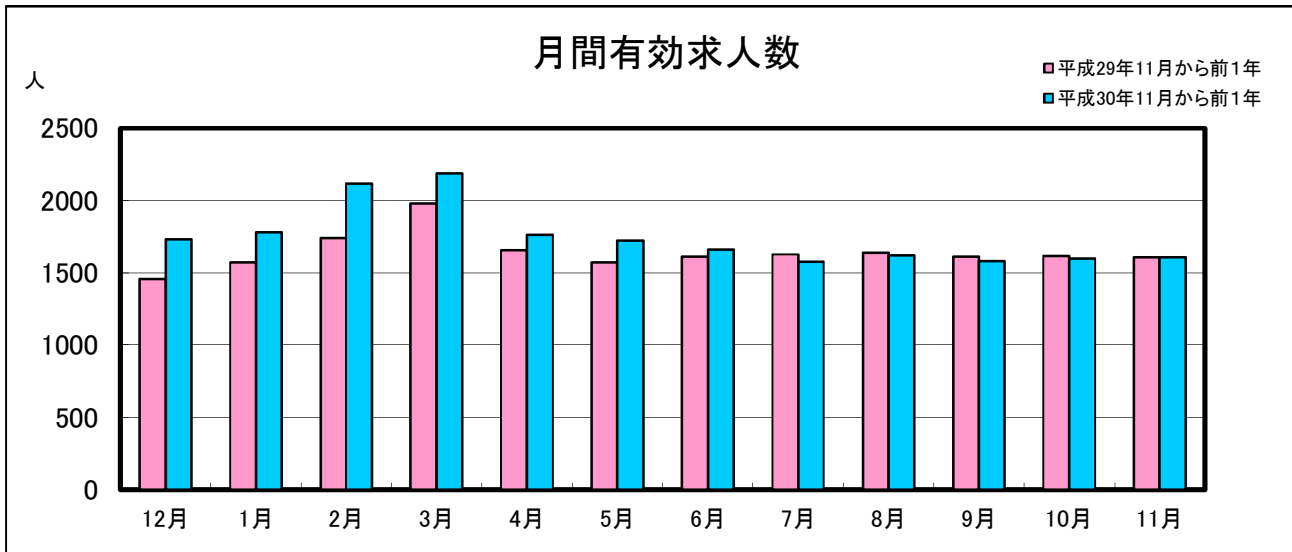
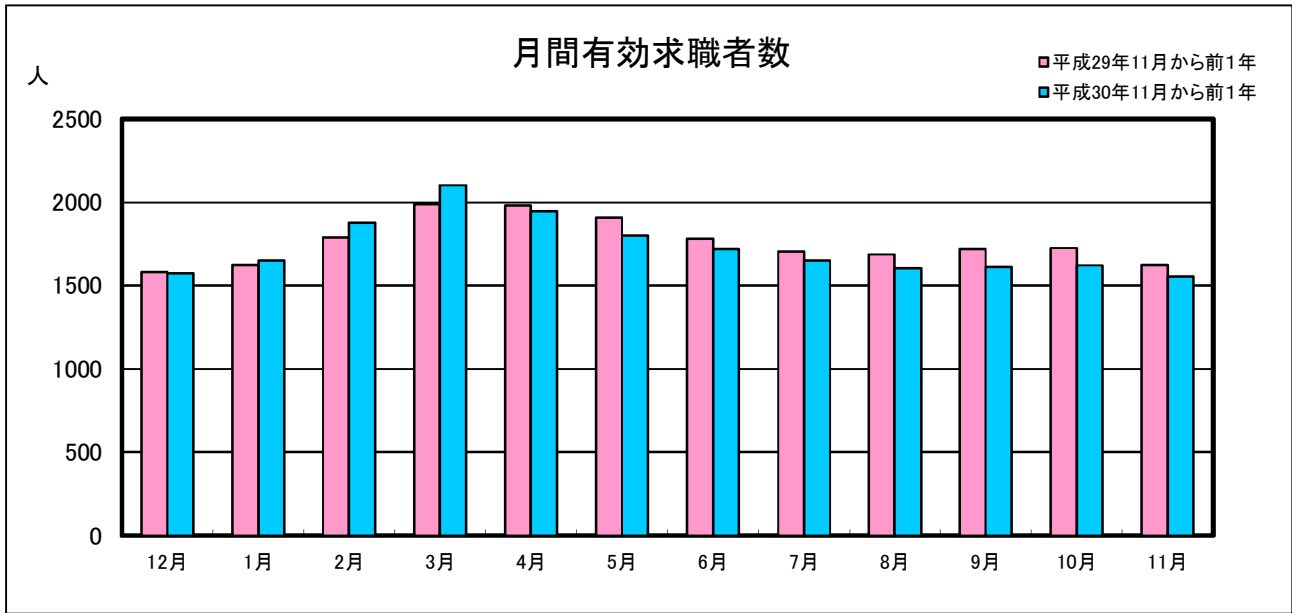


# 業務月報

(ハローワーク名瀬)

(平成30年11月)

名瀬公共職業安定所  
(徳之島分室を含む)



## 1 一般職業紹介状況(新規学卒を除き、パートを含む)

項目	合計	男	女	前月比(%)	前年同月比(%)
A 新規求職申込件数	306	112	194	▲ 9.2	2.0
常用	297	106	191	▲ 11.9	▲ 0.3
保険受給者	83	33	50	▲ 6.7	15.3
B 月間有効求職者数	1,557	724	831	▲ 4.0	▲ 4.2
常用	1,541	715	824	▲ 4.5	▲ 4.6
保険受給者	545	223	322	▲ 4.1	▲ 9.3
C 新規求人数	588	-	-	▲ 5.6	0.9
常用	536	-	-	▲ 7.4	1.1
D 月間有効求人数	1,606	-	-	0.5	▲ 0.1
常用	1,499	-	-	▲ 1.0	▲ 0.5
E 紹介件数	329	138	191	▲ 11.1	0.9
常用	301	124	177	▲ 13.0	6.0
保険受給者	53	19	34	▲ 24.3	▲ 24.3
F 就職件数	153	57	96	▲ 6.7	7.0
常用	136	49	87	▲ 8.7	15.3
保険受給者	32	11	21	▲ 5.9	0.0
県外	3	2	1	▲ 40.0	▲ 25.0
G 充足数	151	-	-	▲ 2.6	6.3
常用	134	-	-	▲ 5.0	14.5
新規求人倍率 C/A(倍)	1.92	-	-	0.07	▲ 0.02
有効求人倍率 D/B(倍)	1.03	-	-	0.05	0.04
就職率 F/A×100(%)	50.0	50.9	49.5	1.34	2.33
充足率G/C×100(%)	25.7	-	-	0.80	1.32

## 2 パートタイム職業紹介状況

項目	合計	男	女	前月比(%)	前年同月比(%)
A 新規求職申込件数	150	27	123	2.0	10.3
B 月間有効求職者数	736	220	516	▲ 2.0	5.3
C 新規求人数	204	-	-	▲ 26.1	▲ 10.1
D 月間有効求人数	629	-	-	▲ 2.5	▲ 9.1
E 紹介件数	154	37	117	▲ 1.9	5.5
F 就職件数	80	15	65	▲ 1.2	5.3
新規求人倍率 C/A(倍)	1.36	-	-	▲ 0.52	▲ 0.31
有効求人倍率 D/B(倍)	0.85	-	-	▲ 0.00	▲ 0.14

### 3 中高年齢者職業紹介状況(パートを含む)

項目	合計	男	女	前月比(%)	前年同月比(%)
新規求職申込件数	137	63	74	▲ 11.6	▲ 3.5
月間有効求職者数	811	418	392	▲ 3.5	▲ 2.6
紹介件数	147	68	79	5.0	0.7
就職件数	59	22	37	▲ 10.6	7.3

### 4 産業別新規求人・充足状況

項目	新規求人			充足		
	新規求人数	前月比(%)	前年同月比(%)	充足数	前月比(%)	前年同月比(%)
農, 林, 漁業	32	52.4	▲ 22.0	4	▲ 20.0	300.0
鉱業, 採石業, 砂利採取業	0	-	-	0	-	-
建設業	80	▲ 7.0	21.2	4	▲ 50.0	▲ 42.9
製造業	11	▲ 45.0	▲ 38.9	8	33.3	14.3
電気・ガス・熱供給・水道業	0	▲ 100.0	-	0	-	-
情報通信業	4	-	▲ 42.9	0	-	▲ 100.0
運輸業, 郵便業	25	▲ 59.0	▲ 34.2	9	125.0	▲ 50.0
卸売業, 小売業	81	▲ 26.4	32.8	28	55.6	21.7
金融業, 保険業	16	-	433.3	2	0.0	-
不動産業, 物品賃貸業	17	13.3	▲ 5.6	4	33.3	0.0
学術研究, 専門・技術サービス業	13	0.0	333.3	4	▲ 55.6	-
宿泊業, 飲食サービス業	40	▲ 35.5	▲ 14.9	8	▲ 46.7	▲ 33.3
生活関連サービス業, 娯楽業	28	115.4	115.4	0	▲ 100.0	▲ 100.0
教育, 学習支援業	3	-	▲ 25.0	0	▲ 100.0	-
医療, 福祉	139	▲ 14.7	▲ 16.8	42	7.7	20.0
複合サービス事業	10	▲ 16.7	0.0	2	▲ 50.0	-
サービス業(他に分類されないもの)	56	229.4	51.4	11	120.0	83.3
公務(他に分類されるものを除く)・その他	33	13.8	▲ 34.0	25	▲ 16.7	13.6
合計	588	▲ 5.6	0.9	151	▲ 2.6	6.3

- \* 新規求人数 ..... 当月中に新たに自安定所(管内)で受理した求人数(採用予定人員)
- \* 就職件数 ..... 自安定所の紹介により就職したことを確認した件数
- \* 充足数 ..... 管内の有効求人が、安定所の紹介により求職者と結びついた件数
- \* 求人倍率 ..... 1人の求職者に対する求人数の割合
- \* 有効求人倍率 ..... 月間有効求人数を月間有効求職者数で除して得た数値
- \* 就職率 ..... 求職者に対する就職件数の割合(本月報では、新規求職者に対する数値)
- \* 充足率 ..... 管内の新規求人に対する充足数の割合

## 5. 雇用保険適用状況

項目	合計	男	女	前年同月数	前年同月比(%)
新規適用事業所数	6	-	-	7	▲ 14.3
廃止事業所数	5	-	-	1	400.0
月末適用事業所数	2,200	-	-	2,193	0.3
資格取得者数	337	157	180	353	▲ 4.5
資格喪失者数	231	103	128	275	▲ 16.0
離職票交付枚数	151	-	-	181	▲ 16.6
月末被保険者数	21,857	11,225	10,632	21,563	1.4

## 6. 雇用保険失業等給付状況

項目		合計	男	女	前年同月数	前年同月比(%)		
求職者給付	一般求職者給付	基本手当	受給資格決定件数	106	40	66	102	3.9
			初回受給者数	84	28	56	81	3.7
			受給者実人員	356	145	211	425	▲ 16.2
			基本手当支給総額(千円)	37,530	18,599	18,932	44,401	▲ 15.5
		技能習得手当及び寄宿手当	受給者実人員	1	1	0	12	▲ 91.7
			支給金額(千円)	13	13	0	59	▲ 78.0
	傷病手当	受給者実人員	1	0	1	1	0.0	
		支給金額(千円)	73	0	73	52	40.4	
	高齢者求職者給付金	受給資格決定件数	16	10	6	9	77.8	
		受給者数	9	4	5	19	▲ 52.6	
		支給金額(千円)	1,998	964	1,033	3,029	▲ 34.0	
	特例一時金	受給資格決定件数	0	0	0	0	-	
		受給者数	0	0	0	0	-	
		支給金額(千円)	0	0	0	0	-	
	日雇労働求職者給付金	総受給者実人員	0	0	0	0	-	
		総支給金額(千円)	0	0	0	0	-	
就職促進給付	再就職手当	支給人員	27	13	14	37	▲ 27.0	
		支給金額(千円)	8,150	4,599	3,552	13,041	▲ 37.5	
	就業促進定着手当	支給人員	8	4	4	15	▲ 46.7	
		支給金額(千円)	1,138	713	425	2,107	▲ 46.0	
	就業手当	受給者実人員	0	0	0	0	-	
		支給金額(千円)	0	0	0	0	-	
常用就職支度手当	支給人員	0	0	0	0	-		
	支給金額(千円)	0	0	0	0	-		
教育訓練給付	一般教育訓練給付	受給者数	0	0	0	7	▲ 100.0	
		支給金額(千円)	0	0	0	253	▲ 100.0	
	専門実践教育訓練給付	受給者数	2	1	1	28	▲ 92.9	
		支給金額(千円)	365	317	48	5,418	▲ 93.3	
	教育訓練支援給付	受給者実人員	0	0	0	11	▲ 100.0	
支給金額(千円)		0	0	0	996	▲ 100.0		
雇用継続給付	高齢者雇用継続給付	受給者実人員	346	209	137	350	▲ 1.1	
		支給金額(千円)	7,531	4,957	2,574	7,332	2.7	
	育児休業給付	受給者実人員	112	0	112	141	▲ 20.6	
		支給金額(千円)	13,488	0	13,488	15,991	▲ 15.7	
	介護休業給付	受給者数	3	2	1	3	0.0	
支給金額(千円)		356	122	234	481	▲ 26.0		