

平成30年11月 業務月報

鹿児島公共職業安定所

鹿児島市下荒田1丁目43番28号
TEL 099-250-6060 FAX 099-250-6093
URL <http://jsite.mhlw.go.jp/kagoshima-roudoukyoku/>

ワークプラザ天文館

鹿児島市東千石町1番38号 アイムビル6F
TEL 099-223-8010 FAX 099-225-7030

マザーズコーナーかごしま

鹿児島市東千石町1番38号 アイムビル6F
TEL 099-223-2821 FAX 099-225-7030

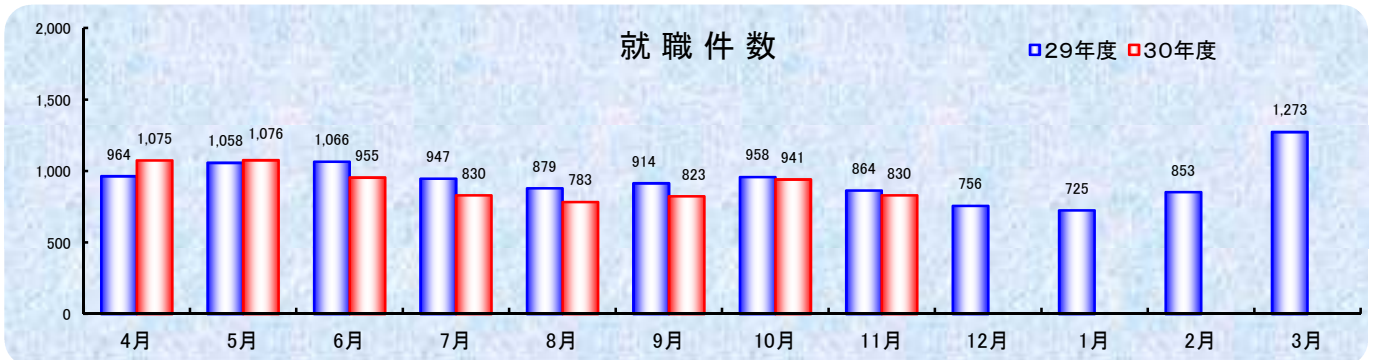
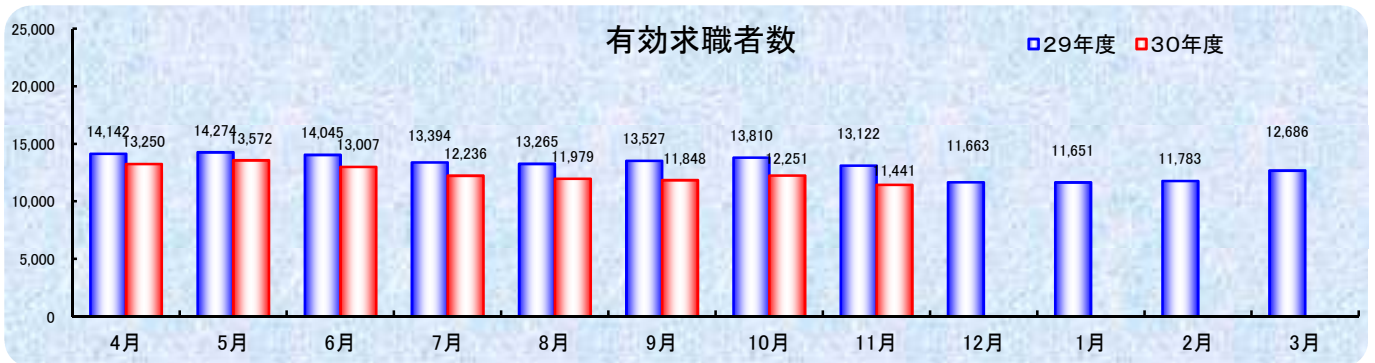
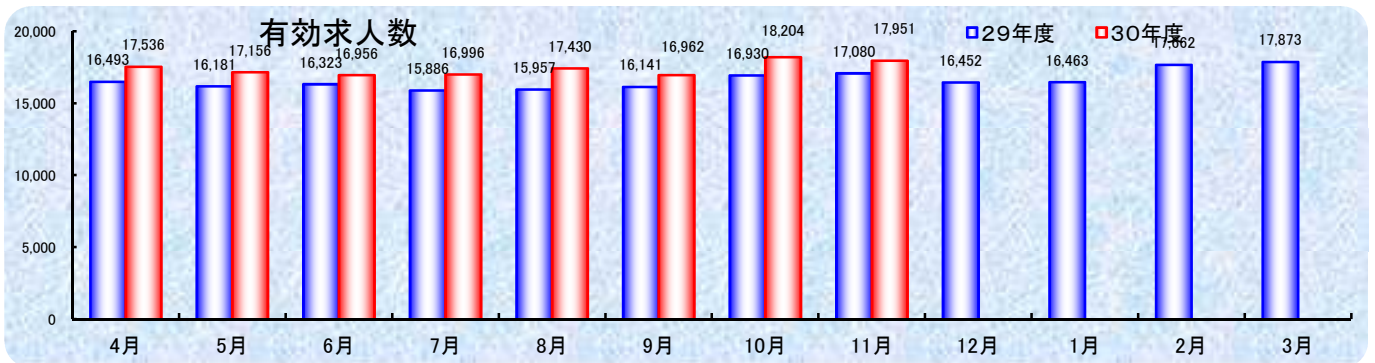
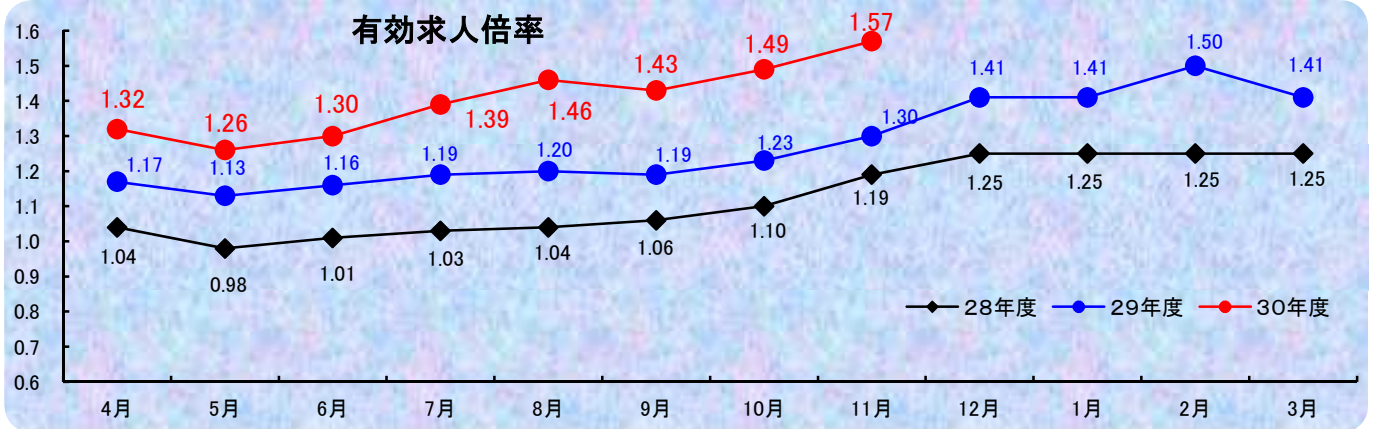
ヤングハローワーク

鹿児島市東千石町1番38号 アイムビル3F
TEL 099-224-3433 FAX 099-224-3250

ワークサポートみなみ

鹿児島市宇宿2-3-5 オブシヤミスミ3F
TEL 099-257-5670 FAX 099-257-5566

ハローワークかごしま



管内の労働市場について（平成30年11月）

- 鹿児島所の11月の有効求人倍率は、1.57倍となり前年同月を0.27ポイント上回った。
- 鹿児島県の11月の有効求人倍率は、1.37倍となり前年同月を0.12ポイント上回った。（季節調整値）
- なお全国の11月の有効求人倍率は、1.63倍となっている。（季節調整値）

有効求人倍率の推移

区 分	平成 30 年 8月	平成 30 年 9月	平成 30 年 10月	平成 30 年 11月
鹿 児 島 所	1.46 (1.20)	1.43 (1.19)	1.49 (1.23)	1.57 (1.30)
鹿 児 島 県	1.36 (1.23)	1.35 (1.23)	1.35 (1.23)	1.37 (1.25)
全 国	1.63 (1.52)	1.64 (1.53)	1.62 (1.55)	1.63 (1.56)

※1（ ）内は、前年同月数値 ※2 鹿児島県、全国は季節調整

管内の求人・求職の状況は次のとおりです

1 労働市場の概況【学卒を除きパートタイムを含む】						
[求人状況]						
新規求人数は6,600人で前年同月比7.1%増加した。						
これを一般・パート別に比較すると、一般は12.2%の増加、パートは0.7%の増加となった。						
月間有効求人数は17,951人で前年同月比5.1%の増加となった。						
[求職状況]						
新規求職者数は2,658人で前年同月比5.6%減少した。						
これを一般・パート別に比較すると、一般は5.4%の減少、パートは6.1%の減少となった。						
月間有効求職者数は11,441人で前年同月比12.8%の減少となった。						
求人・求職の状況						
項 目	平成 30 年 11 月			前 月 数	前 年 同 月 数	前 年 同 月 比
	計	一 般	パ ー ト			
新 規 求 人 数	6,600	3,819	2,781	7,315	6,164	7.1
月 間 有 効 求 人 数	17,951	10,363	7,588	18,204	17,080	5.1
新 規 求 職 者 数	2,658	1,801	857	3,249	2,817	▲ 5.6
月 間 有 効 求 職 者 数	11,441	7,407	4,034	12,251	13,122	▲ 12.8
2 産業別新規求人の状況【学卒を除きパートタイムを含む】						
産 業	平成30年11月	前年同月数	増 減 数	前 年 同 月 比		
建 設 業	422	332	90	27.1		
製 造 業	308	261	47	18.0		
情 報 通 信 業	75	108	▲ 33	▲ 30.6		
運 輸、郵 便 業	287	298	▲ 11	▲ 3.7		
卸 売・小 売 業	1,500	1,482	18	1.2		
宿 泊 業・飲 食 店	483	353	130	36.8		
医 療、福 祉	1,541	1,349	192	14.2		
サ ー ビ ス 業	1,249	1,273	▲ 24	▲ 1.9		
そ の 他	735	718	17	2.4		
合 計	6,600	6,164	436	7.1		

1. 一般職業紹介状況【学卒を除きパートタイムを含む】

		計	男	女	前年同月数	前年同月比
求	A 新規求職申込件数	2,658	988	1,669	2,817	▲ 5.6
	常用	2,638	986	1,651	2,796	▲ 5.7
	保受給者	915	314	601	928	▲ 1.4
職	B 月間有効求職者数	11,441	4,328	7,107	13,122	▲ 12.8
	常用	11,386	4,318	7,062	13,052	▲ 12.8
	保受給者	4,984	1,668	3,316	5,123	▲ 2.7
求	C 新規求人数	6,600	*	*	6,164	7.1
	常用	5,968	*	*	5,250	13.7
	D 月間有効求人数	17,951	*	*	17,080	5.1
	常用	16,119	*	*	15,352	5.0
人	D 新規求人件数	3,658	*	*	3,304	10.7
	常用	3,419	*	*	3,073	11.3
紹	F 紹介件数	2,532	1,173	1,359	2,942	▲ 13.9
	常用	2,355	1,093	1,262	2,745	▲ 14.2
	保受給者	693	349	344	764	▲ 9.3
就	G 就職件数	830	338	492	864	▲ 3.9
	常用	761	314	447	814	▲ 6.5
	保受給者	275	128	147	273	0.7
	県外	78	*	*	74	5.4
充	H 充足数	936	*	*	1,023	▲ 8.5
	常用	871	*	*	976	▲ 10.8
主	新規求人倍率 C/A	2.48	*	*	2.19	0.29
	有効求人倍率 D/B	1.57	*	*	1.30	0.27
	就職率【常用】 G/A	28.8	31.8	27.1	29.1	▲ 0.3
	充足率【常用】 H/C	14.6	*	*	18.6	▲ 4.0

※求職申込時の「性別」欄の記載が任意となったことから、男女の合計は必ずしも一致しない

2. 障害者職業紹介状況

		計	身体障害者		知的障害者等		前年同月数	前年同月比
			うち重度		うち精神障害			
職	新規求職申込件数	121	43 (32)	22 (17)	78 (24)	62 (22)	119	1.7
	紹介件数	214	77	33	137	109	176	21.6
	就職件数	55	23 (13)	13 (7)	32 (11)	27 (11)	62	▲ 11.3
登	新規登録者数	39	16 (13)	8 (6)	23 (8)	17 (7)	48	▲ 18.8
	新規移管登録者数	2	1 (0)	1 (0)	1 (0)	0 (0)	2	±0
	期末現在登録者数	5,832	2,635	1,216	3,197	1,924	5,569	4.7
録	有効求職者	1,316	505	254	811	559	1,911	▲ 31.1
	就業中の者	3,578	1,742	758	1,836	1,006	3,239	10.5
	保留中の者	938	388	204	550	359	419	123.9

※()は45歳以上で内数

3. 一般職業紹介状況【パートタイム】

		計	男	女	前年同月数	前年同月比
求 職	A 新規求職申込件数	857	150	707	913	▲ 6.1
	常用的	839	149	690	895	▲ 6.3
	B 月間有効求職者数	4,034	752	3,281	4,779	▲ 15.6
	常用的	3,990	746	3,243	4,727	▲ 15.6
	保受給者	1,775	200	1,575	1,909	▲ 7.0
求 人	C 新規求人数	2,781	*	*	2,761	0.7
	常用的	2,320	*	*	2,047	13.3
	D 月間有効求人数	7,588	*	*	7,159	6.0
	常用的	6,459	*	*	5,979	8.0
紹 介	E 紹介件数	767	232	535	861	▲ 10.9
	常用的	636	186	450	729	▲ 12.8
	保受給者	138	34	104	172	▲ 19.8
就 職	G 就職件数	320	81	239	323	▲ 0.9
	常用的	266	64	202	285	▲ 6.7
	保受給者	69	14	55	70	▲ 1.4
充 足	H 充足数	357	*	*	381	▲ 6.3
	常用的	311	*	*	343	▲ 9.3
主 要 比 率	新規求人倍率 C/A	3.25	*	*	3.02	0.23
	有効求人倍率 D/B	1.88	*	*	1.50	0.38
	就職率【常用】 G/A	31.7	43.0	29.3	31.8	▲ 0.1
	充足率【常用】 H/C	13.4	*	*	16.8	▲ 3.4

※求職申込時の「性別」欄の記載が任意となったことから、男女の合計は必ずしも一致しない

4. ワークプラザ天文館職業紹介状況【ハローワークプラザ鹿児島】

	計	男	女	うちパート	前年同月数	前年同月比
新規求職申込件数	434	105	329	157	583	▲ 25.6
月間有効求職者数	1,446	340	1,104	509	1,812	▲ 20.2
新規求人数	1,347	*	*	618	1,494	▲ 9.8
月間有効求人数	3,834	*	*	2,001	3,455	11.0
紹介件数	518	163	355	187	634	▲ 18.3
就職件数	132	31	101	61	178	▲ 25.8

5. ワークプラザ天文館職業紹介状況【ヤングハローワーク】

	計	男	女	うちパート	前年同月数	前年同月比
新規求職申込件数	238	86	152	25	242	▲ 1.7
月間有効求職者数	742	285	457	67	821	▲ 9.6
紹介件数	156	61	95	26	220	▲ 29.1
就職件数	48	20	28	11	53	▲ 9.4

6. ワークサポートみなみ職業紹介状況

	計	男	女	うちパート	前年同月数	前年同月比
新規求職申込件数	608	196	412	218	634	▲ 4.1
月間有効求職者数	1,971	629	1,342	727	2,174	▲ 9.3
紹介件数	666	257	409	224	736	▲ 9.5
就職件数	251	86	165	107	226	11.1

7. 雇用保険適用業務状況

	計	男	女	前年同月数	前年同月比
新規適用事業所数	33	*	*	38	▲ 13.2
廃止事業所数	52	*	*	21	147.6
月末適用事業所数	12,110	*	*	12,142	▲ 0.3
被保険者資格取得者数	3,060	1,202	1,858	3,002	1.9
被保険者資格喪失者数	2,706	1,104	1,602	2,582	4.8
月末被保険者数	215,632	110,894	104,738	214,449	0.6

8. 雇用保険失業給付支給状況

金額単位(千円)

		計	男	女	前年同月数	前年同月比	
一 般	総支給額	298,746	119,021	179,725	287,263	4.0	
	受給資格決定件数	617	216	401	608	1.5	
	基本手当	基本手当基本分	初回受給者数	205	423	496	26.6
			特定受給資格者	51	82	71	87.3
		受給者実人員	受給者実人員	790	1,586	2,277	4.3
			特定受給資格者	200	324	414	26.6
		支給金額	263,692	103,434	160,258	257,219	2.5
		個別延長給付	受給者実人員			10	-
	支給金額				737	-	
	技能習得手当等	受給者実人員	230	75	155	194	18.6
		支給金額	3,835	1,499	2,336	3,616	6.1
	傷病手当	受給者実人員	17	10	7	8	112.5
		支給金額	2,874	1,568	1,306	1,537	87.0
	支給終了者数	449	131	318	496	▲ 9.5	
給付制限件数	460	183	277	470	▲ 2.1		
高年齢	受給資格決定件数	72	48	24	95	▲ 24.2	
	受給者数	87	48	39	115	▲ 24.3	
	支給金額	15,845	9,764	6,080	21,693	▲ 27.0	
短期	特例金	受給資格決定件数	6		6	8	▲ 25.0
		受給者数	1	1		4	▲ 75.0
		支給金額	230	230		780	▲ 70.5
就職促進	就業手当	受給者実人員	9	5	4	17	▲ 47.1
		支給金額	457	335	123	598	▲ 23.5
	再就職手当	支給人員	275	120	155	230	19.6
		支給金額	93,567	50,548	43,019	77,429	20.8
就業促進定着手当	支給人員	49	23	26	79	▲ 38.0	
	支給金額	6,809	3,818	2,992	11,965	▲ 43.1	
教育訓練給付	通学制	受給者数	29	16	13	16	81.3
		支給金額	1,559	802	757	708	120.2
	通信制	受給者数	36	9	27	45	▲ 20.0
		支給金額	673	197	475	1,038	▲ 35.2
日雇	普通給付	受給者実人員	56	56		54	3.7
		支給金額	3,557	3,557		2,847	24.9
雇用継続給付	高年齢雇用継続給付	受給者実人員	2,520	2,127	393	2,507	0.5
		支給金額	60,083	53,411	6,672	59,102	1.7
	育児休業給付	受給者実人員	1,679	19	1,660	1,540	9.0
		支給金額	202,894	2,241	200,653	186,301	8.9
	介護休業給付	受給者数	13	3	10	7	85.7
支給金額	4,111	967	3,144	2,152	91.0		