

業務月報

平成30年11月分
(ハローワーク出水)

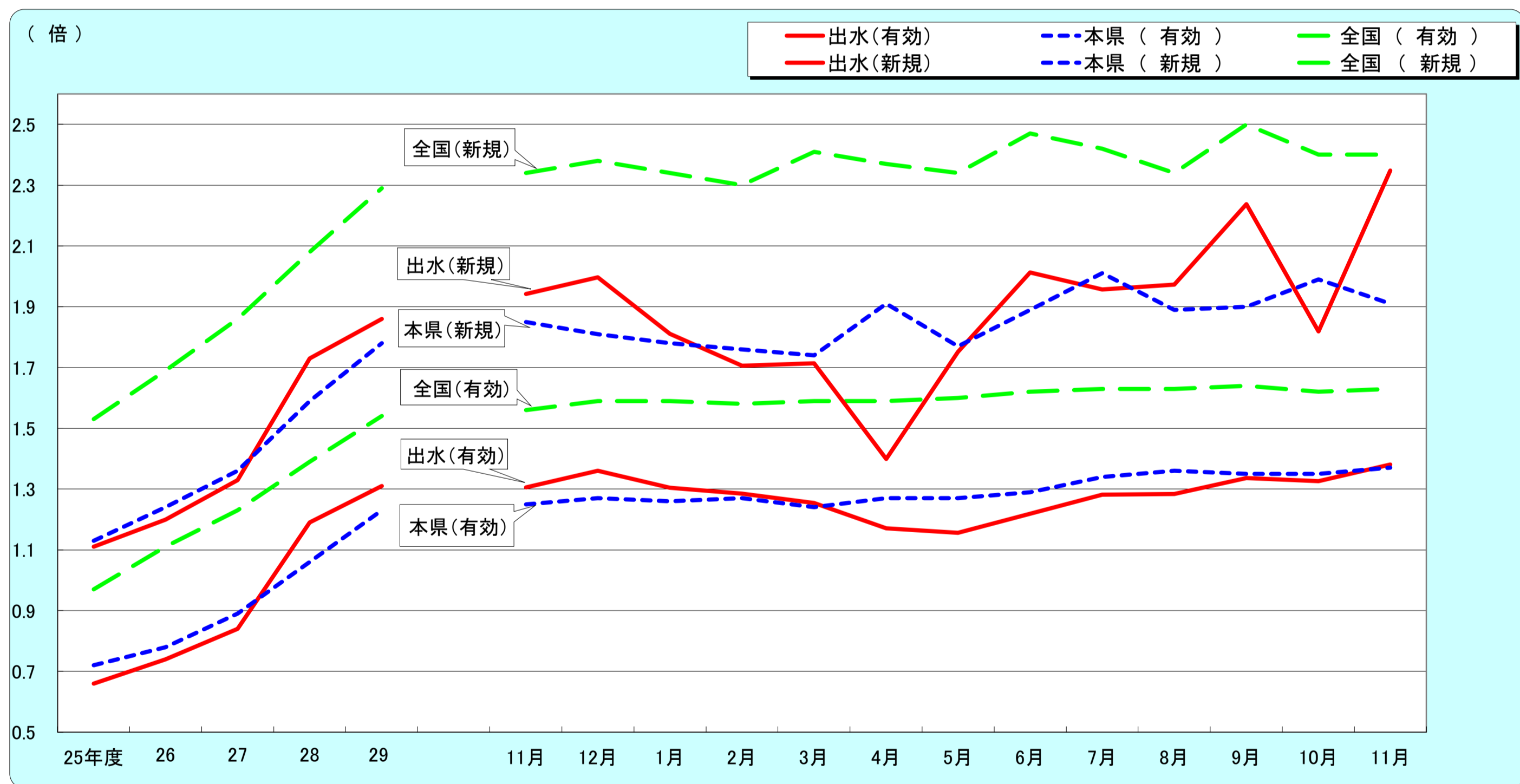


出水公共職業安定所
出水市緑町37-5
TEL 0996-62-0685
FAX 0996-63-1308

管轄区域(出水市、阿久根市、長島町)

クレインパーク(出水市・鶴の博物館)

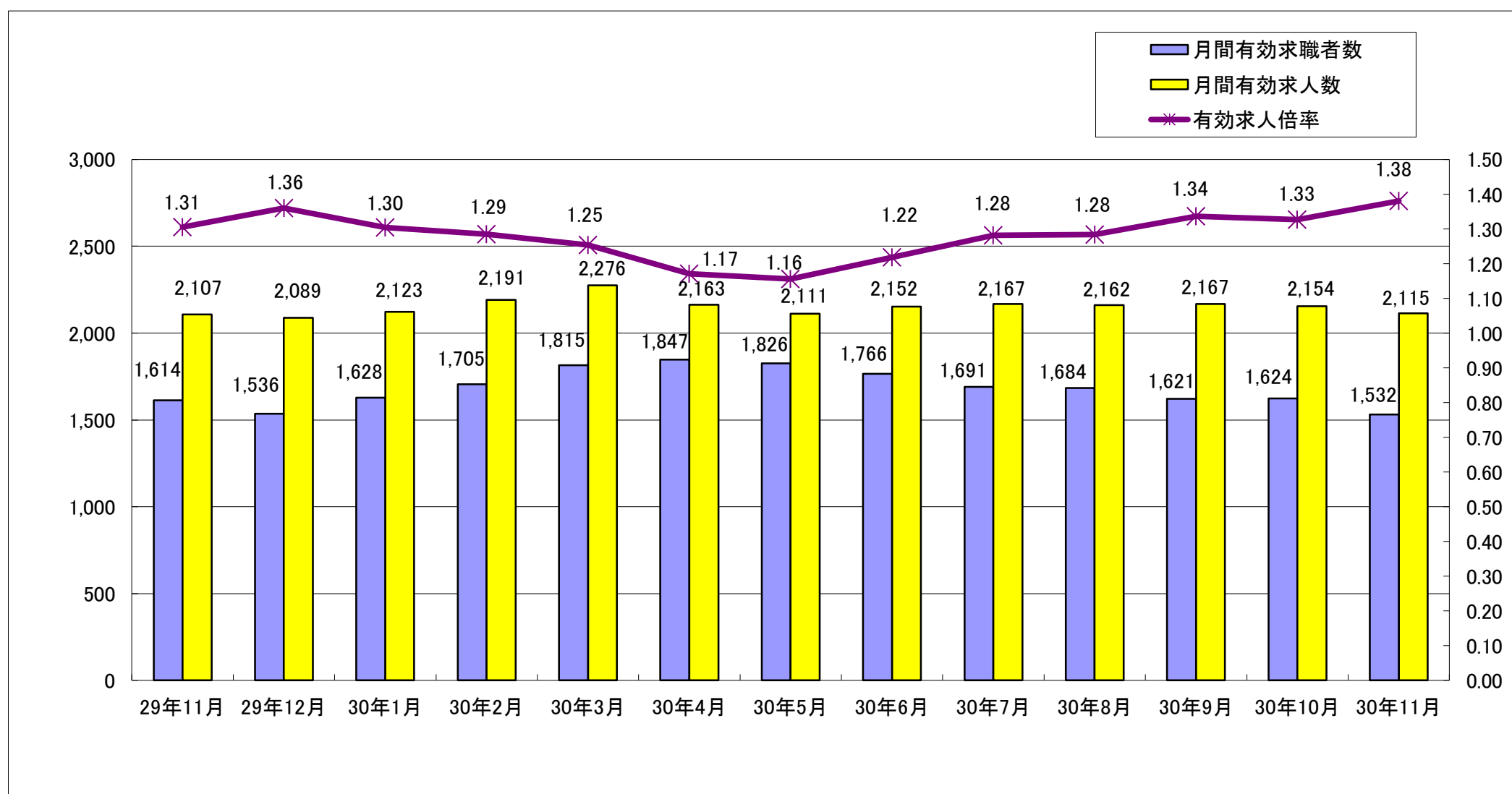
1. 求人倍率の推移(パートを含む、年度平均は原数値、各月は季節調整値)



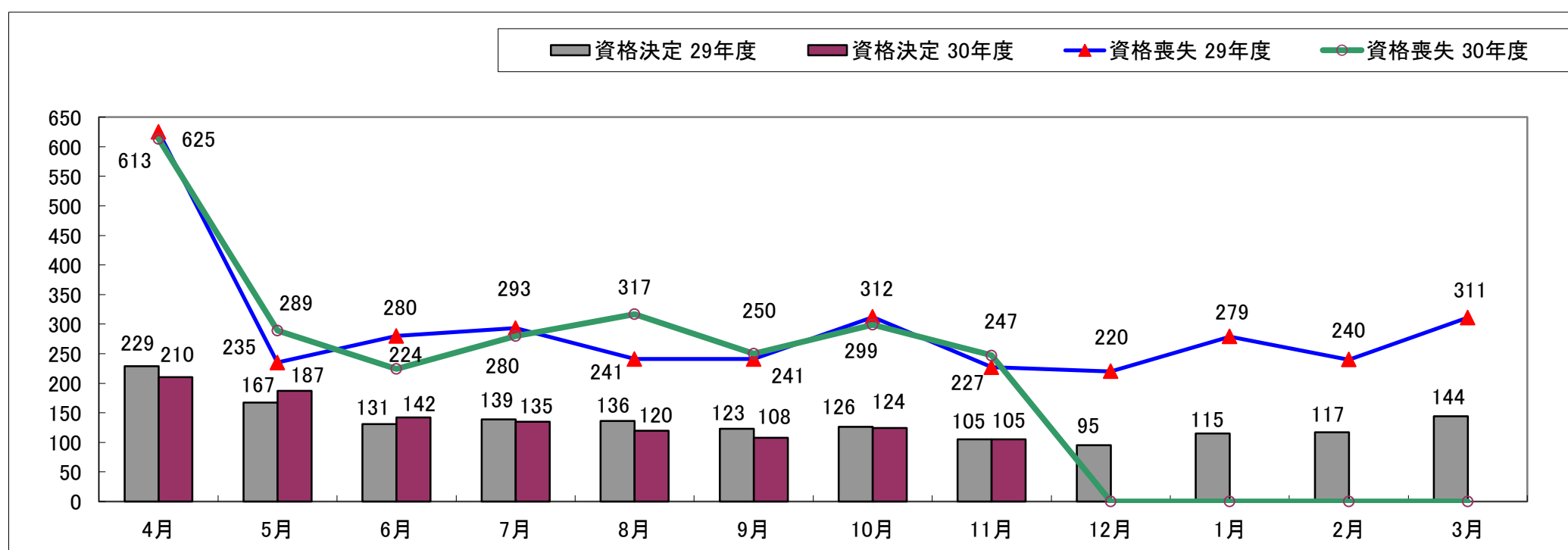
		25年度	26	27	28	29	11月	12月	1月	2月	3月	4月	5月	6月	7月	8月	9月	10月	11月
有効求人倍率	出水	0.66	0.74	0.84	1.19	1.31	1.31	1.36	1.30	1.29	1.25	1.17	1.16	1.22	1.28	1.28	1.34	1.33	1.38
	本県	0.72	0.78	0.89	1.06	1.23	1.25	1.27	1.26	1.27	1.24	1.27	1.27	1.29	1.34	1.36	1.35	1.35	1.37
	全国	0.97	1.11	1.23	1.39	1.54	1.56	1.59	1.59	1.58	1.59	1.59	1.60	1.62	1.63	1.63	1.64	1.62	1.63
新規求人倍率	出水	1.11	1.20	1.33	1.73	1.86	1.94	2.00	1.81	1.71	1.71	1.40	1.75	2.01	1.96	1.97	2.24	1.82	2.35
	本県	1.13	1.24	1.36	1.59	1.78	1.85	1.81	1.78	1.76	1.74	1.91	1.77	1.89	2.01	1.89	1.90	1.99	1.91
	全国	1.53	1.69	1.86	2.08	2.29	2.34	2.38	2.34	2.30	2.41	2.37	2.34	2.47	2.42	2.34	2.50	2.40	2.40
完全失業率 (%)	全国	4.0	3.6	3.4	3.1	2.8	2.7	2.7	2.4	2.5	2.5	2.5	2.2	2.4	2.5	2.4	2.3	2.4	2.5
完全失業者数 (万人)	全国	256	233	218	202	183	178	174	159	166	173	180	158	168	172	170	162	163	168

※全国及び本県の数値は季節調整値です

2. 求人・求職の動向



3. 雇用保険の動向



	29年11月	29年12月	30年1月	30年2月	30年3月	30年4月	30年5月	30年6月	30年7月	30年8月	30年9月	30年10月	30年11月
新規求職者数	393	346	461	456	476	531	455	383	394	405	342	413	325
有効求職者数	1,614	1,536	1,628	1,705	1,815	1,847	1,826	1,766	1,691	1,684	1,621	1,624	1,532
新規求人数	763	691	835	778	816	743	797	771	771	799	765	751	763
有効求人数	2,107	2,089	2,123	2,191	2,276	2,163	2,111	2,152	2,167	2,162	2,167	2,154	2,115
紹介件数	440	376	529	544	608	594	540	470	474	421	406	473	387
就職件数	216	182	193	204	285	283	262	248	227	205	205	214	191
就職率(%)	55.0	52.6	41.9	44.7	59.9	53.3	57.6	64.8	57.6	50.6	59.9	51.8	58.8
充足率(%)	25.4	22.7	20.6	23.7	33.2	33.2	28.5	28.8	23.0	21.4	24.3	24.6	21.9
資格取得件数	267	236	232	275	258	497	464	318	254	267	256	305	264
資格喪失件数	227	220	279	240	311	613	289	224	280	317	250	299	247
会社都合離職者	10	21	13	19	71	27	11	17	17	9	11	22	25
離職票交付件数	147	153	220	191	248	480	207	176	195	177	173	218	178
受給資格決定件数 (一般・一時金)	105	95	115	117	144	210	187	142	135	120	108	124	105
受給者実人員	353	339	357	339	355	354	408	376	398	404	355	342	344

4. 一般職業紹介状況(新規学卒除き、パート含む)

項目	区分	合計	性別		前月	前年同月	前年同月比 (%)
			男	女			
求 職	A. 新規求職申込件数	325	128	197	413	393	▲ 17.3
	常用	322	127	195	413	391	▲ 17.6
	雇用保険受給者	81	28	53	96	94	▲ 13.8
求 職	B. 月間有効求職者数	1,532	658	874	1,624	1,614	▲ 5.1
	常用	1,529	657	872	1,623	1,609	▲ 5.0
	雇用保険受給者	491	182	309	517	566	▲ 13.3
求 人	C. 新規求人数	763			751	763	0.0
	常用	715			735	713	0.3
	D. 月間有効求人数	2,115			2,154	2,107	0.4
	常用	2,048			2,054	1,950	5.0
紹 介	E. 紹介件数	387	184	203	473	440	▲ 12.0
	常用	354	170	184	438	394	▲ 10.2
	雇用保険受給者	82	41	41	80	89	▲ 7.9
就 職	F. 就職件数	191	76	115	214	216	▲ 11.6
	常用	181	72	109	192	191	▲ 5.2
	雇用保険受給者	37	13	24	56	60	▲ 38.3
比 率	新規求人倍率(C/A)	2.35			1.82	1.94	0.41P
	有効求人倍率(D/B)	1.38			1.33	1.31	0.08P
	就職率(F/A×100)	58.77	59.38	58.38	51.82	54.96	3.81P
	充足率	21.9			24.6	25.4	▲ 3.54P

5. パートタイム職業紹介状況

項目	区分	合計	性別		前月	前年同月	前年同月比 (%)
			男	女			
A. 新規求職申込件数		124	27	97	180	153	▲ 19.0
B. 月間有効求職者数		673	160	513	698	651	3.4
C. 新規求人数		281			270	239	17.6
D. 月間有効求人数		749			735	672	11.5
E. 紹介件数		135	31	104	193	129	4.7
F. 就職件数		88	19	69	90	77	14.3
新規求人倍率(C/A)		2.27			1.50	1.56	45.07P
有効求人倍率(D/B)		1.11			1.05	1.03	7.81P

ハローワークでは性別の記入が無くとも求職を受理することとしているため、男女の合計数と総数が一致しない場合があります。

6.雇用保険適用取扱状況

項目	区分		前月	前年同月	前年同月比 (%)		
	合計	男				女	
新規適用事業所数	2		6	3	▲ 33.3		
廃止事業所数	4		7	1	300.0		
月末現在適用事業所数	1,481		1,482	1,471	0.7		
資格取得者数	264	103	161	305	267	▲ 1.1	
資格喪失者数	247	116	131	299	227	8.8	
	うち事業主都合	25	15	10	22	10	150.0
月末現在被保険者数	20,703	10,250	10,453	20,626	20,574	0.6	

7.雇用保険給付取扱状況

項目	区分		前月	前年同月	前年同月比 (%)			
	合計	男				女		
一般手当	支給金額(千円)	33,505	13,532	19,973	35,664	38,925	▲ 13.9	
	受給資格決定件数	91	36	55	96	98	▲ 7.1	
	初回受給者数	65	22	43	72	74	▲ 12.2	
	受給者実人員	316	113	203	327	342	▲ 7.6	
	支給金額(千円)	32,914	13,289	19,625	34,723	38,240	▲ 13.9	
高年齢	受給資格決定件数	13	8	5	28	7	85.7	
	受給者数	27	12	15	15	11	145.5	
	支給金額(千円)	4,993	2,514	2,479	2,784	2,048	143.8	
特例	受給資格決定件数	1	1	0	0	0	-	
	受給者数	1	1	0	0	0	-	
	支給金額(千円)	193	193	0	0	0	-	
就職促進給付	計	支給人員	51	23	28	62	47	8.5
		支給金額(千円)	19,109	11,235	7,874	20,461	15,719	21.6
	うち再就職手当	支給人員	48	22	26	53	44	9.1
		支給金額(千円)	16,655	9,777	6,878	17,278	13,896	19.9
	うち就業促進定着手当	支給人員	14	6	8	18	13	7.7
		支給金額(千円)	2,361	1,441	920	2,867	1,780	32.6
うち就業手当	支給人員	3	1	2	5	0	-	
	支給金額(千円)	93	17	76	191	0	-	
教育訓練給付	通学制	受給者数	6	6	0	7	3	100.0
		支給金額(千円)	135	135	0	163	87	55.2
	通信制	受給者数	6	2	4	18	15	▲ 60.0
		支給金額(千円)	105	25	80	379	321	▲ 67.3
雇用継続給付	高年齢雇用継続給付	受給者実人員	190	155	35	134	196	▲ 3.1
		支給金額(千円)	4,103	3,430	672	2,924	4,336	▲ 5.4
雇用継続給付	育児休業給付	受給者実人員	116	0	116	149	130	▲ 10.8
		支給金額(千円)	11,237	0	11,237	14,773	12,854	▲ 12.6
雇用継続給付	介護休業給付	受給者実人員	0	0	0	1	0	-
		支給金額(千円)	0	0	0	146	0	-