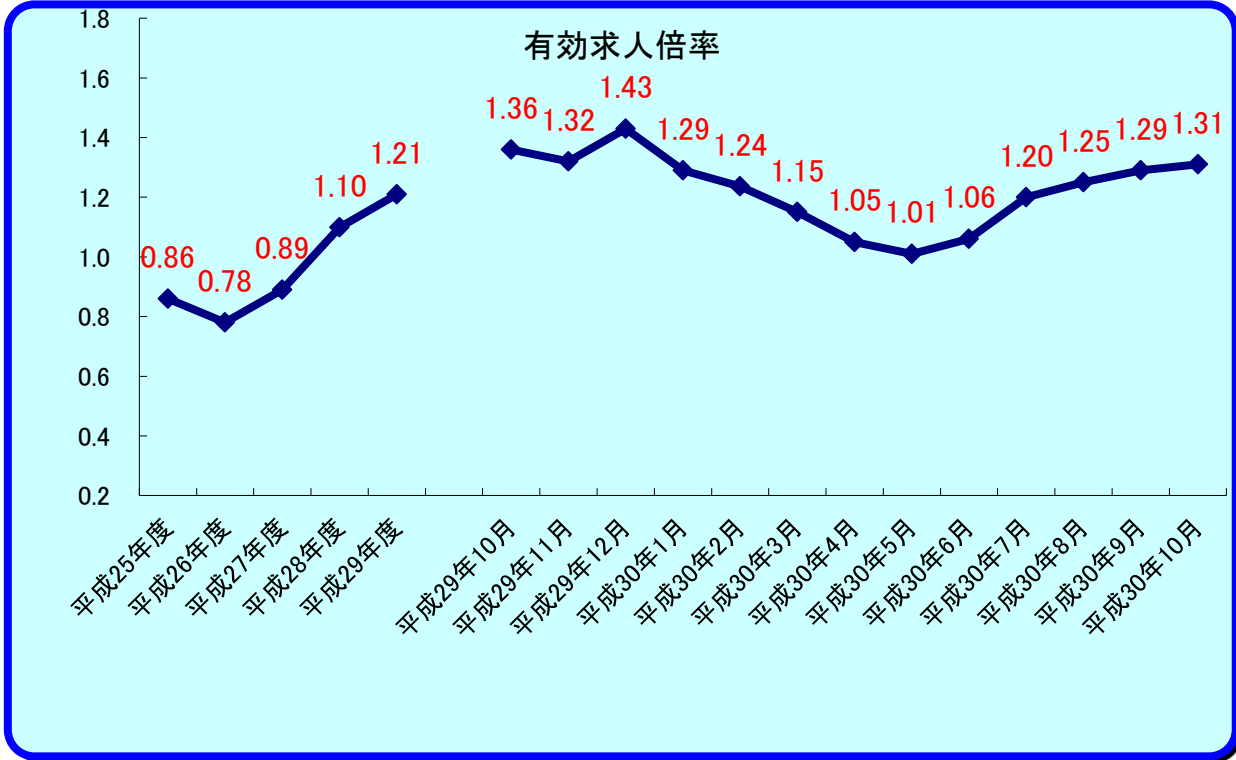


おすすめ

平成30年10月

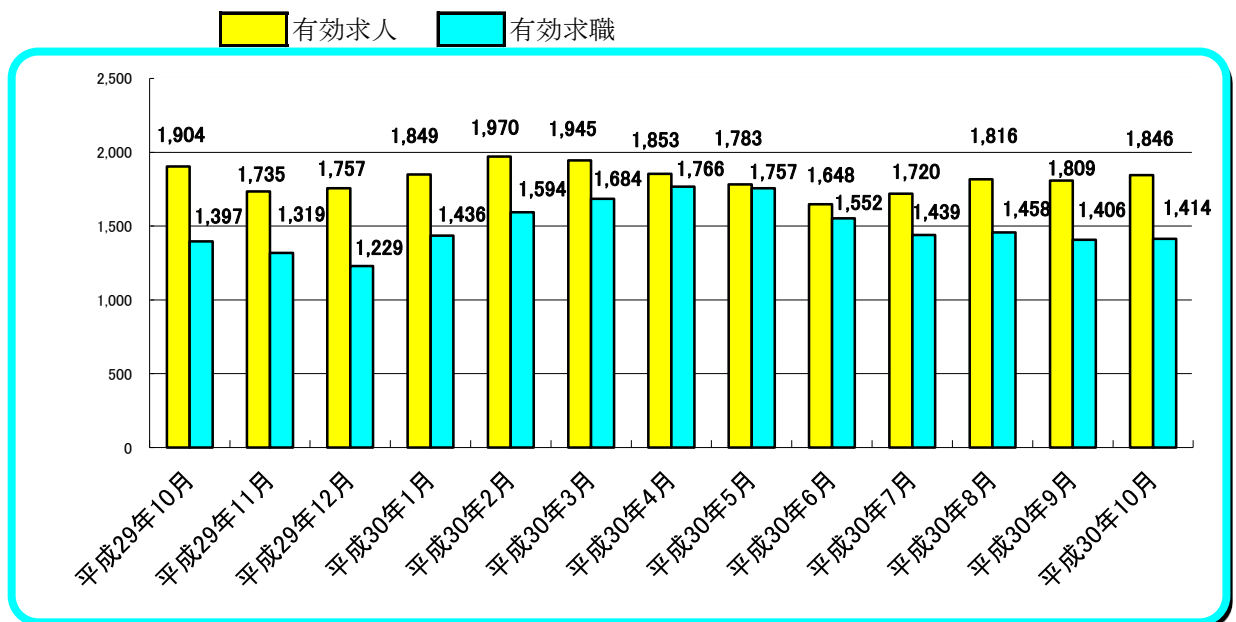
労働市場

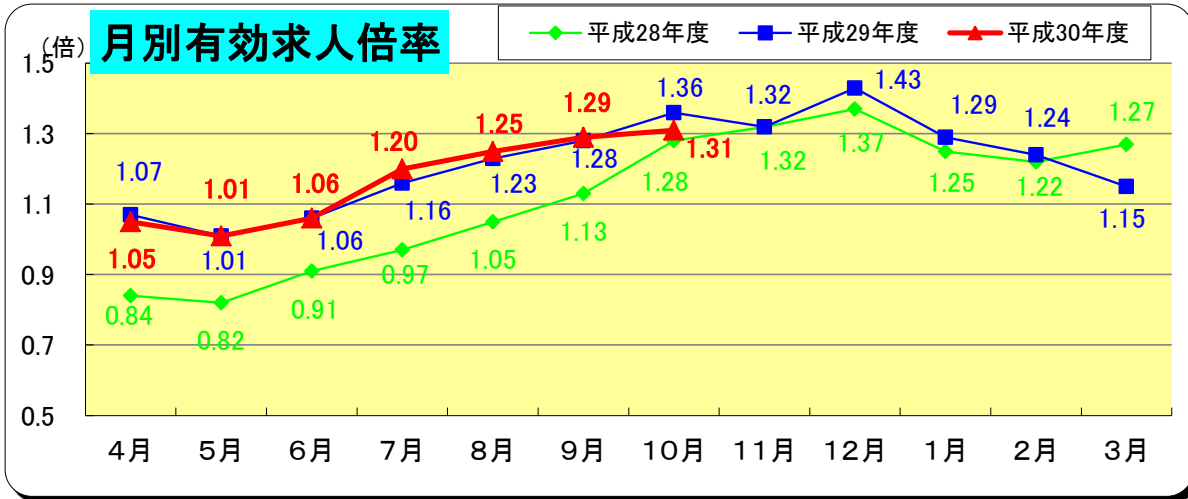


※ 雇用形態：一般（常用＋臨時・季節）＋常用的パート＋臨時的パート

(注) 有効求人倍率＝有効求人数／有効求職者数

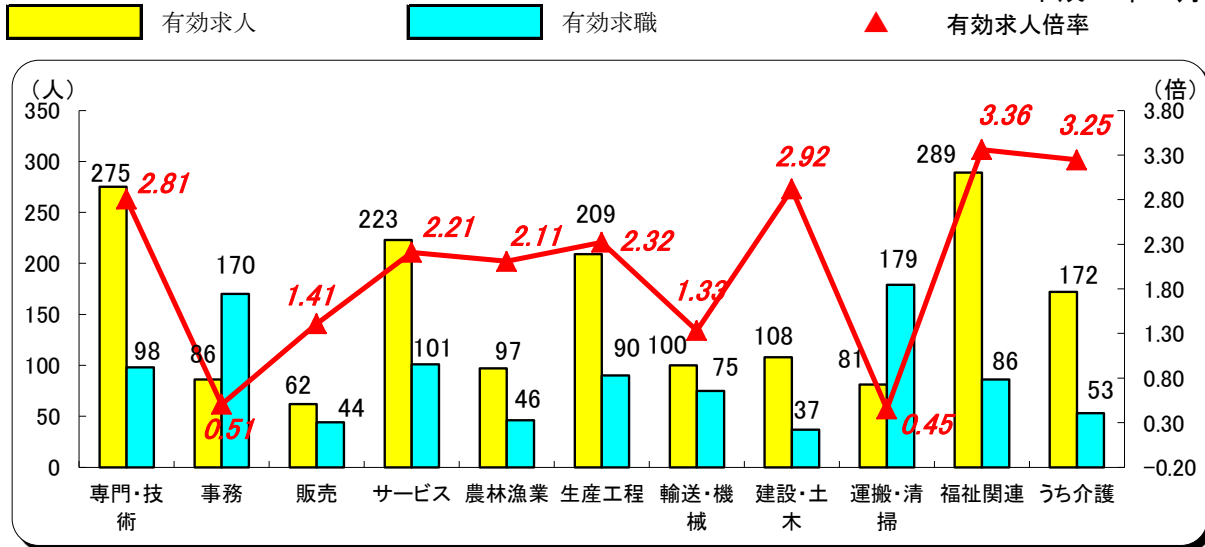
有効求職（求人）とは、公共職業安定所に申し込まれた求職（求人）であって、その申込みの有効期間【翌々月末まで】中であり、かつ、申込みの取消しがなく、まだ就職していない（充足していない）求職（求人）をいう。





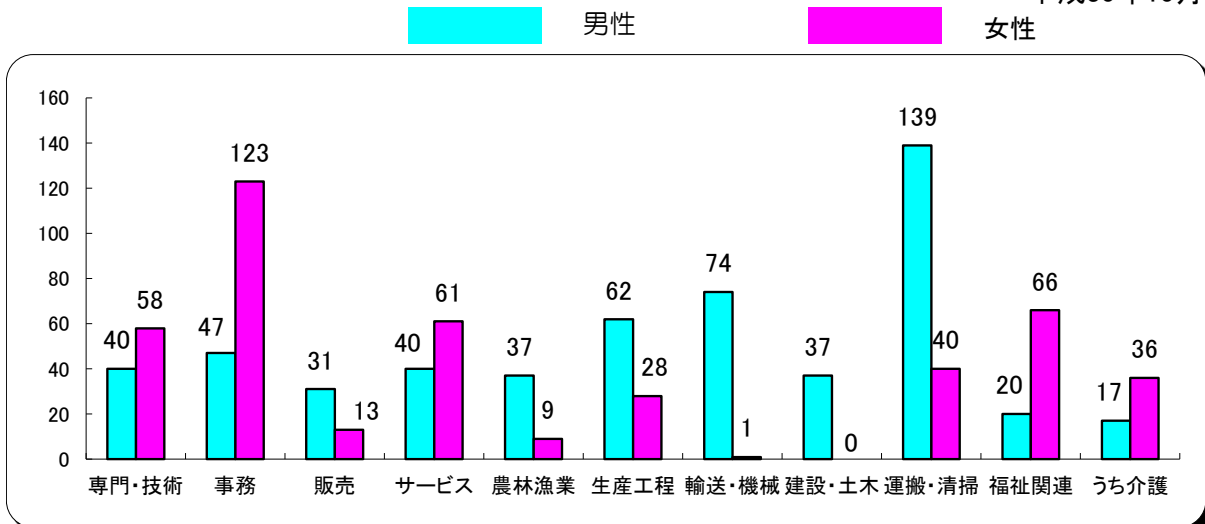
職業別有効求人・求職・倍率の状況 常用（パート除く）

平成30年10月



職業別・性別 有効求職状況 常用（パート除く）

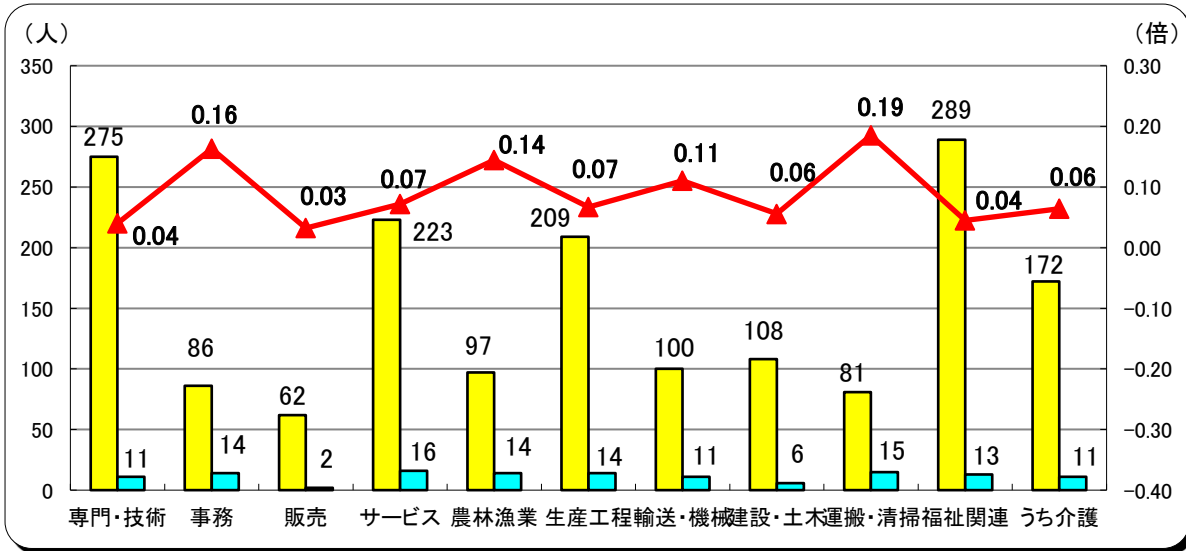
平成30年10月



職業別有効求人・充足状況 常用（パート除く）

平成30年10月

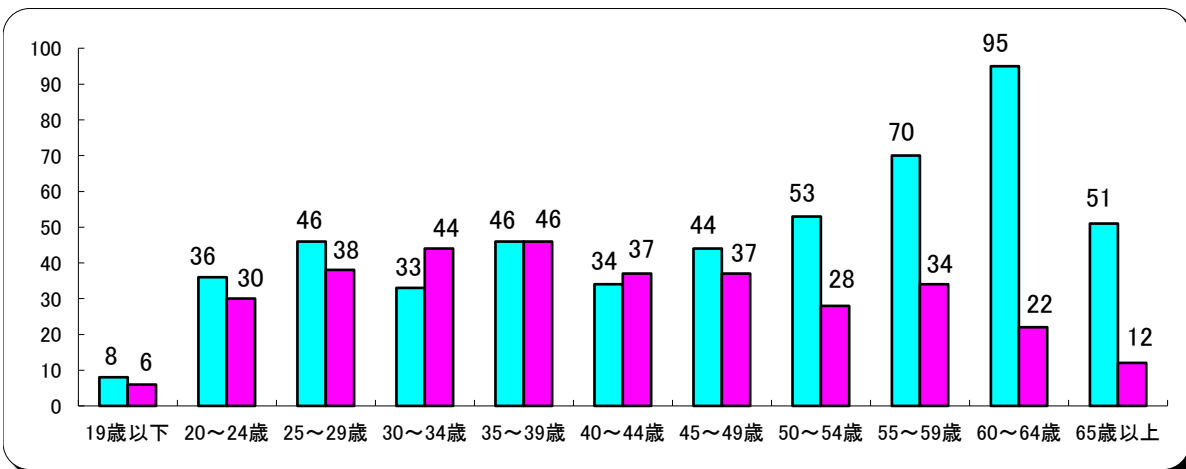
有効求人人数
 充足(就職数)
 ▲ 充足率



年齢別有効求職状況 常用（パート除く）

平成30年10月

男性
 女性



職業紹介状況

30年10月

		合 計	男	志布志市ふるさとハローワーク	前 月	前年同月	前 年 同 月 比 (%)
求	新規求職申込件数	329	150	110	284	329	0.0
	常 用	329	150	-	284	329	0.0
	パートを除く	211	126	-	180	223	▲ 5.4
	中高年齢者	171	85	-	147	171	0.0
	うち55歳以上	116	62	-	97	108	7.4
	雇用保険受給者	97	40	-	87	92	5.4
職	有効求職者数	1,414	661	-	1,406	1,397	1.2
	中高年齢者	825	438	-	816	779	5.9
	うち55歳以上	566	322	-	560	534	6.0
	雇用保険受給者	534	221	-	538	516	3.5
紹 介	紹介件数	353	180	166	320	391	▲ 9.7
	中高年齢者	193	107	-	168	192	0.5
	うち55歳以上	124	75	-	105	104	19.2
	雇用保険受給者	77	34	-	82	73	5.5
就 職	就職件数	181	91	80	178	190	▲ 4.7
	中高年齢者	84	47	-	90	74	13.5
	うち55歳以上	46	31	-	56	39	17.9
	雇用保険受給者	52	23	-	49	56	▲ 7.1
	県外就職	50	31	-	22	24	108.3
求 人	新規求人数	712	-	-	548	641	11.1
	うち常用求人	684	-	-	535	615	11.2
	うち正社員求人	348	-	-	315	306	13.7
	有効求人数	1,846	-	-	1,809	1,904	▲ 3.0
	充足数	145	-	-	163	165	▲ 12.1
各 種 比 率	新規求人倍率	2.16	-	-	1.93	1.95	0.22 P
	有効求人倍率	1.31	-	-	1.29	1.36	▲ 0.06 P
	新規求職者のうち 中高年齢者割合 (%)	52.0	56.7	-	51.8	52.0	0.0 P
	うち55歳以上	35.3	41.3	-	34.2	32.8	2.4 P
	中高年齢者の就職率 (%)	49.1	55.3	-	61.2	43.3	5.8 P
	うち55歳以上	39.7	50.0	-	57.7	36.1	3.5 P
	保険受給者の就職率 (%)	53.6	57.5	-	56.3	60.9	▲ 7.3 P
	就職率 (%) (新規求職者に対する)	55.0	60.7	72.7	62.7	57.8	▲ 2.7 P
充足率 (%) (新規求人に対する)	20.4	-	-	29.7	25.7	▲ 5.4 P	

雇用保険取扱状況

30年10月

		合 計			前 月	前年同月	前 年 同月比(%)
			男	女			
適 用	新規適用事業所数	2			3	7	▲ 71.4
	廃止事業所数	1			3	6	▲ 83.3
	月末現在 適用事業所数	1,505			1,504	1,512	▲ 0.5
	資格取得者数	259	121	138	253	207	25.1
	資格喪失者数	216	104	112	219	241	▲ 10.4
	離職票交付枚数	178	-	-	166	187	▲ 4.8
	高年齢継続被保険者	12	-	-	8	16	▲ 25.0
	特例被保険者	0	-	-	3	1	▲ 100.0
	月末現在被保険者数	18,676	9,489	9,187	18,629	18,725	▲ 0.3
給 付	雇用保険受給資格決定件数	97	41	56	96	91	6.6
	雇用保険初回受給者数	64	19	45	57	49	30.6
	雇用保険受給者実人員	331	127	204	327	314	5.4
	雇用保険支給金額 (基本手当)	37,843	17,995	19,848	35,215	35,787	5.7
	高年齢求職者給付金 受給資格決定件数	10	3	7	7	14	▲ 28.6
	高年齢求職者給付金 受給者数	11	4	7	6	10	10.0
	高年齢求職者給付金 支給金額	1,873	772	1,101	1,078	2,152	▲ 13.0
	特例一時金資格決定件数	0	0	0	5	0	-
	特例一時金受給者数	2	1	1	9	2	0.0
	特例一時金支給金額	321	171	150	1,502	358	▲ 10.3
	日雇求職者給付金 受給者実人員	0	0	0	0	0	-
	日雇求職者給付金 支給金額	0	0	0	0	0	-

金額の単位は千円