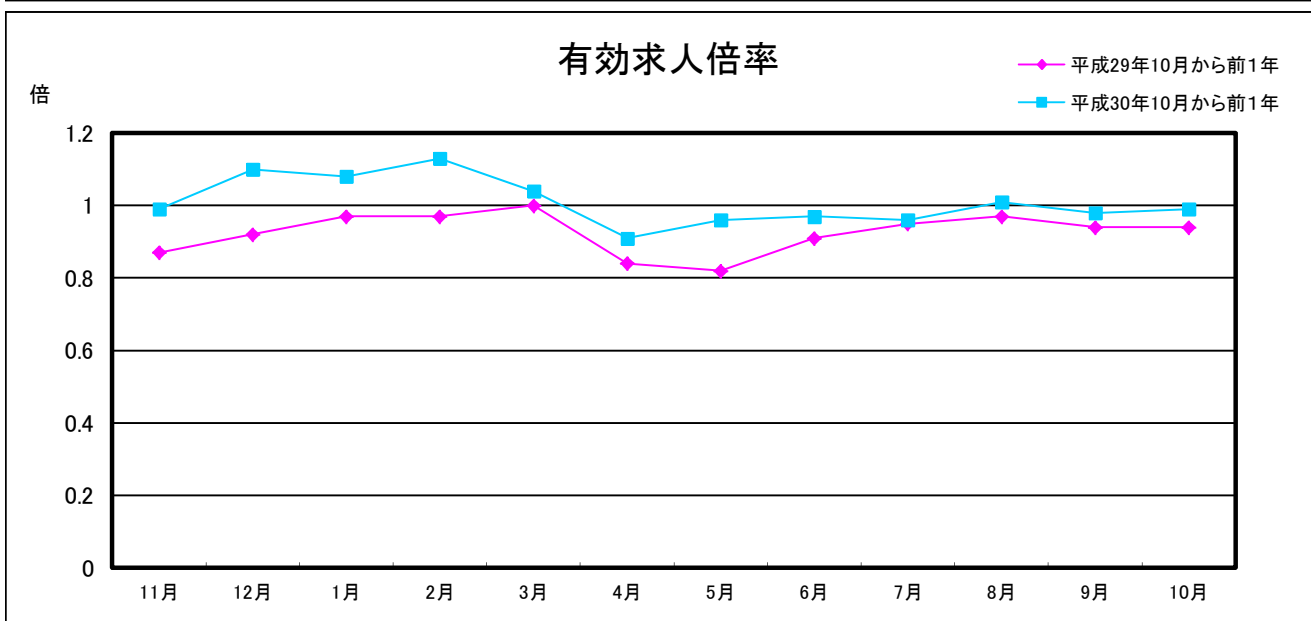
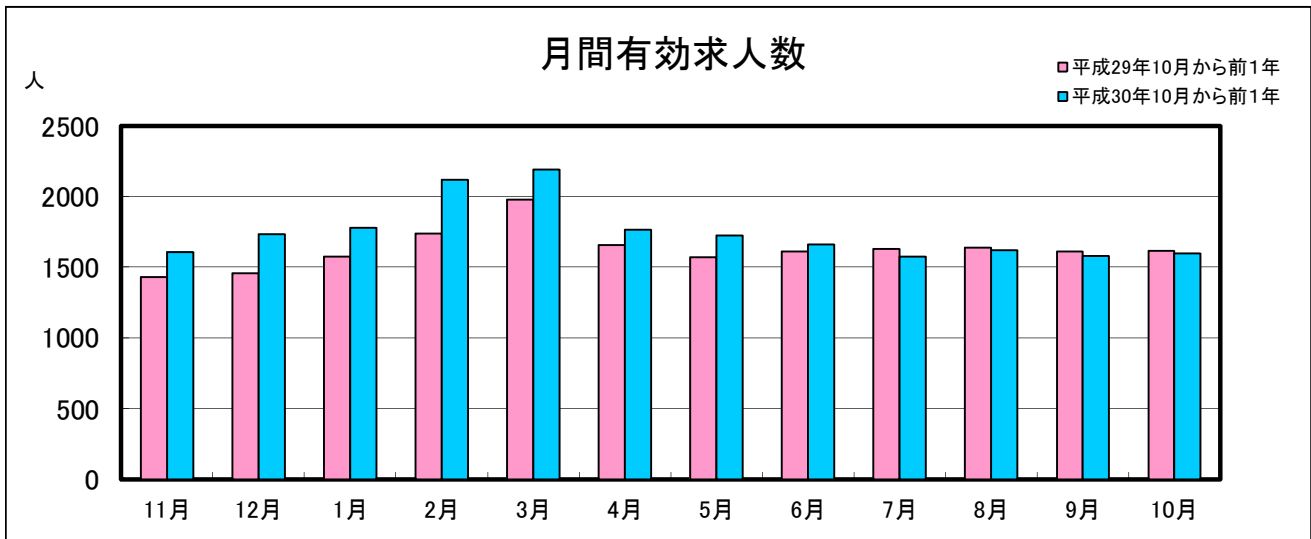
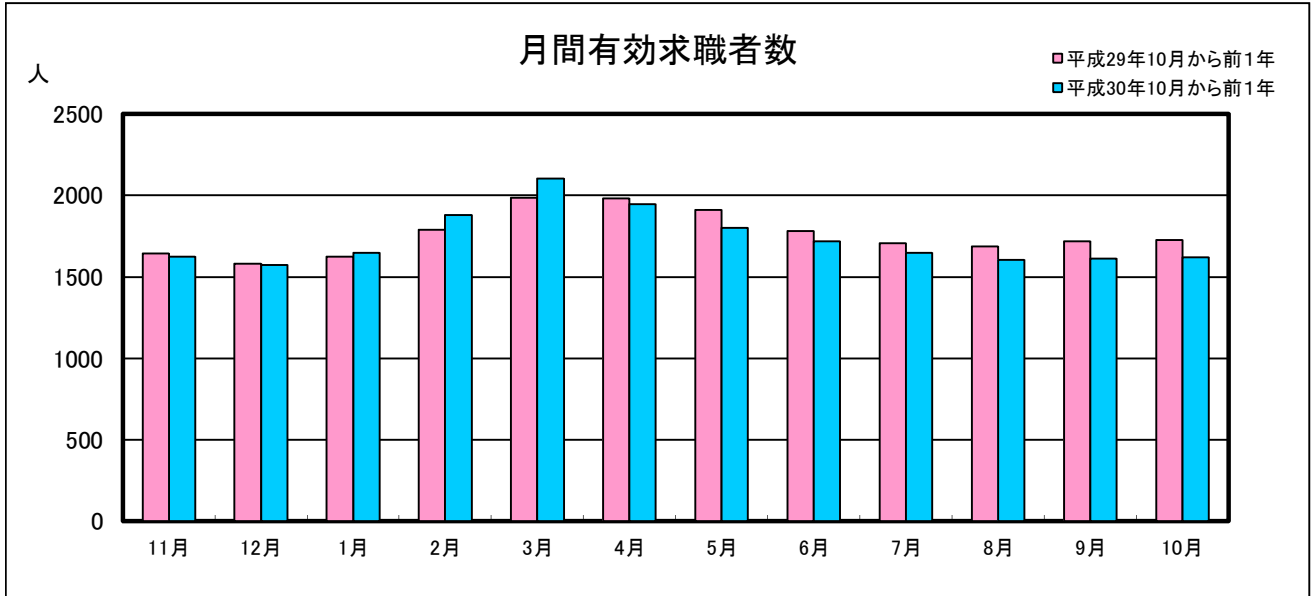


業務月報

(ハローワーク名瀬)

(平成30年10月)

名瀬公共職業安定所
(徳之島分室を含む)



1 一般職業紹介状況(新規学卒を除き、パートを含む)

項目	合計	男	女	前月比(%)	前年同月比(%)
A 新規求職申込件数	337	131	205	▲ 4.3	▲ 11.8
常用	337	131	205	▲ 3.7	▲ 11.6
保険受給者	89	33	56	8.5	▲ 1.1
B 月間有効求職者数	1,622	756	861	0.6	▲ 6.0
常用	1,614	753	856	0.6	▲ 5.9
保険受給者	568	225	343	▲ 0.7	▲ 10.0
C 新規求人数	623	-	-	6.7	▲ 6.9
常用	579	-	-	4.9	▲ 8.2
D 月間有効求人数	1,598	-	-	1.2	▲ 1.2
常用	1,514	-	-	▲ 0.1	▲ 1.5
E 紹介件数	370	166	204	9.5	3.6
常用	346	154	192	9.5	3.9
保険受給者	70	28	42	62.8	42.9
F 就職件数	164	49	115	22.4	▲ 7.3
常用	149	44	105	21.1	▲ 6.3
保険受給者	34	7	27	61.9	9.7
県外	5	2	3	25.0	25.0
G 充足数	155	-	-	21.1	▲ 10.9
常用	141	-	-	19.5	▲ 9.6
新規求人倍率 C/A(倍)	1.85	-	-	0.19	0.10
有効求人倍率 D/B(倍)	0.99	-	-	0.01	0.05
就職率 F/A×100(%)	48.7	37.4	56.1	10.60	2.33
充足率G/C×100(%)	24.9	-	-	2.96	▲ 1.13

2 パートタイム職業紹介状況

項目	合計	男	女	前月比(%)	前年同月比(%)
A 新規求職申込件数	147	26	121	▲ 13.0	▲ 5.8
B 月間有効求職者数	751	227	523	0.4	1.5
C 新規求人数	276	-	-	7.0	▲ 11.5
D 月間有効求人数	645	-	-	0.3	▲ 8.5
E 紹介件数	157	39	118	2.6	▲ 6.6
F 就職件数	81	9	72	12.5	▲ 22.9
新規求人倍率 C/A(倍)	1.88	-	-	0.35	▲ 0.12
有効求人倍率 D/B(倍)	0.86	-	-	▲ 0.00	▲ 0.09

3 中高年齢者職業紹介状況(パートを含む)

項目	合計	男	女	前月比(%)	前年同月比(%)
新規求職申込件数	155	66	88	0.0	▲ 13.4
月間有効求職者数	840	426	411	▲ 0.4	▲ 4.9
紹介件数	140	65	75	5.3	▲ 2.1
就職件数	66	22	44	17.9	▲ 1.5

4 産業別新規求人・充足状況

項目	新規求人			充足		
	新規求人数	前月比(%)	前年同月比(%)	充足数	前月比(%)	前年同月比(%)
農, 林, 漁業	21	0.0	▲ 30.0	5	0.0	0.0
鉱業, 採石業, 砂利採取業	0	-	-	0	-	-
建設業	86	65.4	13.2	8	60.0	▲ 46.7
製造業	20	5.3	5.3	6	0.0	▲ 14.3
電気・ガス・熱供給・水道業	1	0.0	0.0	0	-	▲ 100.0
情報通信業	0	▲ 100.0	▲ 100.0	0	-	-
運輸業, 郵便業	61	125.9	103.3	4	▲ 20.0	▲ 66.7
卸売業, 小売業	110	1.9	▲ 23.1	18	38.5	5.9
金融業, 保険業	0	▲ 100.0	▲ 100.0	2	100.0	0.0
不動産業, 物品賃貸業	15	114.3	25.0	3	▲ 25.0	200.0
学術研究, 専門・技術サービス業	13	85.7	44.4	9	125.0	80.0
宿泊業, 飲食サービス業	62	▲ 25.3	▲ 7.5	15	66.7	▲ 6.3
生活関連サービス業, 娯楽業	13	▲ 13.3	▲ 31.6	6	100.0	0.0
教育, 学習支援業	0	▲ 100.0	▲ 100.0	1	▲ 50.0	0.0
医療, 福祉	163	27.3	0.0	39	25.8	18.2
複合サービス事業	12	▲ 29.4	▲ 7.7	4	100.0	100.0
サービス業(他に分類されないもの)	17	▲ 45.2	▲ 45.2	5	0.0	66.7
公務(他に分類されるものを除く)・その他	29	▲ 47.3	▲ 37.0	30	▲ 9.1	▲ 37.5
合計	623	6.7	▲ 6.9	155	21.1	▲ 10.9

* 新規求人数 当月中に新たに自安定所(管内)で受理した求人数(採用予定人員)

* 就職件数 自安定所の紹介により就職したことを確認した件数

* 充足数 管内の有効求人が、安定所の紹介により求職者と結びついた件数

* 求人倍率 1人の求職者に対する求人数の割合

* 有効求人倍率 月間有効求人数を月間有効求職者数で除して得た数値

* 就職率 求職者に対する就職件数の割合(本月報では、新規求職者に対する数値)

* 充足率 管内の新規求人に対する充足数の割合

5. 雇用保険適用状況

項目	合計	男	女	前年同月数	前年同月比(%)
新規適用事業所数	2	-	-	4	▲ 50.0
廃止事業所数	5	-	-	3	66.7
月末適用事業所数	2,199	-	-	2,187	0.6
資格取得者数	327	155	172	348	▲ 6.0
資格喪失者数	333	145	188	347	▲ 4.0
離職票交付枚数	239	-	-	249	▲ 4.0
月末被保険者数	21,735	11,156	10,579	21,485	1.2

6. 雇用保険失業等給付状況

項目		合計	男	女	前年同月数	前年同月比(%)		
求職者給付	一般求職者給付	基本手当	受給資格決定件数	106	38	68	123	▲ 13.8
			初回受給者数	65	20	45	77	▲ 15.6
			受給者実人員	385	151	234	468	▲ 17.7
			基本手当支給総額(千円)	47,514	20,153	27,362	53,480	▲ 11.2
	技能習得手当及び寄宿手当	傷病手当	受給者実人員	19	5	14	20	▲ 5.0
			支給金額(千円)	220	63	157	168	31.0
			受給者実人員	1	0	1	0	-
			支給金額(千円)	150	0	150	0	-
	高年齢求職者給付金	受給資格決定件数	11	6	5	17	▲ 35.3	
		受給者数	15	6	9	11	36.4	
		支給金額(千円)	2,683	1,109	1,574	2,341	14.6	
	特例一時金	受給資格決定件数	0	0	0	0	-	
		受給者数	0	0	0	0	-	
		支給金額(千円)	0	0	0	0	-	
日雇労働求職者給付金	総受給者実人員	0	0	0	0	-		
	総支給金額(千円)	0	0	0	0	-		
就職促進給付	再就職手当	支給人員	25	9	16	23	8.7	
		支給金額(千円)	7,917	2,858	5,059	6,212	27.5	
	就業促進定着手当	支給人員	12	3	9	4	200.0	
		支給金額(千円)	1,769	702	1,066	598	195.8	
	就業手当	受給者実人員	7	5	2	0	-	
		支給金額(千円)	630	491	139	0	-	
常用就職支度手当	支給人員	0	0	0	0	-		
	支給金額(千円)	0	0	0	0	-		
教育訓練給付	一般教育訓練給付	受給者数	2	1	1	7	▲ 71.4	
		支給金額(千円)	105	73	32	243	▲ 56.8	
	専門実践教育訓練給付	受給者数	28	7	21	1	2,700.0	
		支給金額(千円)	4,957	1,154	3,803	47	10,446.8	
	教育訓練支援給付	受給者実人員	13	3	10	2	550.0	
支給金額(千円)		2,073	569	1,504	266	679.3		
雇用継続給付	高年齢雇用継続給付	受給者実人員	86	80	6	53	62.3	
		支給金額(千円)	2,118	2,033	85	1,124	88.4	
	育児休業給付	受給者実人員	115	3	112	126	▲ 8.7	
		支給金額(千円)	12,865	264	12,602	14,935	▲ 13.9	
	介護休業給付	受給者数	4	0	4	1	300.0	
支給金額(千円)	652	0	652	798	▲ 18.3			