

# 平成30年10月 業務月報

## 鹿児島公共職業安定所

鹿児島市下荒田1丁目43番28号  
TEL 099-250-6060 FAX 099-250-6093  
URL <http://jsite.mhlw.go.jp/kagoshima-roudoukyoku/>

## ワークプラザ天文館

鹿児島市東千石町1番38号 アイムビル6F  
TEL 099-223-8010 FAX 099-225-7030

## マザーズコーナーかごしま

鹿児島市東千石町1番38号 アイムビル6F  
TEL 099-223-2821 FAX 099-225-7030

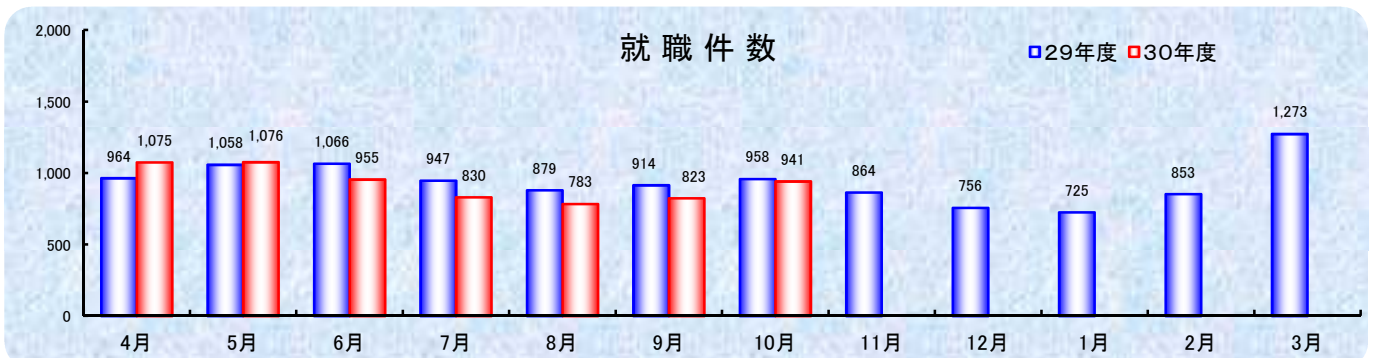
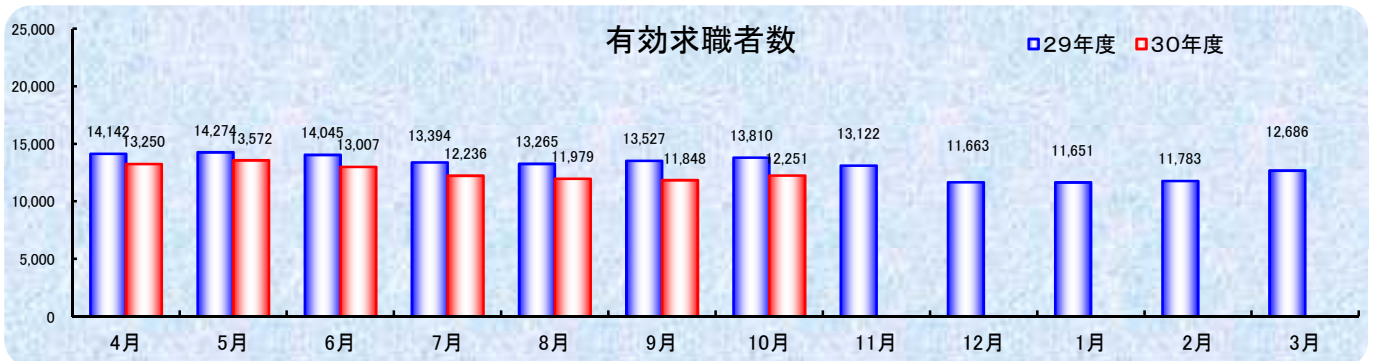
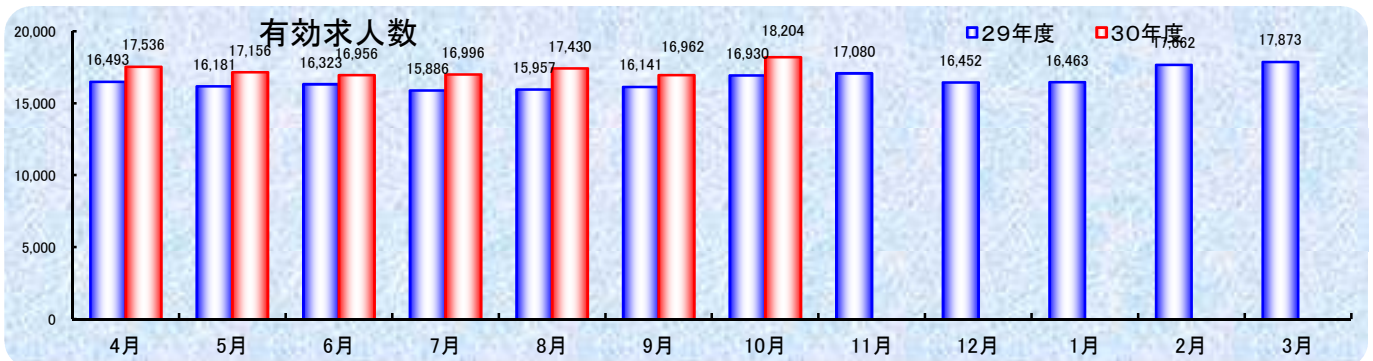
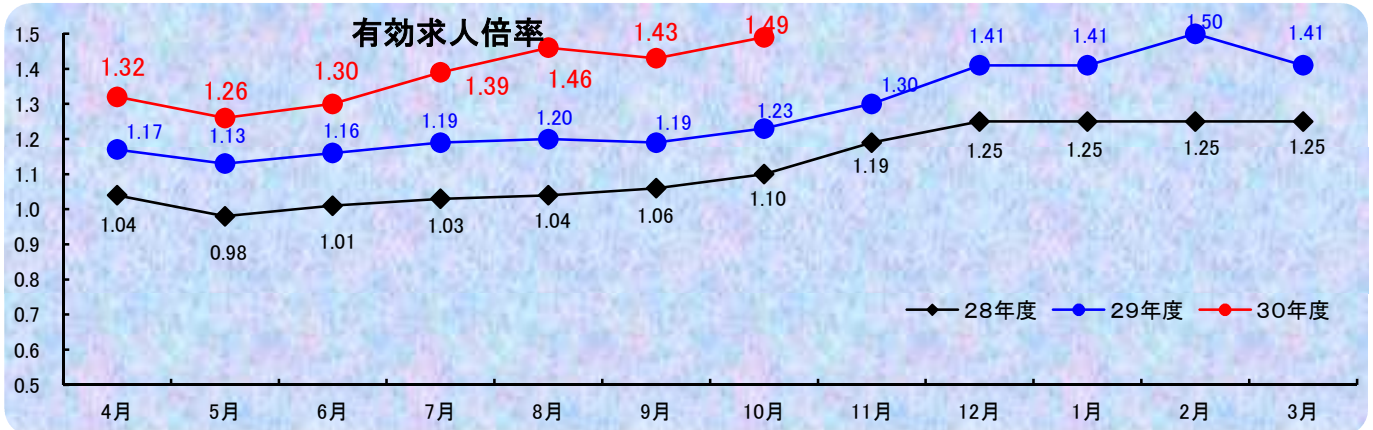
## ヤングハローワーク

鹿児島市東千石町1番38号 アイムビル3F  
TEL 099-224-3433 FAX 099-224-3250

## ワークサポートみなみ

鹿児島市宇宿2-3-5 オブシヤミスミ3F  
TEL 099-257-5670 FAX 099-257-5566

## ハローワークかごしま



# 管内の労働市場について（平成30年10月）

- 鹿児島所の10月の有効求人倍率は、1.49倍となり前年同月を0.26ポイント上回った。
- 鹿児島県の10月の有効求人倍率は、1.35倍となり前年同月を0.12ポイント上回った。（季節調整値）
- なお全国の10月の有効求人倍率は、1.62倍となっている。（季節調整値）

## 有効求人倍率の推移

区 分	平成 30 年 7月	平成 30 年 8月	平成 30 年 9月	平成 30 年 10月
鹿 児 島 所	1.39 (1.19)	1.46 (1.20)	1.43 (1.19)	1.49 (1.23)
鹿 児 島 県	1.34 (1.22)	1.36 (1.23)	1.35 (1.23)	1.35 (1.23)
全 国	1.63 (1.51)	1.63 (1.52)	1.64 (1.53)	1.62 (1.55)

※1（ ）内は、前年同月数値 ※2 鹿児島県、全国は季節調整

## 管内の求人・求職の状況は次のとおりです

<b>1 労働市場の概況【学卒を除きパートタイムを含む】</b>						
<b>[求人状況]</b>						
新規求人数は7,315人で前年同月比16.9%増加した。						
これを一般・パート別に比較すると、一般は22.9%の増加、パートは25.4%の増加となった。						
月間有効求人数は18,204人で前年同月比7.5%の増加となった。						
<b>[求職状況]</b>						
新規求職者数は3,249人で前年同月比2.1%減少した。						
これを一般・パート別に比較すると、一般は3.9%の減少、パートは1.6%の増加となった。						
月間有効求職者数は12,251人で前年同月比11.3%の減少となった。						
<b>求人・求職の状況</b>						
項 目	平成 30 年 10 月			前 月 数	前 年 同 月 数	前 年 同 月 比
	計	一 般	パ ー ト			
新 規 求 人 数	7,315	4,014	3,301	5,285	6,259	16.9
月 間 有 効 求 人 数	18,204	10,458	7,746	16,962	16,930	7.5
新 規 求 職 者 数	3,249	2,142	1,107	2,836	3,319	▲ 2.1
月 間 有 効 求 職 者 数	12,251	7,923	4,328	11,848	13,810	▲ 11.3
<b>2 産業別新規求人の状況【学卒を除きパートタイムを含む】</b>						
産 業	平成30年10月	前年同月数	増 減 数	前 年 同 月 比		
建 設 業	321	396	▲ 75	▲ 18.9		
製 造 業	321	299	22	7.4		
情 報 通 信 業	81	168	▲ 87	▲ 51.8		
運 輸、郵 便 業	290	257	33	12.8		
卸 売・小 売 業	1,414	1,077	337	31.3		
宿 泊 業・飲 食 店	636	666	▲ 30	▲ 4.5		
医 療、福 祉	1,591	1,770	▲ 179	▲ 10.1		
サ ー ビ ス 業	1,852	1,027	825	80.3		
そ の 他	809	599	210	35.1		
合 計	7,315	6,259	1,056	16.9		

## 1. 一般職業紹介状況【学卒を除きパートタイムを含む】

		計	男	女	前年同月数	前年同月比
求	A 新規求職申込件数	3,249	1,158	2,090	3,319	▲ 2.1
	常用	3,231	1,153	2,077	3,301	▲ 2.1
	保受給者	1,152	360	792	1,149	0.3
職	B 月間有効求職者数	12,251	4,651	7,589	13,810	▲ 11.3
	常用	12,196	4,636	7,549	13,736	▲ 11.2
	保受給者	5,297	1,721	3,576	5,383	▲ 1.6
求	C 新規求人数	7,315	*	*	6,259	16.9
	常用	5,988	*	*	5,628	6.4
	D 月間有効求人数	18,204	*	*	16,930	7.5
人	常用	16,049	*	*	15,635	2.6
	D 新規求人件数	3,592	*	*	3,701	▲ 2.9
常用	常用	3,358	*	*	3,454	▲ 2.8
	F 紹介件数	3,155	1,408	1,744	3,377	▲ 6.6
常用	常用	2,961	1,346	1,612	3,192	▲ 7.2
	保受給者	840	326	514	758	10.8
就	G 就職件数	941	367	574	958	▲ 1.8
	常用	845	321	524	897	▲ 5.8
	保受給者	297	107	190	264	12.5
	県外	69	*	*	77	▲ 10.4
充足	H 充足数	1,088	*	*	1,068	1.9
	常用	991	*	*	1,010	▲ 1.9
主要比率	新規求人倍率 C/A	2.25	*	*	1.89	0.36
	有効求人倍率 D/B	1.49	*	*	1.23	0.26
	就職率【常用】 G/A	26.2	27.8	25.2	27.2	▲ 1.0
	充足率【常用】 H/C	16.5	*	*	17.9	▲ 1.4

※求職申込時の「性別」欄の記載が任意となったことから、男女の合計は必ずしも一致しない

## 2. 障害者職業紹介状況

		計	身体障害者		知的障害者等		前年同月数	前年同月比
			うち重度		うち精神障害			
職業紹介	新規求職申込件数	145	41 (29)	19 (12)	104 (35)	79 (33)	121	19.8
	紹介件数	419	147	84	272	203	401	4.5
	就職件数	52	17 (13)	6 (4)	35 (14)	25 (10)	44	18.2
登録	新規登録者数	41	15 (12)	5 (3)	26 (15)	21 (14)	41	±0
	新規移管登録者数	6	1 (1)	1 (1)	5 (1)	4 (1)	2	200.0
	期末現在登録者数	5,862	2,653	1,221	3,209	1,936	5,663	3.5
有効求職者	有効求職者	1,293	505	252	788	539	2,249	▲ 42.5
	就業中の者	3,559	1,729	752	1,830	1,003	3,167	12.4
	保留中の者	1,010	419	217	591	394	247	308.9

※( )は45歳以上で内数

### 3. 一般職業紹介状況【パートタイム】

		計	男	女	前年同月数	前年同月比
求 職	A 新規求職申込件数	1,107	188	918	1,090	1.6
	常用的	1,094	186	907	1,082	1.1
	B 月間有効求職者数	4,328	803	3,522	4,972	▲ 13.0
	常用的	4,290	797	3,490	4,923	▲ 12.9
	保受給者	1,884	201	1,683	1,977	▲ 4.7
求 人	C 新規求人数	3,301	*	*	2,632	25.4
	常用的	2,593	*	*	2,299	12.8
	D 月間有効求人数	7,746	*	*	6,727	15.1
	常用的	6,516	*	*	5,997	8.7
紹 介	E 紹介件数	1,060	308	751	941	12.6
	常用的	911	262	648	837	8.8
	保受給者	206	36	170	151	36.4
就 職	G 就職件数	384	96	288	325	18.2
	常用的	301	57	244	278	8.3
	保受給者	97	19	78	53	83.0
充 足	H 充足数	442	*	*	365	21.1
	常用的	356	*	*	321	10.9
主 要 比 率	新規求人倍率 C/A	2.98	*	*	2.41	0.57
	有効求人倍率 D/B	1.79	*	*	1.35	0.44
	就職率【常用】 G/A	27.5	30.6	26.9	25.7	1.8
	充足率【常用】 H/C	13.7	*	*	14.0	▲ 0.3

※求職申込時の「性別」欄の記載が任意となったことから、男女の合計は必ずしも一致しない

### 4. ワークプラザ天文館職業紹介状況【ハローワークプラザ鹿児島】

	計	男	女	うちパート	前年同月数	前年同月比
新規求職申込件数	495	102	393	194	598	▲ 17.2
月間有効求職者数	1,501	350	1,145	535	1,855	▲ 19.1
新規求人数	1,826	*	*	1,194	1,256	45.4
月間有効求人数	3,993	*	*	2,202	3,130	27.6
紹介件数	620	151	468	246	651	▲ 4.8
就職件数	169	37	132	87	203	▲ 16.7

### 5. ワークプラザ天文館職業紹介状況【ヤングハローワーク】

	計	男	女	うちパート	前年同月数	前年同月比
新規求職申込件数	255	102	153	22	279	▲ 8.6
月間有効求職者数	787	304	483	70	853	▲ 7.7
紹介件数	202	94	108	19	252	▲ 19.8
就職件数	67	27	40	13	58	15.5

### 6. ワークサポートみなみ職業紹介状況

	計	男	女	うちパート	前年同月数	前年同月比
新規求職申込件数	738	221	517	273	727	1.5
月間有効求職者数	2,080	686	1,394	751	2,301	▲ 9.6
紹介件数	799	308	491	280	857	▲ 6.8
就職件数	278	96	182	114	274	1.5

## 7. 雇用保険適用業務状況

	計	男	女	前年同月数	前年同月比
新規適用事業所数	40	*	*	40	±0
廃止事業所数	55	*	*	15	266.7
月末適用事業所数	12,127	*	*	12,124	0.0
被保険者資格取得者数	3,262	1,261	2,001	3,139	3.9
被保険者資格喪失者数	3,501	1,427	2,074	3,395	3.1
月末被保険者数	215,565	110,790	104,775	214,004	0.7

## 8. 雇用保険失業給付支給状況

金額単位(千円)

		計	男	女	前年同月数	前年同月比	
一 般	総支給額	315,820	125,682	190,137	298,437	5.8	
	受給資格決定件数	855	311	544	779	9.8	
	基本手当 基本分	初回受給者数	533	182	351	548	▲2.7
		特定受給資格者	102	50	52	83	22.9
	当	受給者実人員	2,487	834	1,653	2,465	0.9
		特定受給資格者	490	196	294	468	4.7
	個別延長 給付	支給金額	289,002	113,020	175,982	271,369	6.5
		受給者実人員				13	-
		支給金額				1,035	-
	技能習得手当 等	支給金額	21,458	10,234	11,225	20,795	3.2
		受給者実人員	174	72	102	179	▲2.8
	傷病手当	支給金額	2,692	982	1,710	2,832	▲4.9
		受給者実人員	16	7	9	10	60.0
	支給終了者数	552	171	381	455	21.3	
給付制限件数	491	179	312	471	4.2		
高年齢	受給資格決定件数	119	67	52	99	20.2	
	受給者数	130	76	54	102	27.5	
	支給金額	25,727	17,050	8,676	18,591	38.4	
短期	特例金	受給資格決定件数	1	1	4	▲75.0	
		受給者数	1	1	-	-	
		支給金額	218	218	-	-	
就職促進	就業手当	受給者実人員	10	4	6	12	▲16.7
		支給金額	407	217	190	557	▲26.8
	再就職手当	支給人員	246	101	145	279	▲11.8
		支給金額	82,269	42,261	40,008	94,497	▲12.9
就業促進 定着手当	支給人員	71	37	34	47	51.1	
	支給金額	10,338	6,164	4,173	7,053	46.6	
教育訓練 給付	通学制	受給者数	19	13	6	18	5.6
		支給金額	1,434	951	482	1,051	36.4
	通信制	受給者数	26	12	14	40	▲35.0
		支給金額	444	228	217	1,125	▲60.5
日雇	普通給付	受給者実人員	54	54	52	3.8	
		支給金額	3,491	3,491	3,107	12.4	
雇用継続 給付	高年齢 雇用 継続給付	受給者実人員	2,882	2,457	425	2,875	0.2
		支給金額	72,496	64,670	7,826	69,729	4.0
	育児休業 給付	受給者実人員	1,790	12	1,778	1,483	20.7
		支給金額	215,107	1,599	213,508	177,366	21.3
	介護休業 給付	受給者数	4	2	2	10	▲60.0
支給金額		1,432	930	502	2,769	▲48.3	