

業務月報

平成30年10月分
(ハローワーク出水)

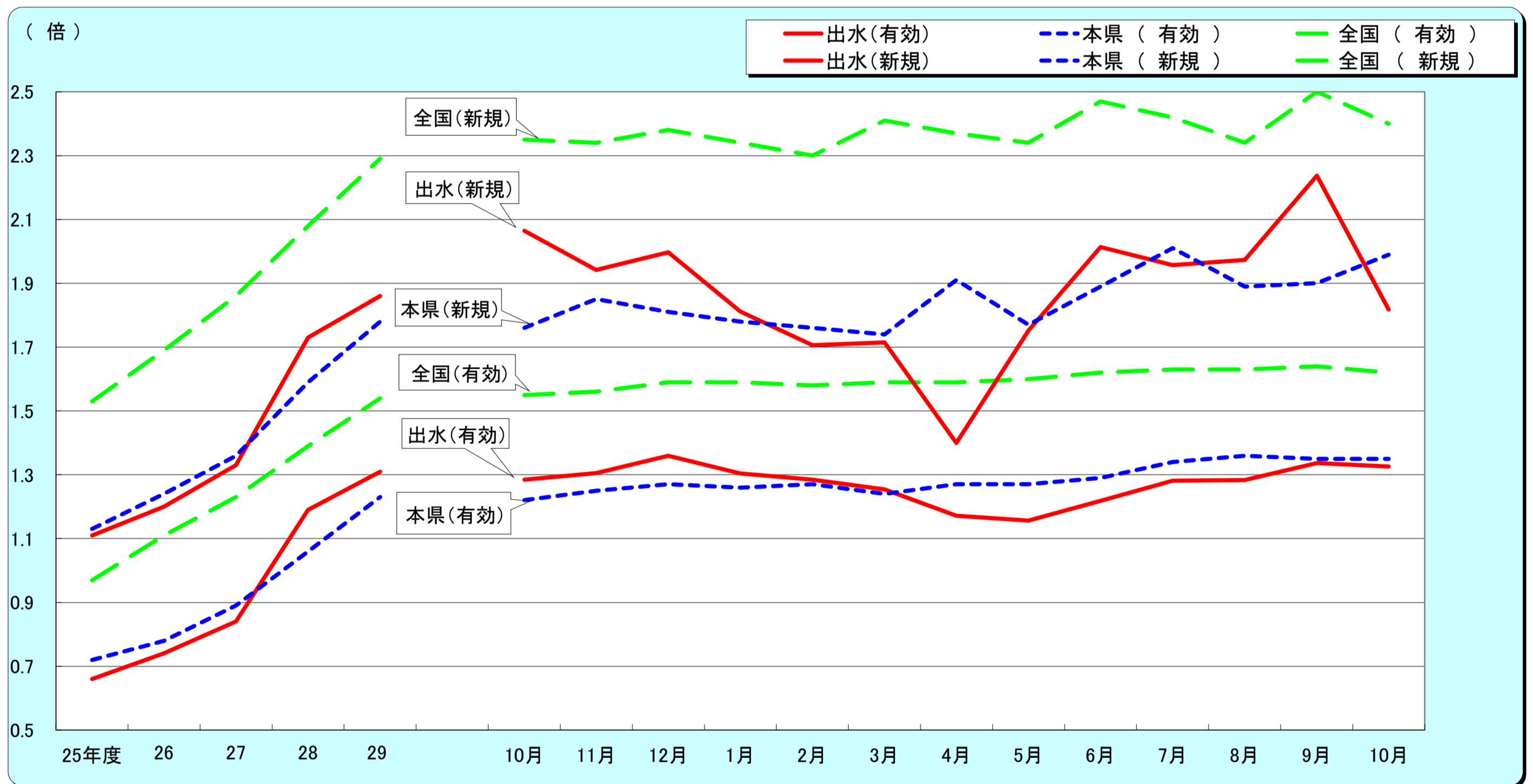


出水公共職業安定所
出水市緑町37-5
TEL 0996-62-0685
FAX 0996-63-1308

管轄区域(出水市、阿久根市、長島町)

クレインパーク(出水市・鶴の博物館)

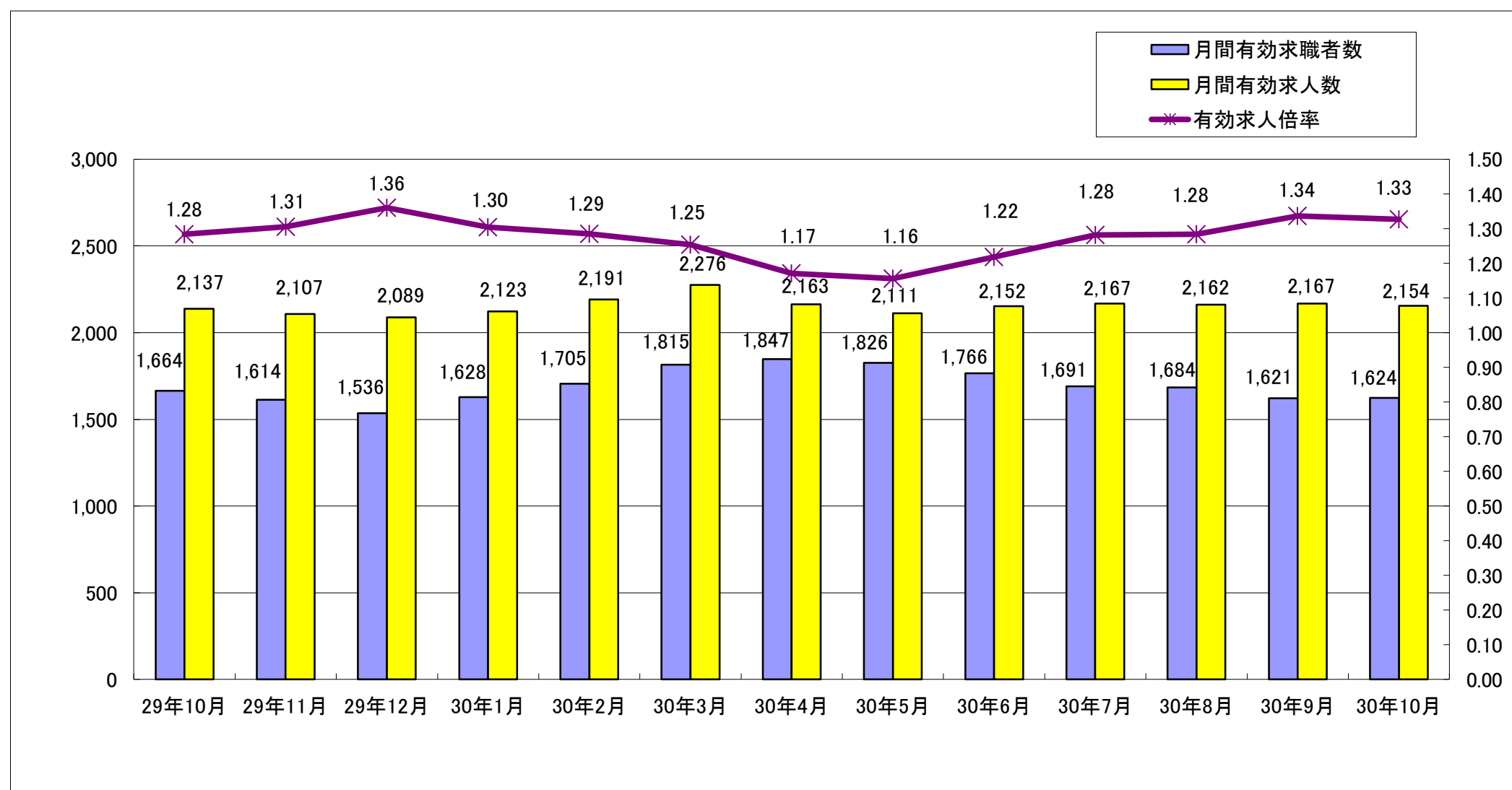
1. 求人倍率の推移(パートを含む、年度平均は原数値、各月は季節調整値)



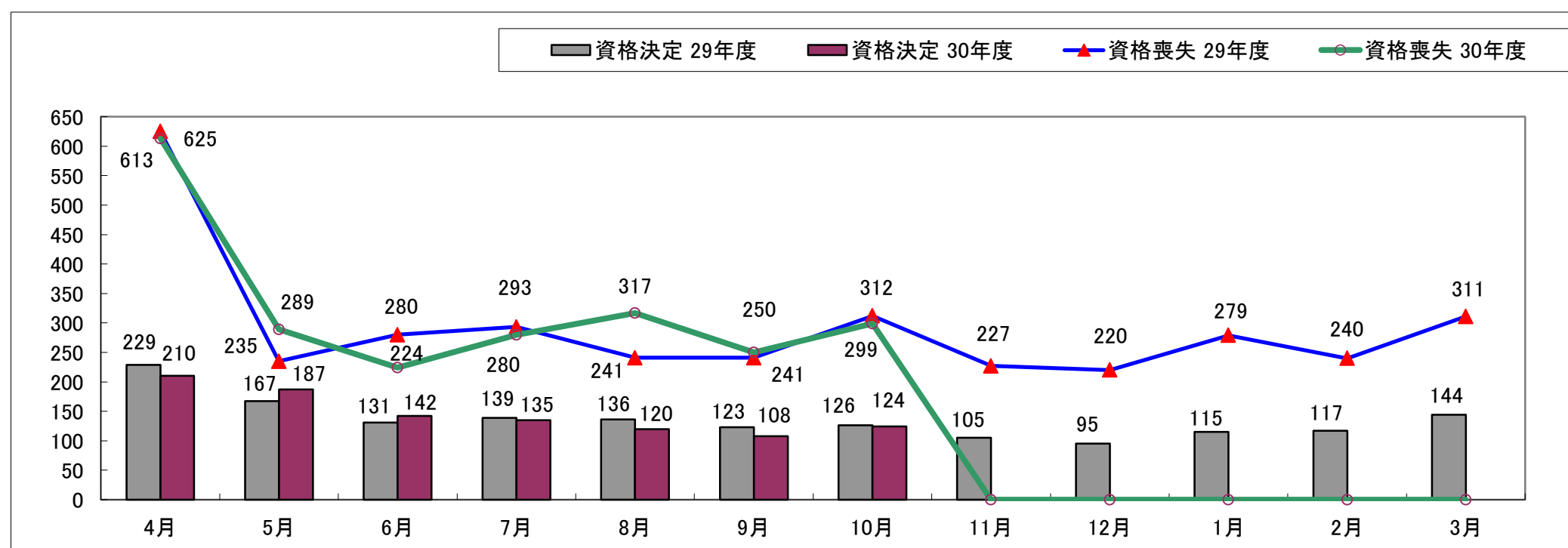
		25年度	26	27	28	29	10月	11月	12月	1月	2月	3月	4月	5月	6月	7月	8月	9月	10月
有効求人倍率	出水	0.66	0.74	0.84	1.19	1.31	1.28	1.31	1.36	1.30	1.29	1.25	1.17	1.16	1.22	1.28	1.28	1.34	1.33
	本県	0.72	0.78	0.89	1.06	1.23	1.22	1.25	1.27	1.26	1.27	1.24	1.27	1.27	1.29	1.34	1.36	1.35	1.35
	全国	0.97	1.11	1.23	1.39	1.54	1.55	1.56	1.59	1.59	1.58	1.59	1.59	1.60	1.62	1.63	1.63	1.64	1.62
新規求人倍率	出水	1.11	1.20	1.33	1.73	1.86	2.06	1.94	2.00	1.81	1.71	1.71	1.40	1.75	2.01	1.96	1.97	2.24	1.82
	本県	1.13	1.24	1.36	1.59	1.78	1.76	1.85	1.81	1.78	1.76	1.74	1.91	1.77	1.89	2.01	1.89	1.90	1.99
	全国	1.53	1.69	1.86	2.08	2.29	2.35	2.34	2.38	2.34	2.30	2.41	2.37	2.34	2.47	2.42	2.34	2.50	2.40
完全失業率 (%)	全国	4.0	3.6	3.4	3.1	2.8	2.8	2.7	2.7	2.4	2.5	2.5	2.5	2.2	2.4	2.5	2.4	2.3	2.4
完全失業者数 (万人)	全国	256	233	218	202	183	181	178	174	159	166	173	180	158	168	172	170	162	163

※全国及び本県の数値は季節調整値です

2. 求人・求職の動向



3. 雇用保険の動向



	29年10月	29年11月	29年12月	30年1月	30年2月	30年3月	30年4月	30年5月	30年6月	30年7月	30年8月	30年9月	30年10月
新規求職者数	385	393	346	461	456	476	531	455	383	394	405	342	413
有効求職者数	1,664	1,614	1,536	1,628	1,705	1,815	1,847	1,826	1,766	1,691	1,684	1,621	1,624
新規求人数	795	763	691	835	778	816	743	797	771	771	799	765	751
有効求人数	2,137	2,107	2,089	2,123	2,191	2,276	2,163	2,111	2,152	2,167	2,162	2,167	2,154
紹介件数	453	440	376	529	544	608	594	540	470	474	421	406	473
就職件数	227	216	182	193	204	285	283	262	248	227	205	205	214
就職率(%)	59.0	55.0	52.6	41.9	44.7	59.9	53.3	57.6	64.8	57.6	50.6	59.9	51.8
充足率(%)	23.9	25.4	22.7	20.6	23.7	33.2	33.2	28.5	28.8	23.0	21.4	24.3	24.6
資格取得件数	283	267	236	232	275	258	497	464	318	254	267	256	305
資格喪失件数	312	227	220	279	240	311	613	289	224	280	317	250	299
会社都合離職者	10	10	21	13	19	71	27	11	17	17	9	11	22
離職票交付件数	196	147	153	220	191	248	480	207	176	195	177	173	218
受給資格決定件数 (一般・一時金)	126	105	95	115	117	144	210	187	142	135	120	108	124
受給者実人員	383	353	339	357	339	355	354	408	376	398	404	355	342

4. 一般職業紹介状況(新規学卒除き、パート含む)

項目	区分	合計	性別		前月	前年同月	前年同月比 (%)
			男	女			
求 職	A. 新規求職申込件数	413	146	267	342	385	7.3
	常用	413	146	267	342	384	7.6
	雇用保険受給者	96	36	60	74	97	▲ 1.0
求 職	B. 月間有効求職者数	1,624	689	935	1,621	1,664	▲ 2.4
	常用	1,623	689	934	1,617	1,657	▲ 2.1
	雇用保険受給者	517	200	317	516	580	▲ 10.9
求 人	C. 新規求人数	751			765	795	▲ 5.5
	常用	735			758	696	5.6
	D. 月間有効求人数	2,154			2,167	2,137	0.8
	常用	2,054			2,053	2,006	2.4
紹 介	E. 紹介件数	473	198	275	406	453	4.4
	常用	438	185	253	384	428	2.3
	雇用保険受給者	80	29	51	79	94	▲ 14.9
就 職	F. 就職件数	214	74	140	205	227	▲ 5.7
	常用	192	66	126	194	205	▲ 6.3
	雇用保険受給者	56	19	37	49	62	▲ 9.7
比 率	新規求人倍率(C/A)	1.82			2.24	2.06	▲ 0.25P
	有効求人倍率(D/B)	1.33			1.34	1.28	0.04P
	就職率(F/A×100)	51.82	50.68	52.43	59.94	58.96	▲ 7.15P
	充足率	24.6			24.3	23.9	0.73P

5. パートタイム職業紹介状況

項目	区分	合計	性別		前月	前年同月	前年同月比 (%)
			男	女			
A. 新規求職申込件数		180	29	151	128	141	27.7
B. 月間有効求職者数		698	159	539	668	646	8.0
C. 新規求人数		270			269	302	▲ 10.6
D. 月間有効求人数		735			754	699	5.2
E. 紹介件数		193	44	149	150	154	25.3
F. 就職件数		90	16	74	77	89	1.1
新規求人倍率(C/A)		1.50			2.10	2.14	▲ 29.97P
有効求人倍率(D/B)		1.05			1.13	1.08	▲ 2.68P

ハローワークでは性別の記入が無くとも求職を受理することとしているため、男女の合計数と総数が一致しない場合があります。

6.雇用保険適用取扱状況

項目	区分		前月	前年同月	前年同月比 (%)		
	合計	男				女	
新規適用事業所数	6		7	4	50.0		
廃止事業所数	7		13	3	133.3		
月末現在適用事業所数	1,482		1,483	1,469	0.9		
資格取得者数	305	138	167	256	283	7.8	
資格喪失者数	299	136	163	250	312	▲ 4.2	
	うち事業主都合	22	4	18	11	10	120.0
月末現在被保険者数	20,626	10,228	10,398	20,621	20,530	0.5	

7.雇用保険給付取扱状況

項目	区分		前月	前年同月	前年同月比 (%)			
	合計	男				女		
一般手当	支給金額(千円)	35,664	15,115	20,549	34,465	39,068	▲ 8.7	
	受給資格決定件数	96	33	63	94	109	▲ 11.9	
	初回受給者数	72	28	44	69	84	▲ 14.3	
	受給者実人員	327	124	203	340	368	▲ 11.1	
	支給金額(千円)	34,723	14,375	20,347	33,739	38,505	▲ 9.8	
高年齢	受給資格決定件数	28	11	17	14	17	64.7	
	受給者数	15	8	7	15	15	0.0	
	支給金額(千円)	2,784	1,579	1,205	2,799	2,985	▲ 6.7	
特例	受給資格決定件数	0	0	0	0	0	-	
	受給者数	0	0	0	0	0	-	
	支給金額(千円)	0	0	0	0	0	-	
就職促進給付	計	支給人員	62	27	35	42	48	29.2
		支給金額(千円)	20,461	11,677	8,783	13,416	14,277	43.3
	うち再就職手当	支給人員	53	25	28	40	43	23.3
		支給金額(千円)	17,278	10,032	7,246	12,107	12,889	34.1
	うち就業促進定着手当	支給人員	18	10	8	8	11	63.6
		支給金額(千円)	2,867	1,623	1,244	1,207	1,220	135.0
うち就業手当	支給人員	5	1	4	2	0	-	
	支給金額(千円)	191	17	174	76	0	-	
教育訓練給付	通学制	受給者数	7	6	1	0	1	600.0
		支給金額(千円)	163	116	47	0	26	526.9
	通信制	受給者数	18	4	14	1	3	500.0
		支給金額(千円)	379	121	258	19	35	982.9
雇用継続給付	高年齢雇用継続給付	受給者実人員	134	89	45	187	149	▲ 10.1
		支給金額(千円)	2,924	2,050	874	4,233	2,960	▲ 1.2
給付	育児休業給付	受給者実人員	149	0	149	113	125	19.2
		支給金額(千円)	14,773	0	14,773	11,095	11,450	29.0
給付	介護休業給付	受給者実人員	1	0	1	3	1	0.0
		支給金額(千円)	146	0	146	743	131	11.5