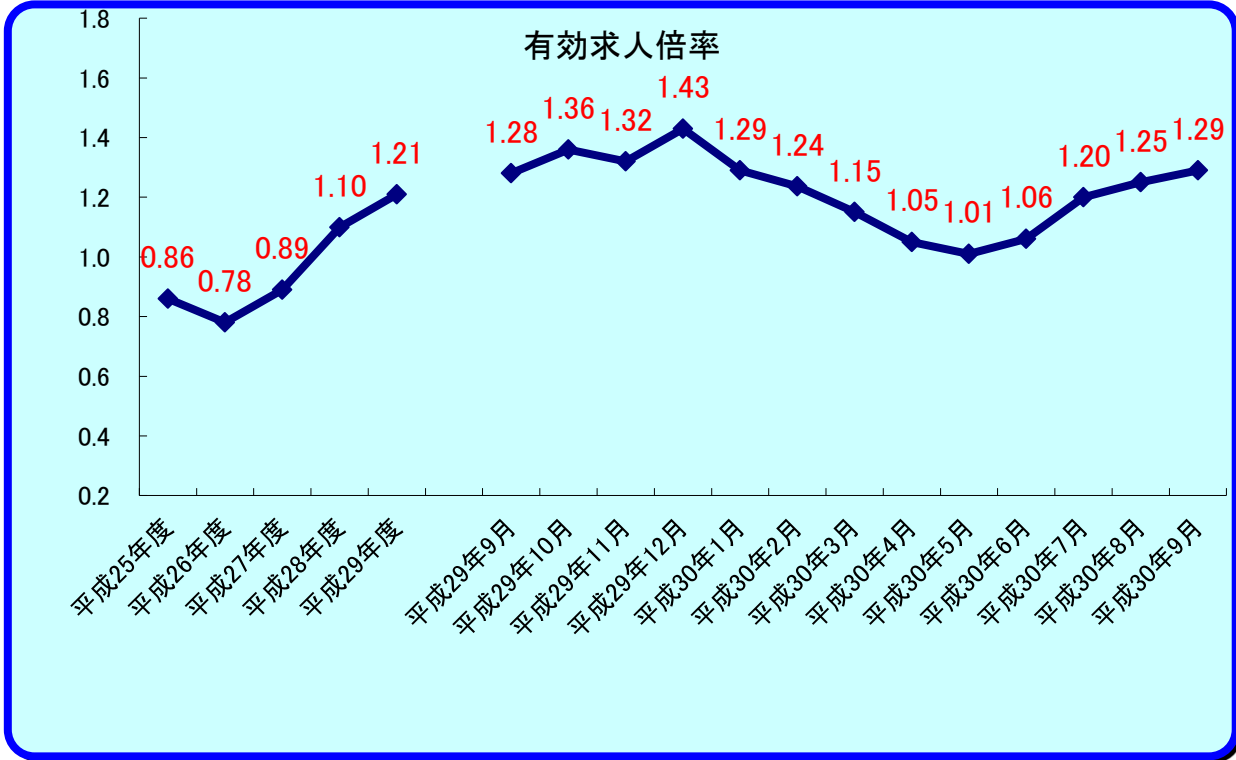


# おすすめ

平成30年9月

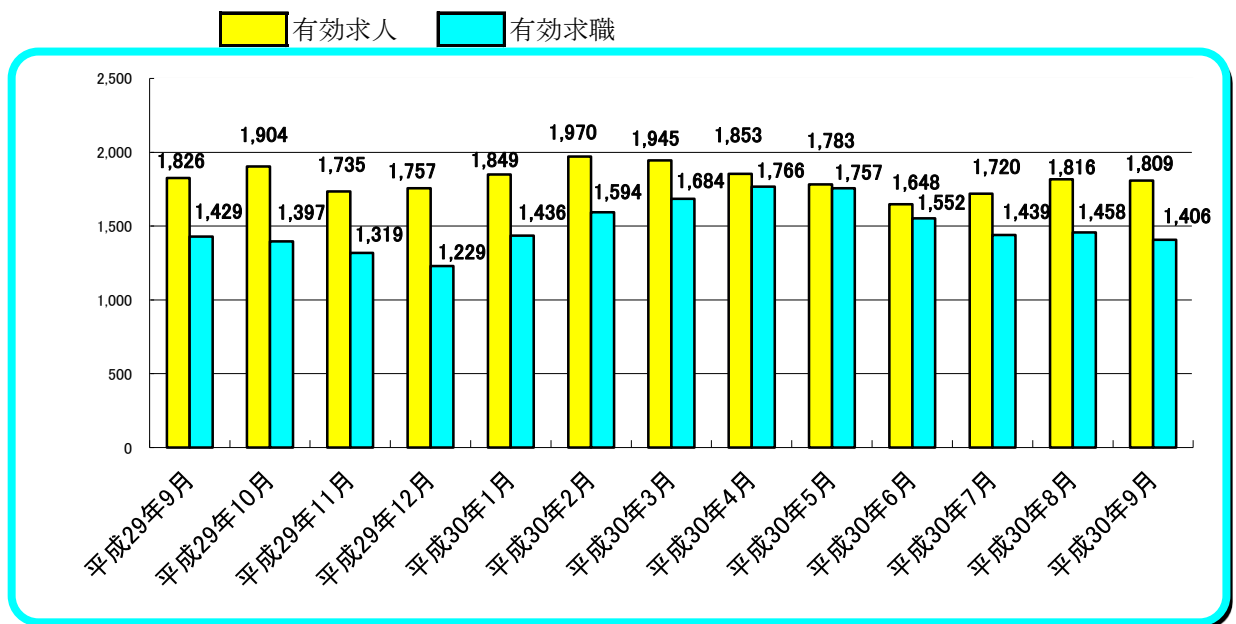
# 労働市場

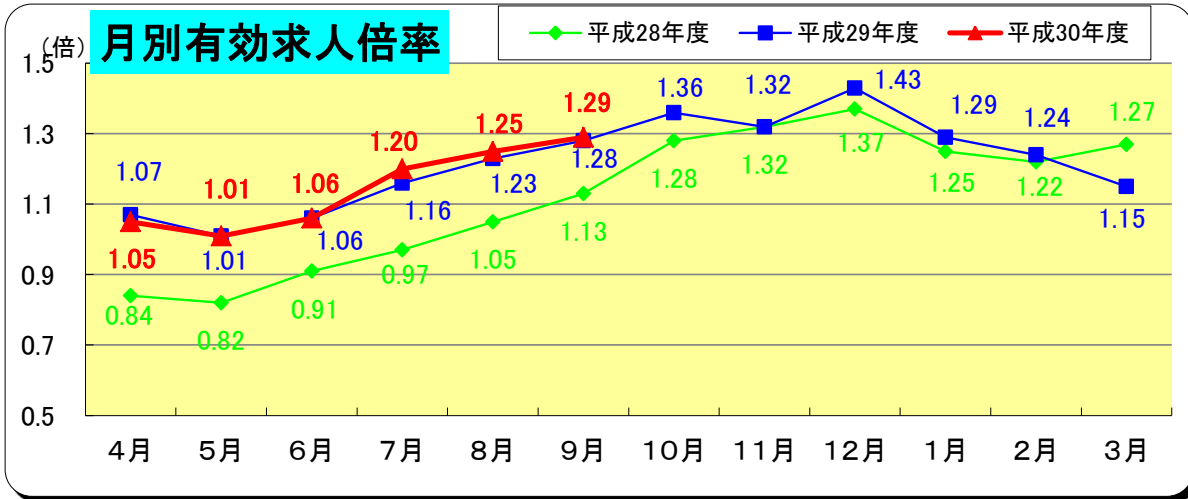


※ 雇用形態：一般（常用＋臨時・季節）＋常用的パート＋臨時的パート

(注) 有効求人倍率＝有効求人数／有効求職者数

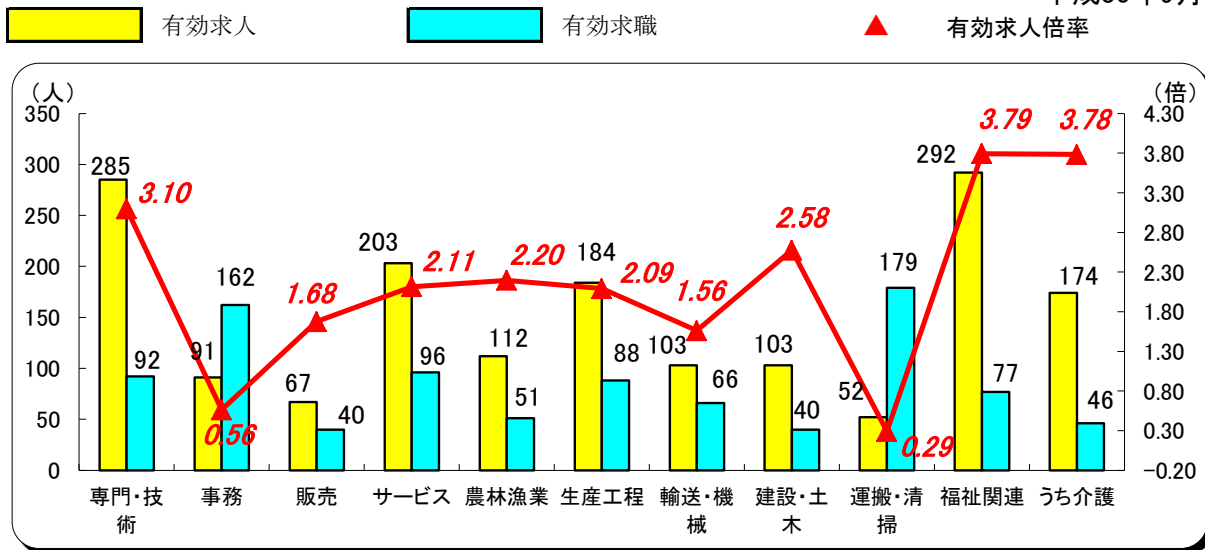
有効求職（求人）とは、公共職業安定所に申し込まれた求職（求人）であって、その申込みの有効期間【翌々月末まで】中であり、かつ、申込みの取消しがなく、まだ就職していない（充足していない）求職（求人）をいう。





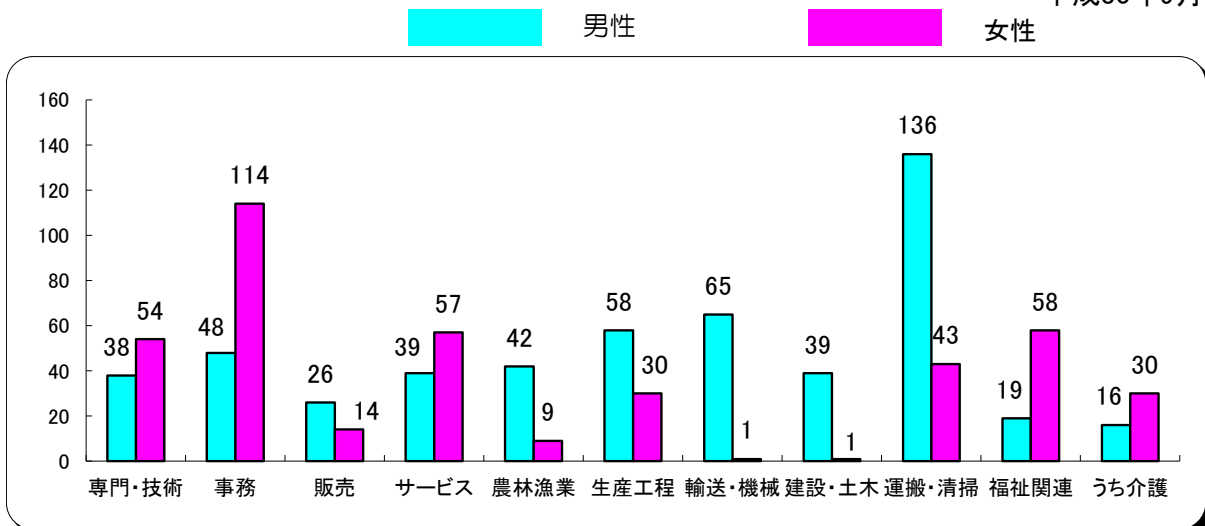
### 職業別有効求人・求職・倍率の状況 常用（パート除く）

平成30年9月



### 職業別・性別 有効求職状況 常用（パート除く）

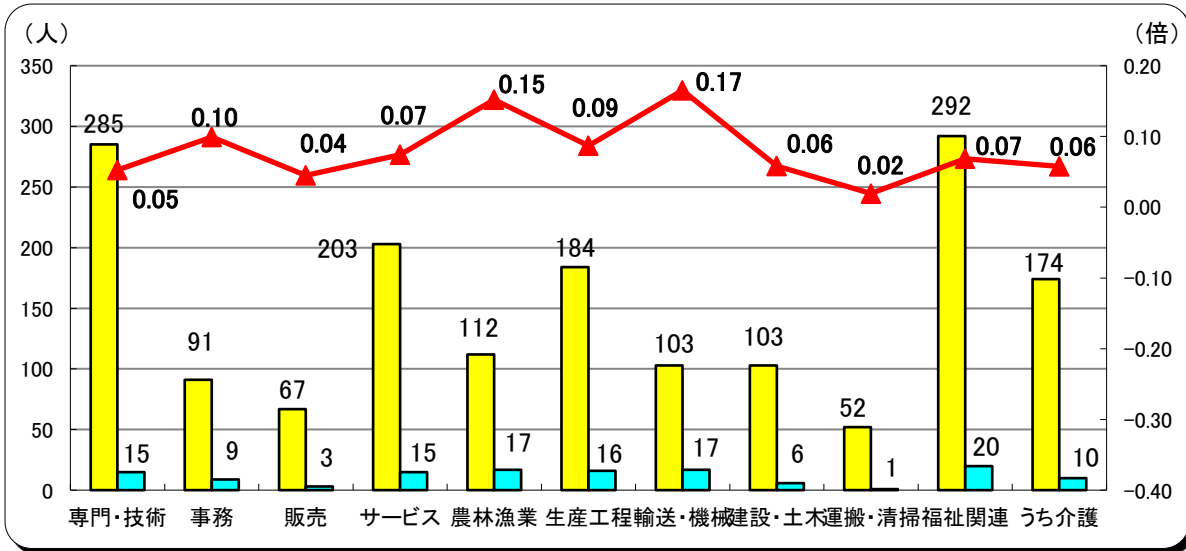
平成30年9月



## 職業別有効求人・充足状況 常用（パート除く）

平成30年9月

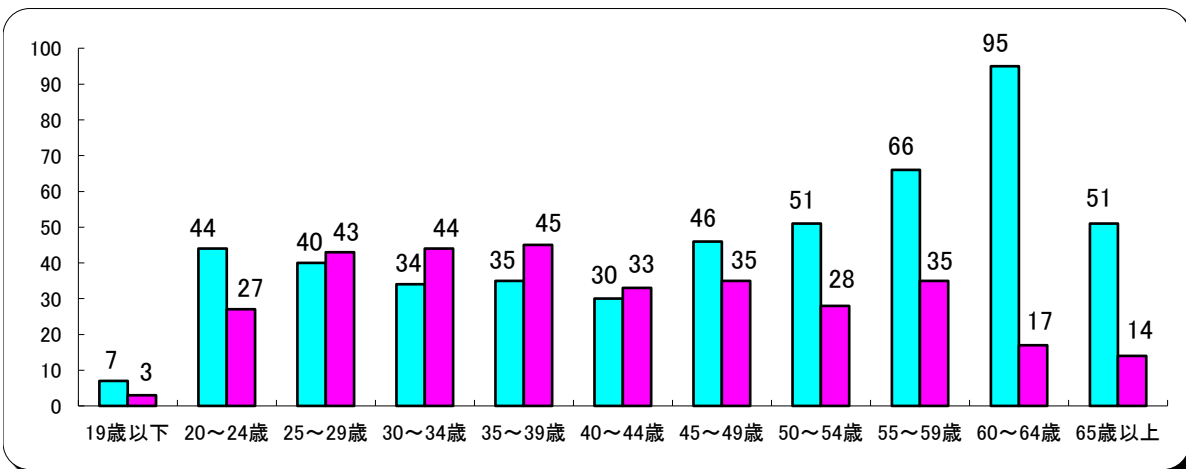
有効求人人数
  充足(就職数)
 ▲ 充足率



## 年齢別有効求職状況 常用（パート除く）

平成30年9月

男性
  女性



# 職業紹介状況

30年9月

		合 計	男	志布志市ふるさとハローワーク	前 月	前年同月	前 年 同 月 比 (%)
求 職	新規求職申込件数	284	132	95	368	326	▲ 12.9
	常 用	284	132	-	368	326	▲ 12.9
	パートを除く	180	109	-	233	203	▲ 11.3
	中高年齢者	147	84	-	192	153	▲ 3.9
	うち55歳以上	97	63	-	124	87	11.5
	雇用保険受給者	87	39	-	102	83	4.8
	有効求職者数	1,406	638	-	1,458	1,429	▲ 1.6
	中高年齢者	816	428	-	856	788	3.6
	うち55歳以上	560	312	-	592	547	2.4
	雇用保険受給者	538	221	-	562	532	1.1
紹 介	紹介件数	320	160	158	354	421	▲ 24.0
	中高年齢者	168	105	-	188	196	▲ 14.3
	うち55歳以上	105	72	-	108	108	▲ 2.8
	雇用保険受給者	82	34	-	76	82	0.0
就 職	就職件数	178	74	78	160	198	▲ 10.1
	中高年齢者	90	41	-	76	97	▲ 7.2
	うち55歳以上	56	27	-	45	56	0.0
	雇用保険受給者	49	22	-	35	49	0.0
	県外就職	22	8	-	32	32	▲ 31.3
求 人	新規求人数	548	-	-	701	627	▲ 12.6
	うち常用求人	535	-	-	677	595	▲ 10.1
	うち正社員求人	315	-	-	343	285	10.5
	有効求人数	1,809	-	-	1,816	1,826	▲ 0.9
	充足数	163	-	-	140	178	▲ 8.4
各 種 比 率	新規求人倍率	1.93	-	-	1.90	1.92	0.01 P
	有効求人倍率	1.29	-	-	1.25	1.28	0.01 P
	新規求職者のうち 中高年齢者割合 (%)	51.8	63.6	-	52.2	46.9	4.8 P
	うち55歳以上	34.2	47.7	-	33.7	26.7	7.5 P
	中高年齢者の就職率 (%)	61.2	48.8	-	39.6	63.4	▲ 2.2 P
	うち55歳以上	57.7	42.9	-	36.3	64.4	▲ 6.6 P
	保険受給者の就職率 (%)	56.3	56.4	-	34.3	59.0	▲ 2.7 P
	就職率 (%) (新規求職者に対する)	62.7	56.1	82.1	43.5	60.7	1.9 P
充足率 (%) (新規求人に対する)	29.7	-	-	20.0	28.4	1.4 P	

# 雇用保険取扱状況

30年9月

		合 計			前 月	前年同月	前 年 同月比(%)
			男	女			
適 用	新規適用事業所数	3			2	1	200.0
	廃止事業所数	3			5	10	▲ 70.0
	月末現在 適用事業所数	1,504			1,503	1,512	▲ 0.5
	資格取得者数	253	125	128	218	227	11.5
	資格喪失者数	219	99	120	251	253	▲ 13.4
	離職票交付枚数	166	-	-	181	173	▲ 4.0
	高年齢継続被保険者	8	-	-	15	13	▲ 38.5
	特例被保険者	3	-	-	10	2	50.0
	月末現在被保険者数	18,629	9,468	9,161	18,593	18,776	▲ 0.8
給  付	雇用保険受給資格決定件数	96	42	54	93	92	4.3
	雇用保険初回受給者数	57	25	32	80	61	▲ 6.6
	雇用保険受給者実人員	327	132	195	345	332	▲ 1.5
	雇用保険支給金額 (基本手当)	35,215	16,113	19,102	37,697	35,839	▲ 1.7
	高年齢求職者給付金 受給資格決定件数	7	4	3	17	8	▲ 12.5
	高年齢求職者給付金 受給者数	6	3	3	18	7	▲ 14.3
	高年齢求職者給付金 支給金額	1,078	618	460	3,659	1,488	▲ 27.6
	特例一時金資格決定件数	5	1	4	7	2	150.0
	特例一時金受給者数	9	1	8	6	5	80.0
	特例一時金支給金額	1,502	194	1,308	935	821	82.9
	日雇求職者給付金 受給者実人員	0	0	0	0	0	-
	日雇求職者給付金 支給金額	0	0	0	0	0	-

金額の単位は千円