

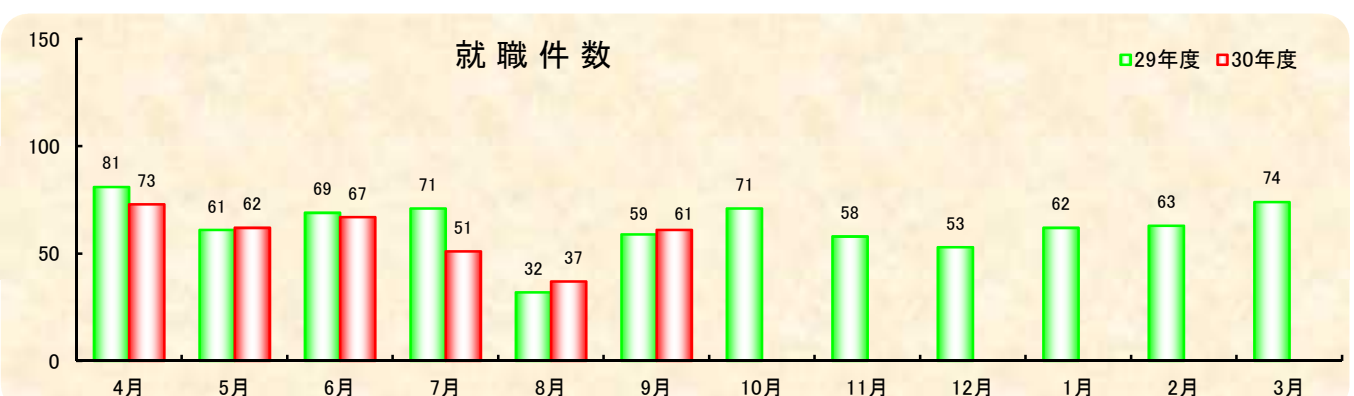
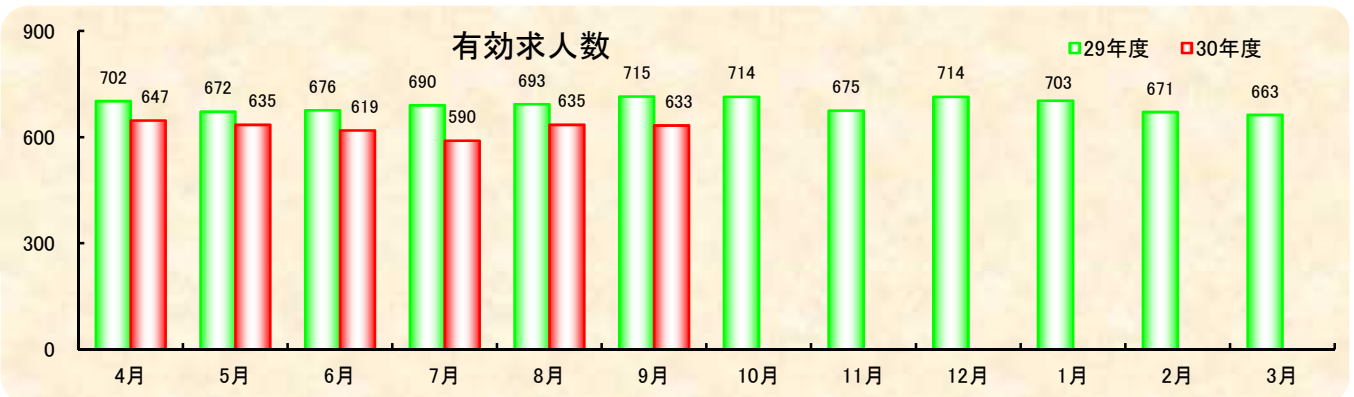
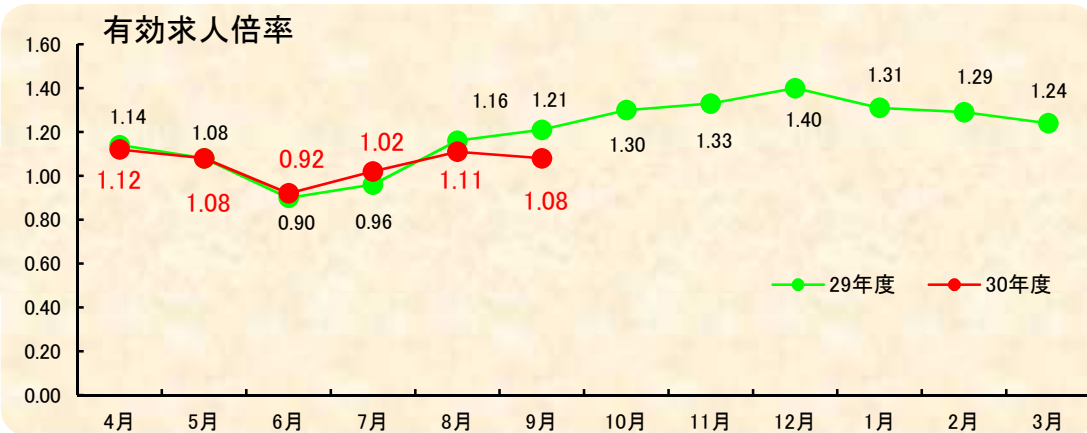
平成30年9月 業務月報

鹿児島公共職業安定所
熊毛出張所
鹿児島県西之表市西之表16314-6
種子島合同庁舎1F
TEL 0997-22-1318
FAX 0997-23-4852



H-IIAロケット
提供:JAXA

ハローワークくまげ



1.職業紹介状況(学卒を除き、パートタイムを含む)

		計	男	女	前月	前年同月	前年同月比
求 職 ・ 求 人	A 新規求職申込件数	118	47	70	133	109	8.3
	常用	116	46	69	114	105	10.5
	雇用保険受給者	38	16	22	38	36	5.6
	B 月間有効求職者数	585	260	322	572	590	▲ 0.8
	常用	582	259	320	550	572	1.7
	雇用保険受給者	253	107	146	247	265	▲ 4.5
	C 新規求人数	230	*	*	226	268	▲ 14.2
	常用	216	*	*	219	260	▲ 16.9
	D 月間有効求人数	633	*	*	635	715	▲ 11.5
	紹 介 ・ 就 職	E 紹介件数	95	36	58	101	115
常用		89	35	53	98	109	▲ 18.3
雇用保険受給者		20	5	15	20	20	±0
F 就職件数		61	18	41	37	59	3.4
常用		60	18	40	35	58	3.4
雇用保険受給者		16	0	16	10	11	45.5
G 充足数		54	*	*	35	61	▲ 11.5
常用	54	*	*	33	61	▲ 11.5	
比 率	新規求人倍率 (C/A)	1.95	*	*	1.70	2.46	▲ 0.51
	有効求人倍率 (D/B)	1.08	*	*	1.11	1.21	▲ 0.13
	就職率【常用】(F/A)	51.7	39.1	58.0	30.7	55.2	▲ 3.5
	充足率【常用】(G/C)	25.0	*	*	15.1	23.5	1.5

2.パートタイム職業紹介状況

		計	男	女	前月	前年同月	前年同月比
A	新規求職申込件数	55	11	44	41	51	7.8
B	月間有効求職者数	276	72	204	263	258	7.0
C	新規求人数	92	*	*	93	136	▲ 32.4
D	月間有効求人数	253	*	*	254	316	▲ 19.9
E	紹介件数	45	9	36	43	50	▲ 10.0
F	就職件数	29	6	23	17	32	▲ 9.4
	新規求人倍率 (C/A)	1.67	*	*	2.27	2.67	▲ 1.00
	有効求人倍率 (D/B)	0.92	*	*	0.97	1.22	▲ 0.30

※求職申込時の「性別」欄の記載が任意となったことから、男女の計は必ずしも一致しない

3. 雇用保険適用・給付取扱状況

		計	性別		前月	前年同月	前年同月比	
			男	女				
新規適用事業所数		3	*	*	4	1	200.0	
月末適用事業所数		865	*	*	863	858	0.8	
月末被保険者数		8,311	4,163	4,148	8,297	8,241	0.8	
離職票交付枚数		71	*	*	92	66	7.6	
一般	受給資格決定件数	34	14	20	44	36	▲ 5.6	
	初回受給者数	27	9	18	39	30	▲ 10.0	
	受給者実人員	161	71	90	175	164	▲ 1.8	
	支給金額	17,458	8,831	8,627	21,058	19,044	▲ 8.3	
高年齢	受給資格決定件数	9	4	5	7	3	200.0	
	受給者数	10	6	4	6	1	900.0	
	支給金額	2,114	1,548	567	756	157	1246.7	
特例	受給資格決定件数	3	1	2	25	3	±0	
	受給者数	11	3	8	30	13	▲ 15.4	
	支給金額	1,574	520	1,053	4,379	1,931	▲ 18.5	
就職促進給付	計	支給人員	16	9	7	12	8	100.0
		支給金額	3,609	2,698	911	3,166	2,588	39.5
	再就職	支給人員	12	7	5	11	8	50.0
		支給金額	2,996	2,282	713	3,073	2,588	15.8
	定着	受給者実人員	2	2		1		-
		支給金額	365	365		92		-
	就業	受給者実人員	2	1	1			-
		支給金額	77	51	27			-
高年齢継続給付	受給要件確認件数	1	1		1		-	
	受給者実人員	69	51	18	28	53	30.2	
	支給金額	1,718	1,328	390	524	1,246	37.9	
育児休業給付	基本給付金	受給要件確認件数	3		3	4	5	▲ 40.0
		受給者実人員	61	3	58	36	44	38.6
		支給金額	7,088	6,497		4,161	5,501	28.9
	復職帰場	受給者数						-
		支給金額						-
練習教育給付	受給者数	9	5	4	4	3	200.0	
	支給金額	208	135	73	105	66	215.3	

金額単位：千円

全国・鹿児島県・管内 雇用失業情勢

鹿児島公共職業安定所熊毛出張所

年度 月別	全 国				鹿 児 島 県				管 内 (西 之 表 市 ・ 熊 毛 郡)					
	完 全 失業者数 (万人)	完 全 失業率 (%)	新 規 求人倍率 (倍)	有 効 求人倍率 (倍)	月間有効 求人数 (人)	月間有効 求職者数 (人)	新 規 求人倍率 (倍)	有 効 求人倍率 (倍)	月間有効 求人数 (人)	月間有効 求職者数		新 規 求人倍率 (倍)	有 効 求人倍率 (倍)	
										県 内 割 合	県 内 割 合			
28年 4 月	224	3.2	2.06	1.33	35,373	37,675	1.49	0.98	526	1.5	722	1.9	0.81	0.73
5 月	216	3.1	2.05	1.35	33,989	36,892	1.54	1.00	522	1.5	715	1.9	0.92	0.73
6 月	210	3.1	2.02	1.36	34,194	35,948	1.55	1.03	503	1.5	848	2.4	0.69	0.59
7 月	203	3.0	2.02	1.36	33,148	34,255	1.46	1.02	493	1.5	799	2.3	1.42	0.62
8 月	212	3.1	2.06	1.37	34,137	34,106	1.54	1.03	572	1.7	617	1.8	1.81	0.93
9 月	204	3.0	2.10	1.39	34,781	34,091	1.67	1.04	598	1.7	603	1.8	1.88	0.99
10月	195	3.0	2.10	1.40	36,323	33,545	1.64	1.08	643	1.8	568	1.7	1.99	1.13
11月	197	3.1	2.12	1.41	36,343	31,918	1.60	1.09	645	1.8	513	1.6	2.31	1.26
12月	193	3.1	2.16	1.43	35,010	29,422	1.66	1.10	617	1.8	464	1.6	2.78	1.33
29年 1 月	197	3.0	2.14	1.43	37,237	31,254	1.68	1.11	688	1.8	520	1.7	1.84	1.32
2 月	188	2.9	2.13	1.44	39,512	32,998	1.66	1.11	708	1.8	533	1.6	1.82	1.33
3 月	188	2.8	2.14	1.45	41,636	34,821	1.67	1.13	736	1.8	566	1.6	2.06	1.30
29年 4 月	197	2.8	2.17	1.47	39,452	35,603	1.77	1.16	702	1.8	616	1.7	1.33	1.14
5 月	210	3.0	2.28	1.49	39,091	35,620	1.76	1.17	672	1.7	623	1.7	1.13	1.08
6 月	192	2.8	2.24	1.50	39,111	34,919	1.78	1.20	676	1.7	750	2.1	1.06	0.90
7 月	191	2.8	2.26	1.51	38,415	33,192	1.77	1.22	690	1.8	721	2.2	1.87	0.96
8 月	189	2.8	2.22	1.52	38,926	32,899	1.73	1.23	693	1.8	598	1.8	1.74	1.16
9 月	190	2.8	2.27	1.53	39,894	33,250	1.80	1.23	715	1.8	590	1.8	2.46	1.21
10月	181	2.8	2.35	1.55	41,368	33,621	1.76	1.23	714	1.7	548	1.6	2.74	1.30
11月	178	2.7	2.34	1.56	41,611	32,133	1.85	1.25	675	1.6	509	1.6	2.38	1.33
12月	174	2.7	2.38	1.59	40,741	29,494	1.81	1.27	714	1.8	509	1.7	2.24	1.40
30年 1 月	159	2.4	2.34	1.59	41,099	30,417	1.78	1.26	703	1.7	535	1.8	2.01	1.31
2 月	166	2.5	2.30	1.58	43,132	31,601	1.76	1.27	671	1.6	519	1.6	1.62	1.29
3 月	173	2.5	2.41	1.59	44,021	33,879	1.74	1.24	663	1.5	534	1.6	1.98	1.24
30年 4 月	180	2.5	2.37	1.59	42,381	34,915	1.91	1.27	647	1.5	580	1.7	1.22	1.12
5 月	158	2.2	2.34	1.60	41,276	34,804	1.77	1.27	635	1.5	590	1.7	1.23	1.08
6 月	168	2.4	2.47	1.62	40,405	33,339	1.89	1.29	619	1.5	671	2.0	1.10	0.92
7 月	172	2.5	2.42	1.63	40,462	31,558	2.01	1.34	590	1.5	580	1.8	1.60	1.02
8 月	170	2.4	2.34	1.63	41,191	31,432	1.89	1.36	635	1.5	572	1.8	1.70	1.11
9 月	162	2.3	2.50	1.64	40,392	30,910	1.90	1.35	633	1.6	585	1.9	1.95	1.08
10月														
11月														
12月														
31年 1 月														
2 月														
3 月														

(注) 1. 新規学卒を除き、パートタイムを含む。

2. 完全失業率及び全国・鹿児島県の新規・有効求人倍率は、季節調整値替済である。なお、平成28年12月以前の数値は新季節調整値により改訂されている。