

平成30年9月 業務月報

鹿児島公共職業安定所

鹿児島市下荒田1丁目43番28号
TEL 099-250-6060 FAX 099-250-6093
URL <http://jsite.mhlw.go.jp/kagoshima-roudoukyoku/>

ワークプラザ天文館

鹿児島市東千石町1番38号 アイムビル6F
TEL 099-223-8010 FAX 099-225-7030

マザーズコーナーかごしま

鹿児島市東千石町1番38号 アイムビル6F
TEL 099-223-2821 FAX 099-225-7030

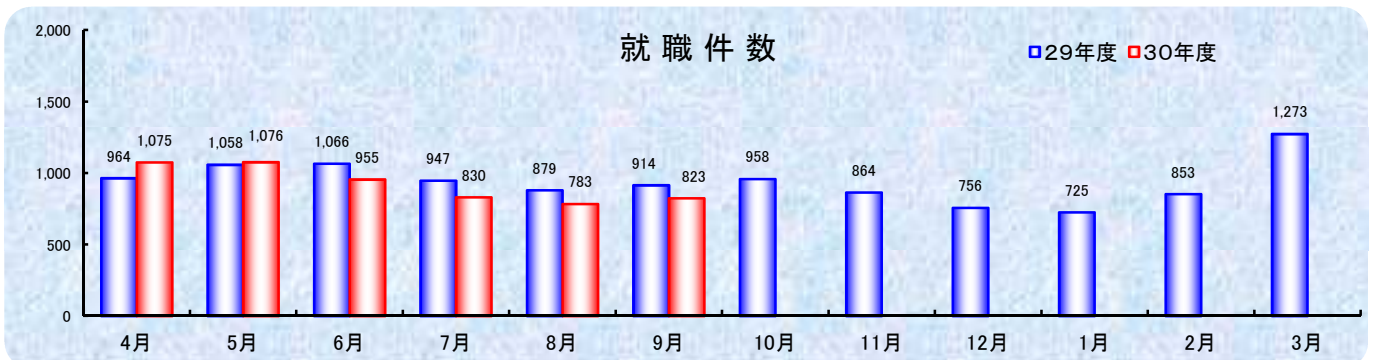
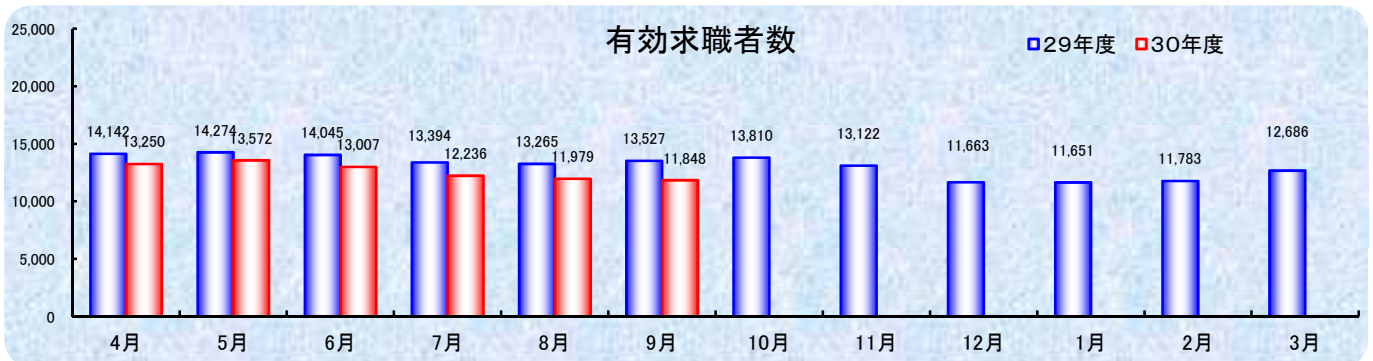
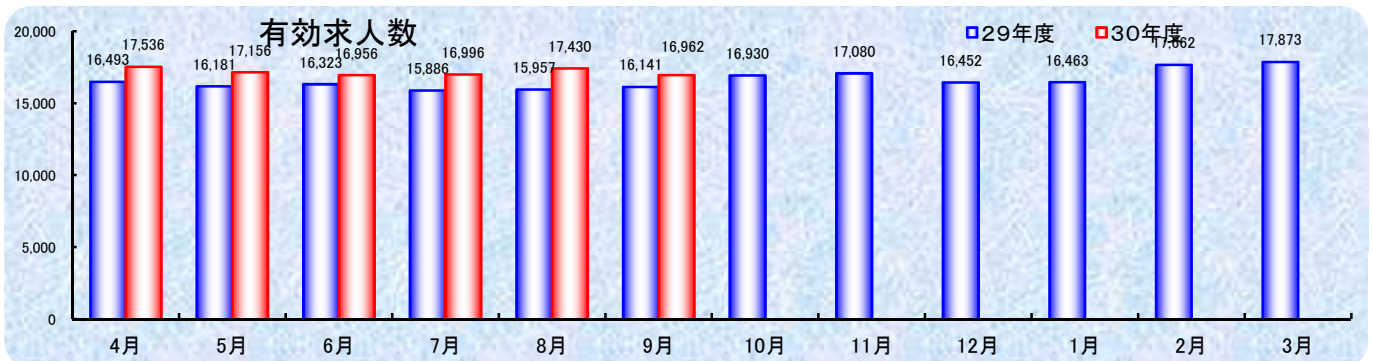
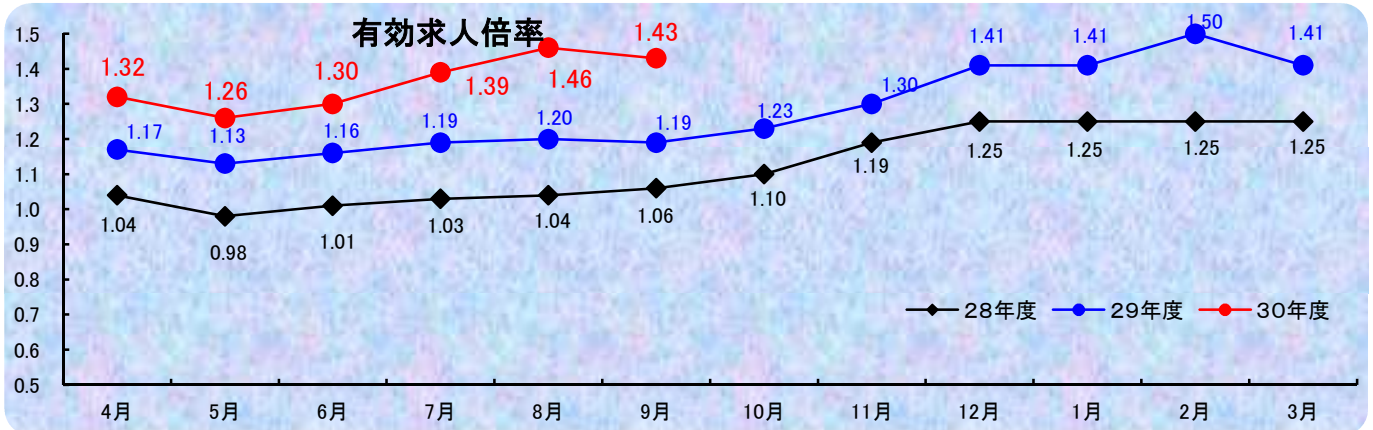
ヤングハローワーク

鹿児島市東千石町1番38号 アイムビル3F
TEL 099-224-3433 FAX 099-224-3250

ワークサポートみなみ

鹿児島市宇宿2-3-5 オブシアミスミ3F
TEL 099-257-5670 FAX 099-257-5566

ハローワークかごしま



管内の労働市場について（平成30年9月）

- 鹿児島所の9月の有効求人倍率は、1.43倍となり前年同月を0.24ポイント上回った。
- 鹿児島県の9月の有効求人倍率は、1.35倍となり前年同月を0.12ポイント上回った。（季節調整値）
- なお全国の9月の有効求人倍率は、1.64倍となっている。（季節調整値）

有効求人倍率の推移

区 分	平成 30 年 6月	平成 30 年 7月	平成 30 年 8月	平成 30 年
鹿 児 島 所	1.30 (1.16)	1.39 (1.19)	1.46 (1.20)	1.43 (1.19)
鹿 児 島 県	1.29 (1.20)	1.34 (1.22)	1.36 (1.23)	1.35 (1.23)
全 国	1.62 (1.50)	1.63 (1.51)	1.63 (1.52)	1.64 (1.53)

※1（ ）内は、前年同月数値 ※2 鹿児島県、全国は季節調整

管内の求人・求職の状況は次のとおりです

1 労働市場の概況【学卒を除きパートタイムを含む】

[求人状況]

新規求人数は5,285人で前年同月比9.9%減少した。

これを一般・パート別に比較すると、一般は14.8%の減少、パートは1.8%の減少となった。

月間有効求人数は16,962人で前年同月比5.1%の増加となった。

[求職状況]

新規求職者数は2,836人で前年同月比19.2%減少した。

これを一般・パート別に比較すると、一般は18.5%の減少、パートは20.4%の減少となった。

月間有効求職者数は11,848人で前年同月比12.4%の減少となった。

求人・求職の状況

項 目	平成 30 年 9 月			前 月 数	前 年 同 月 数	前 年 同 月 比
	計	一 般	パ ー ト			
新 規 求 人 数	5,285	3,087	2,198	6,447	5,864	▲ 9.9
月 間 有 効 求 人 数	16,962	9,810	7,152	17,430	16,141	5.1
新 規 求 職 者 数	2,836	1,883	953	2,993	3,508	▲ 19.2
月 間 有 効 求 職 者 数	11,848	7,717	4,131	11,979	13,527	▲ 12.4

2 産業別新規求人の状況【学卒を除きパートタイムを含む】

産 業	平成 30 年 9 月	前 年 同 月 数	増 減 数	前 年 同 月 比
建 設 業	443	514	▲ 71	▲ 13.8
製 造 業	185	250	▲ 65	▲ 26.0
情 報 通 信 業	83	110	▲ 27	▲ 24.5
運 輸、郵 便 業	254	263	▲ 9	▲ 3.4
卸 売・小 売 業	799	1,006	▲ 207	▲ 20.6
宿 泊 業・飲 食 店	445	462	▲ 17	▲ 3.7
医 療、福 祉	1,551	1,823	▲ 272	▲ 14.9
サ ー ビ ス 業	882	828	54	6.5
そ の 他	643	608	35	5.8
合 計	5,285	5,864	▲ 579	▲ 9.9

1. 一般職業紹介状況【学卒を除きパートタイムを含む】

		計	男	女	前年同月数	前年同月比
求	A 新規求職申込件数	2,836	1,057	1,776	3,508	▲ 19.2
	常用	2,826	1,056	1,767	3,486	▲ 18.9
	保受給者	929	285	644	1,093	▲ 15.0
職	B 月間有効求職者数	11,848	4,599	7,237	13,527	▲ 12.4
	常用	11,792	4,588	7,192	13,449	▲ 12.3
	保受給者	5,108	1,684	3,424	5,348	▲ 4.5
求	C 新規求人数	5,285	*	*	5,864	▲ 9.9
	常用	4,924	*	*	5,469	▲ 10.0
	D 月間有効求人数	16,962	*	*	16,141	5.1
人	常用	15,748	*	*	15,117	4.2
	D 新規求人件数	3,176	*	*	3,545	▲ 10.4
	常用	3,058	*	*	3,363	▲ 9.1
紹	F 紹介件数	2,793	1,226	1,565	3,414	▲ 18.2
	常用	2,620	1,148	1,470	3,240	▲ 19.1
	保受給者	680	277	403	770	▲ 11.7
就	G 就職件数	823	315	508	914	▲ 10.0
	常用	768	297	471	848	▲ 9.4
	保受給者	244	98	146	274	▲ 10.9
	県外	69	*	*	84	▲ 17.9
充	H 充足数	968	*	*	1,023	▲ 5.4
	常用	915	*	*	957	▲ 4.4
主要比率	新規求人倍率 C/A	1.86	*	*	1.67	0.19
	有効求人倍率 D/B	1.43	*	*	1.19	0.24
	就職率【常用】 G/A	27.2	28.1	26.7	24.3	2.9
	充足率【常用】 H/C	18.6	*	*	17.5	1.1

※求職申込時の「性別」欄の記載が任意となったことから、男女の合計は必ずしも一致しない

2. 障害者職業紹介状況

		計	身体障害者		知的障害者等		前年同月数	前年同月比
			うち重度		うち精神障害			
職業紹介	新規求職申込件数	113	37 (25)	16 (12)	76 (22)	61 (20)	154	▲ 26.6
	紹介件数	144	51	16	93	71	150	▲ 4.0
	就職件数	55	11 (9)	4 (4)	44 (16)	31 (14)	45	22.2
登	新規登録者数	36	13 (9)	6 (3)	23 (7)	17 (7)	74	▲ 51.4
	新規移管登録者数	6	4 (2)	0 (0)	2 (1)	2 (1)	2	200.0
	期末現在登録者数	5,845	2,648	1,219	3,197	1,926	5,694	2.7
録	有効求職者	1,415	557	266	858	592	2,458	▲ 42.4
	就業中の者	3,534	1,717	751	1,817	992	3,112	13.6
	保留中の者	896	374	202	522	342	124	622.6

※()は45歳以上で内数

3. 一般職業紹介状況【パートタイム】

		計	男	女	前年同月数	前年同月比
求 職	A 新規求職申込件数	953	159	794	1,197	▲ 20.4
	常用的	945	159	786	1,179	▲ 19.8
	B 月間有効求職者数	4,131	804	3,324	4,876	▲ 15.3
	常用的	4,092	799	3,290	4,822	▲ 15.1
	保受給者	1,820	200	1,620	2,013	▲ 9.6
求 人	C 新規求人数	2,198	*	*	2,239	▲ 1.8
	常用的	1,945	*	*	2,021	▲ 3.8
	D 月間有効求人数	7,152	*	*	6,384	12.0
	常用的	6,389	*	*	5,774	10.7
紹 介	E 紹介件数	927	267	659	1,038	▲ 10.7
	常用的	791	210	580	916	▲ 13.6
	保受給者	167	36	131	194	▲ 13.9
就 職	G 就職件数	342	81	261	385	▲ 11.2
	常用的	295	67	228	335	▲ 11.9
	保受給者	64	17	47	93	▲ 31.2
充 足	H 充足数	402	*	*	457	▲ 12.0
	常用的	360	*	*	407	▲ 11.5
主 要 比 率	新規求人倍率 C/A	2.31	*	*	1.87	0.44
	有効求人倍率 D/B	1.73	*	*	1.31	0.42
	就職率【常用】 G/A	31.2	42.1	29.0	28.4	2.8
	充足率【常用】 H/C	18.5	*	*	20.1	▲ 1.6

※求職申込時の「性別」欄の記載が任意となったことから、男女の合計は必ずしも一致しない

4. ワークプラザ天文館職業紹介状況【ハローワークプラザ鹿児島】

	計	男	女	うちパート	前年同月数	前年同月比
新規求職申込件数	515	122	391	174	691	▲ 25.5
月間有効求職者数	1,480	365	1,108	495	1,728	▲ 14.4
新規求人数	1,185	*	*	611	937	26.5
月間有効求人数	3,724	*	*	1,959	2,976	25.1
紹介件数	634	173	459	237	763	▲ 16.9
就職件数	171	42	129	66	175	▲ 2.3

5. ワークプラザ天文館職業紹介状況【ヤングハローワーク】

	計	男	女	うちパート	前年同月数	前年同月比
新規求職申込件数	252	89	163	25	308	▲ 18.2
月間有効求職者数	778	296	482	63	841	▲ 7.5
紹介件数	184	74	110	30	245	▲ 24.9
就職件数	52	15	37	5	60	▲ 13.3

6. ワークサポートみなみ職業紹介状況

	計	男	女	うちパート	前年同月数	前年同月比
新規求職申込件数	605	192	413	245	802	▲ 24.6
月間有効求職者数	1,910	647	1,262	700	2,233	▲ 14.5
紹介件数	793	302	491	267	964	▲ 17.7
就職件数	220	70	150	94	268	▲ 17.9

7. 雇用保険適用業務状況

	計	男	女	前年同月数	前年同月比
新規適用事業所数	36	*	*	45	▲ 20.0
廃止事業所数	170	*	*	190	▲ 10.5
月末適用事業所数	12,142	*	*	12,100	0.3
被保険者資格取得者数	2,719	1,112	1,607	3,109	▲ 12.5
被保険者資格喪失者数	3,157	1,286	1,871	3,260	▲ 3.2
月末被保険者数	215,403	110,612	104,791	214,279	0.5

8. 雇用保険失業給付支給状況

金額単位(千円)

		計	男	女	前年同月数	前年同月比	
一般	総支給額	285,775	113,993	171,782	291,638	▲ 2.0	
	受給資格決定件数	673	252	421	693	▲ 2.9	
	基本手当 基本分 当	初回受給者数	484	150	334	552	▲ 12.3
			特定受給資格者	73	30	43	88
		受給者実人員	2,475	833	1,642	2,451	1.0
			特定受給資格者	476	182	294	434
		支給金額	259,010	101,398	157,612	267,208	▲ 3.1
	個別延長 給付	受給者実人員				19	-
		支給金額				1,894	-
	訓練延長給付	支給金額	21,108	9,940	11,168	17,897	17.9
	技能習得手当 等	受給者実人員	237	96	141	187	26.7
		支給金額	3,381	1,395	1,986	3,311	2.1
	傷病手当	受給者実人員	16	7	9	9	77.8
		支給金額	2,277	1,260	1,017	1,327	71.6
	支給終了者数	405	134	271	428	▲ 5.4	
給付制限件数	405	147	258	375	8.0		
高年齢	受給資格決定件数	98	58	40	115	▲ 14.8	
	受給者数	69	44	25	89	▲ 22.5	
	支給金額	14,029	9,876	4,153	16,809	▲ 16.5	
短期	特例金	受給資格決定件数	1	1	1	±0	
		受給者数			1	-	
		支給金額			224	-	
就職促進	就業手当	受給者実人員	11	4	7	10.0	
		支給金額	549	285	265	336	63.5
	再就職 手当	支給人員	192	83	109	298	▲ 35.6
		支給金額	66,605	33,935	32,671	103,586	▲ 35.7
就業促進 定着手当	支給人員	59	28	31	47	25.5	
	支給金額	9,745	6,039	3,706	6,387	52.6	
教育訓練 給付	通学制	受給者数	11	4	7	14	▲ 21.4
		支給金額	685	259	426	838	▲ 18.3
	通信制	受給者数	23	8	15	40	▲ 42.5
		支給金額	456	200	256	698	▲ 34.7
日雇	普通給付	受給者実人員	54	54		56	▲ 3.6
		支給金額	2,709	2,709		3,461	▲ 21.7
雇用継続 給付	高年齢 雇用 継続給付	受給者実人員	2,437	2,057	380	2,572	▲ 5.2
		支給金額	57,741	51,443	6,298	59,254	▲ 2.6
	育児休業 給付	受給者実人員	1,473	13	1,460	1,367	7.8
		支給金額	180,459	1,588	178,870	158,378	13.9
	介護休業 給付	受給者数	6	2	4	8	▲ 25.0
支給金額	1,837	249	1,588	3,035	▲ 39.5		