



業務月報

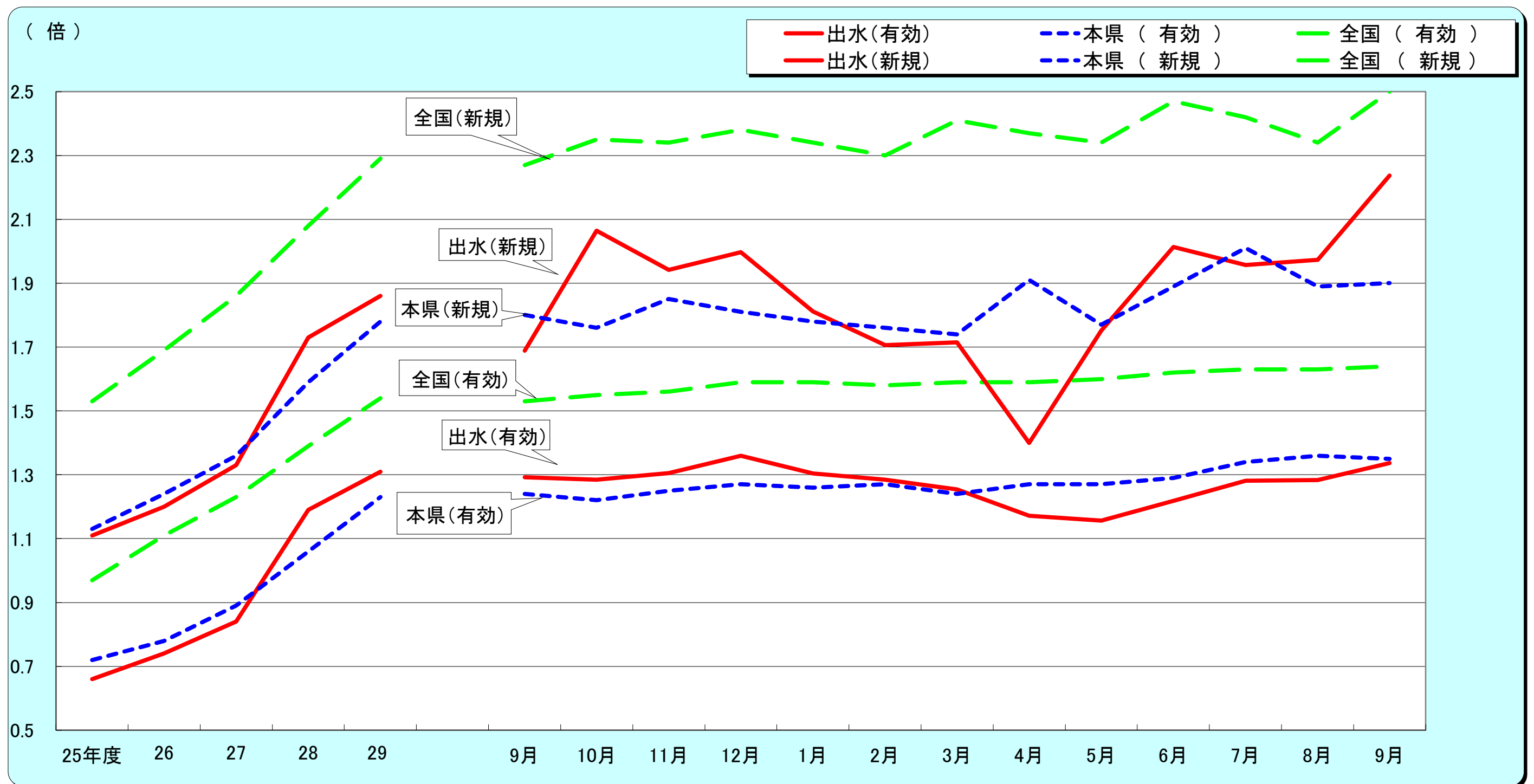
平成30年9月分
(ハローワーク出水)

出水公共職業安定所
出水市緑町37-5
TEL 0996-62-0685
FAX 0996-63-1308

管轄区域(出水市、阿久根市、長島町)

クレインパーク(出水市・鶴の博物館)

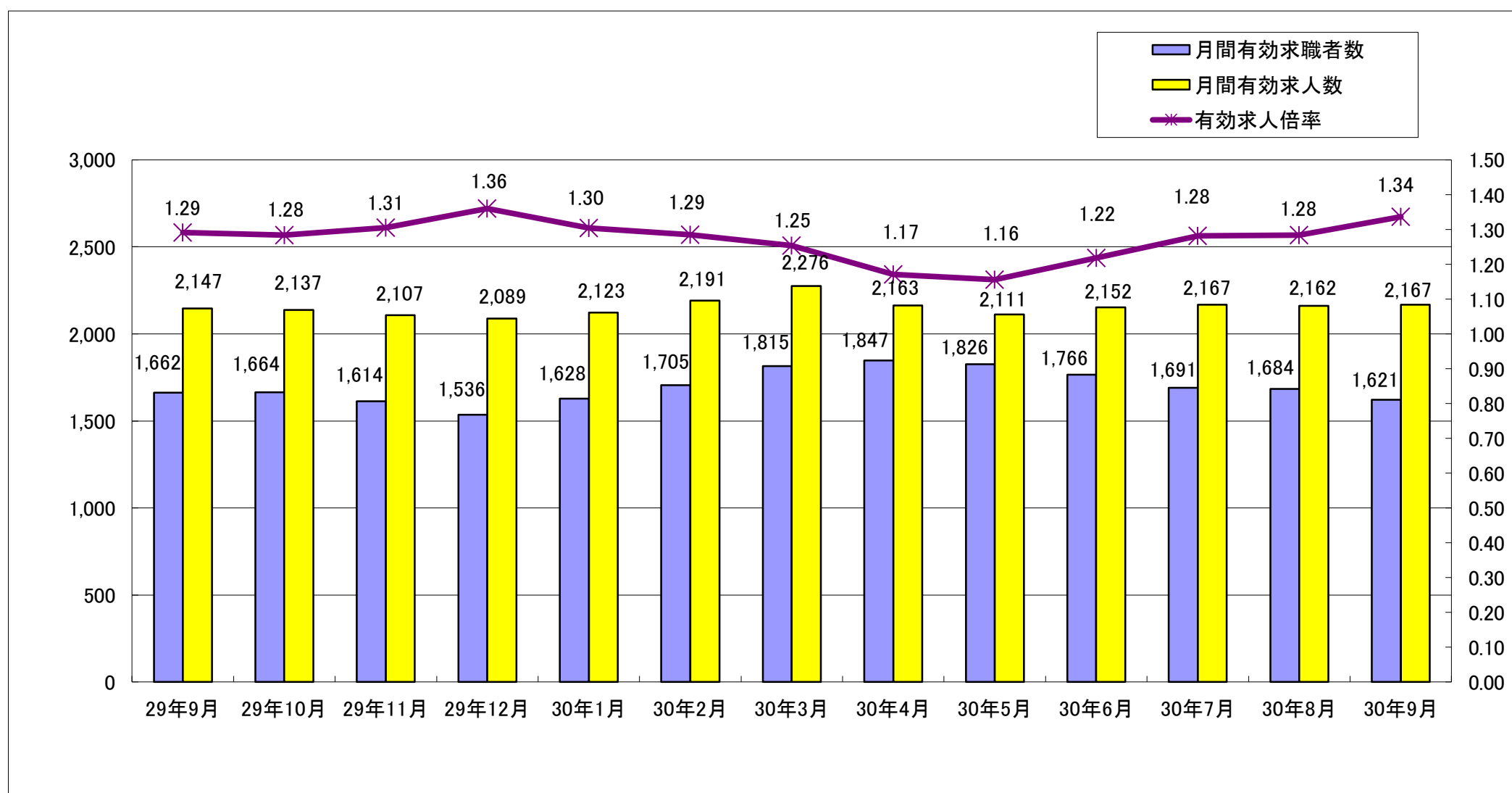
1. 求人倍率の推移(パートを含む、年度平均は原数値、各月は季節調整値)



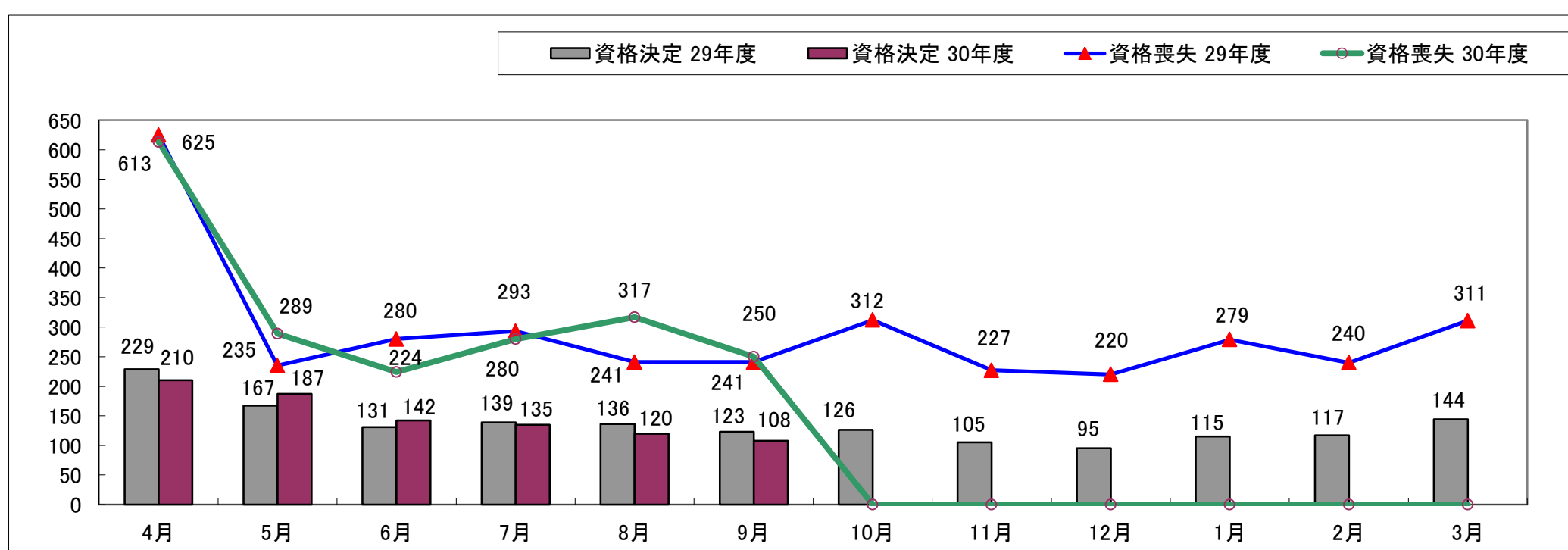
		25年度	26	27	28	29	9月	10月	11月	12月	1月	2月	3月	4月	5月	6月	7月	8月	9月
有効求人倍率	出水	0.66	0.74	0.84	1.19	1.31	1.29	1.28	1.31	1.36	1.30	1.29	1.25	1.17	1.16	1.22	1.28	1.28	1.34
	本県	0.72	0.78	0.89	1.06	1.23	1.24	1.22	1.25	1.27	1.26	1.27	1.24	1.27	1.27	1.29	1.34	1.36	1.35
	全国	0.97	1.11	1.23	1.39	1.54	1.53	1.55	1.56	1.59	1.59	1.58	1.59	1.59	1.60	1.62	1.63	1.63	1.64
新規求人倍率	出水	1.11	1.20	1.33	1.73	1.86	1.69	2.06	1.94	2.00	1.81	1.71	1.71	1.40	1.75	2.01	1.96	1.97	2.24
	本県	1.13	1.24	1.36	1.59	1.78	1.80	1.76	1.85	1.81	1.78	1.76	1.74	1.91	1.77	1.89	2.01	1.89	1.90
	全国	1.53	1.69	1.86	2.08	2.29	2.27	2.35	2.34	2.38	2.34	2.30	2.41	2.37	2.34	2.47	2.42	2.34	2.50
完全失業率 (%)	全国	4.0	3.6	3.4	3.1	2.8	2.8	2.8	2.7	2.7	2.4	2.5	2.5	2.5	2.2	2.4	2.5	2.4	2.3
完全失業者数 (万人)	全国	256	233	218	202	183	190	181	178	174	159	166	173	180	158	168	172	170	162

※全国及び本県の数値は季節調整値です

2. 求人・求職の動向



3. 雇用保険の動向



	29年9月	29年10月	29年11月	29年12月	30年1月	30年2月	30年3月	30年4月	30年5月	30年6月	30年7月	30年8月	30年9月
新規求職者数	430	385	393	346	461	456	476	531	455	383	394	405	342
有効求職者数	1,662	1,664	1,614	1,536	1,628	1,705	1,815	1,847	1,826	1,766	1,691	1,684	1,621
新規求人数	726	795	763	691	835	778	816	743	797	771	771	799	765
有効求人数	2,147	2,137	2,107	2,089	2,123	2,191	2,276	2,163	2,111	2,152	2,167	2,162	2,167
紹介件数	578	453	440	376	529	544	608	594	540	470	474	421	406
就職件数	216	227	216	182	193	204	285	283	262	248	227	205	205
就職率(%)	50.2	59.0	55.0	52.6	41.9	44.7	59.9	53.3	57.6	64.8	57.6	50.6	59.9
充足率(%)	25.9	23.9	25.4	22.7	20.6	23.7	33.2	33.2	28.5	28.8	23.0	21.4	24.3
資格取得件数	267	283	267	236	232	275	258	497	464	318	254	267	256
資格喪失件数	241	312	227	220	279	240	311	613	289	224	280	317	250
会社都合離職者	20	10	10	21	13	19	71	27	11	17	17	9	11
離職票交付件数	183	196	147	153	220	191	248	480	207	176	195	177	173
受給資格決定件数 (一般・一時金)	123	126	105	95	115	117	144	210	187	142	135	120	108
受給者実人員	381	383	353	339	357	339	355	354	408	376	398	404	355

4. 一般職業紹介状況(新規学卒除き、パート含む)

項目	区分	合計	性別		前月	前年同月	前年同月比 (%)
			男	女			
求 職	A. 新規求職申込件数	342	152	190	405	430	▲ 20.5
	常用	342	152	190	403	429	▲ 20.3
	雇用保険受給者	74	36	38	96	101	▲ 26.7
求 職	B. 月間有効求職者数	1,621	708	913	1,684	1,662	▲ 2.5
	常用	1,617	706	911	1,678	1,653	▲ 2.2
	雇用保険受給者	516	207	309	569	594	▲ 13.1
求 人	C. 新規求人数	765			799	726	5.4
	常用	758			710	702	8.0
	D. 月間有効求人数	2,167			2,162	2,147	0.9
	常用	2,053			2,027	2,001	2.6
紹 介	E. 紹介件数	406	178	228	421	578	▲ 29.8
	常用	384	166	218	384	552	▲ 30.4
	雇用保険受給者	79	35	44	77	147	▲ 46.3
就 職	F. 就職件数	205	78	127	205	216	▲ 5.1
	常用	194	75	119	176	203	▲ 4.4
	雇用保険受給者	49	25	24	61	59	▲ 16.9
比 率	新規求人倍率(C/A)	2.24			1.97	1.69	0.55P
	有効求人倍率(D/B)	1.34			1.28	1.29	0.05P
	就職率(F/A×100)	59.94	51.32	66.84	50.62	50.23	9.71P
	充足率	24.3			21.4	25.9	▲ 1.58P

5. パートタイム職業紹介状況

項目	区分	合計	性別		前月	前年同月	前年同月比 (%)
			男	女			
A. 新規求職申込件数		128	32	96	137	145	▲ 11.7
B. 月間有効求職者数		668	159	509	694	653	2.3
C. 新規求人数		269			263	213	26.3
D. 月間有効求人数		754			742	696	8.3
E. 紹介件数		150	40	110	140	174	▲ 13.8
F. 就職件数		77	16	61	76	84	▲ 8.3
新規求人倍率(C/A)		2.10			1.92	1.47	43.06P
有効求人倍率(D/B)		1.13			1.07	1.07	5.90P

ハローワークでは性別の記入が無くとも求職を受理することとしているため、男女の合計数と総数が一致しない場合があります。

6.雇用保険適用取扱状況

項目	区分		前月	前年同月	前年同月比 (%)		
	合計	男				女	
新規適用事業所数	7		3	3	133.3		
廃止事業所数	13		5	19	▲ 31.6		
月末現在適用事業所数	1,483		1,489	1,459	1.6		
資格取得者数	256	110	146	267	267	▲ 4.1	
資格喪失者数	250	110	140	317	241	3.7	
	うち事業主都合	11	3	8	9	20	▲ 45.0
月末現在被保険者数	20,621	10,227	10,394	20,615	20,561	0.3	

7.雇用保険給付取扱状況

項目	区分		前月	前年同月	前年同月比 (%)			
	合計	男				女		
一般手当	支給金額(千円)	34,465	15,062	19,403	42,088	36,553	▲ 5.7	
	受給資格決定件数	94	43	51	105	115	▲ 18.3	
	初回受給者数	69	32	37	79	73	▲ 5.5	
	受給者実人員	340	132	208	368	371	▲ 8.4	
	支給金額(千円)	33,739	14,688	19,051	41,446	36,061	▲ 6.4	
高年齢	受給資格決定件数	14	9	5	15	8	75.0	
	受給者数	15	7	8	16	10	50.0	
	支給金額(千円)	2,799	1,415	1,384	3,250	1,732	61.6	
特例	受給資格決定件数	0	0	0	0	0	-	
	受給者数	0	0	0	20	0	-	
	支給金額(千円)	0	0	0	2,301	0	-	
就職促進給付	計	支給人員	42	21	21	35	51	▲ 17.6
		支給金額(千円)	13,416	7,623	5,793	14,389	18,703	▲ 28.3
	うち再就職手当	支給人員	40	20	20	31	50	▲ 20.0
		支給金額(千円)	12,107	7,037	5,070	13,023	17,134	▲ 29.3
	うち就業促進定着手当	支給人員	8	4	4	6	11	▲ 27.3
		支給金額(千円)	1,207	549	657	1,126	1,523	▲ 20.7
うち就業手当	支給人員	2	1	1	2	1	100.0	
	支給金額(千円)	76	37	39	75	38	100.0	
教育訓練給付	通学制	受給者数	0	0	0	0	1	▲ 100.0
		支給金額(千円)	0	0	0	0	36	▲ 100.0
	通信制	受給者数	1	0	1	3	2	▲ 50.0
		支給金額(千円)	19	0	19	35	48	▲ 60.4
雇用継続給付	高年齢雇用継続給付	受給者実人員	187	153	34	144	211	▲ 11.4
		支給金額(千円)	4,233	3,575	658	3,060	4,839	▲ 12.5
	育児休業給付	受給者実人員	113	0	113	129	132	▲ 14.4
		支給金額(千円)	11,095	0	11,095	12,418	13,194	▲ 15.9
介護休業給付	受給者実人員	3	1	2	1	0	-	
	支給金額(千円)	743	344	399	193	0	-	