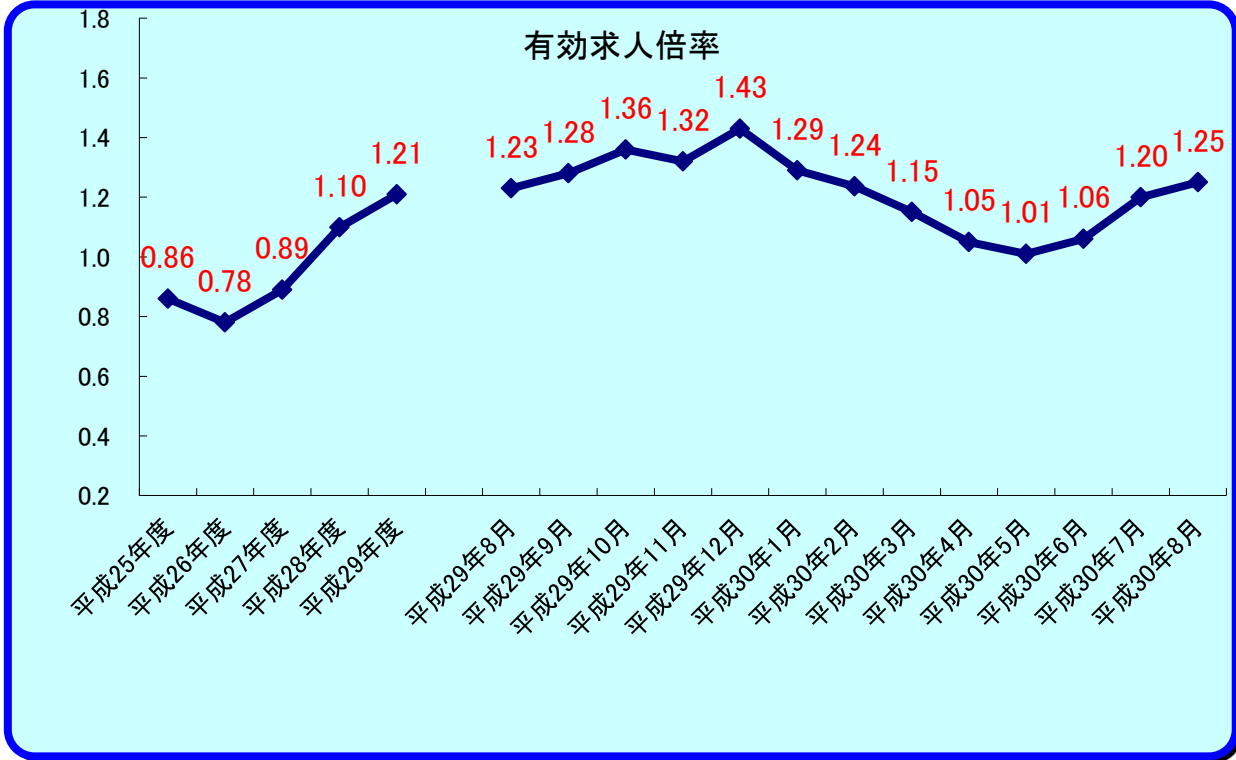


おおすみ

平成30年8月

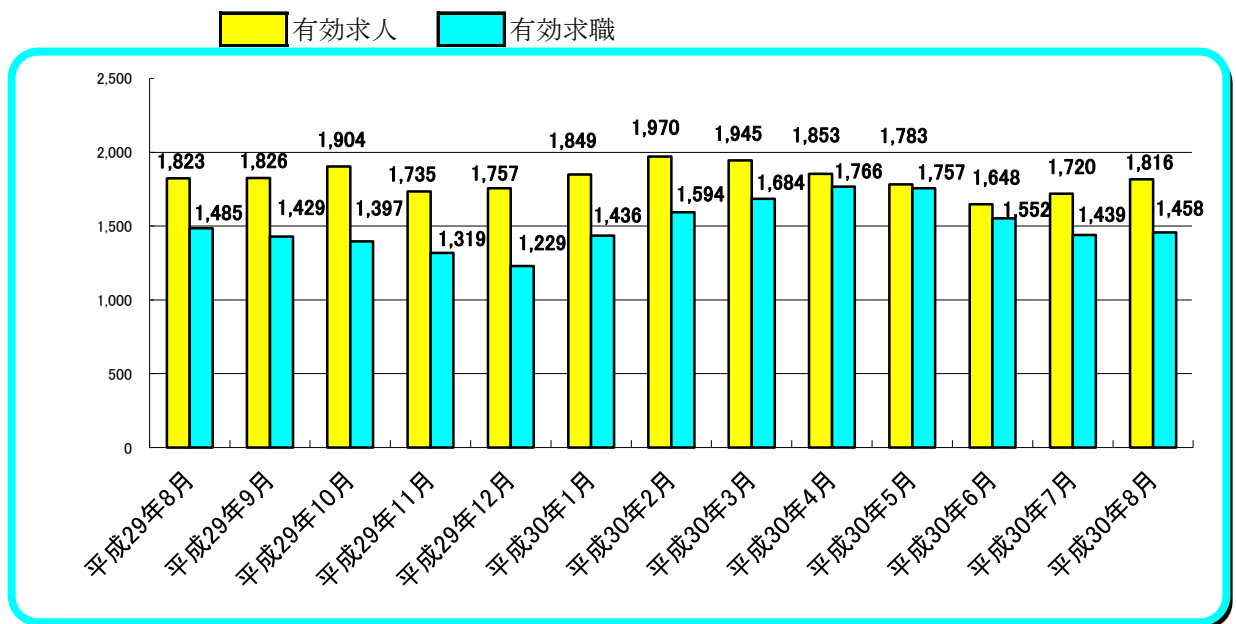
労働市場

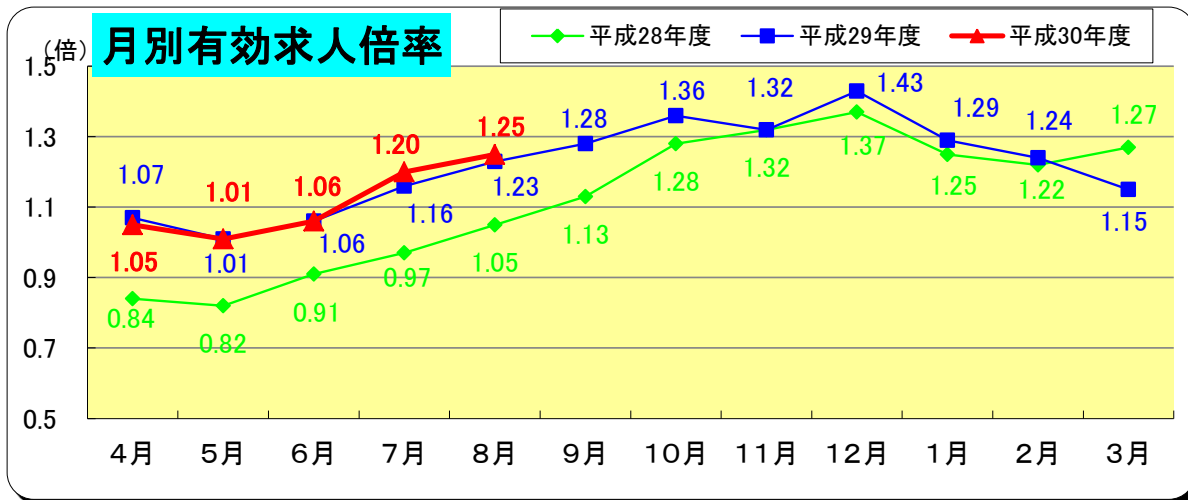


※ 雇用形態：一般（常用＋臨時・季節）＋常用的パート＋臨時的パート

(注) 有効求人倍率＝有効求人数／有効求職者数

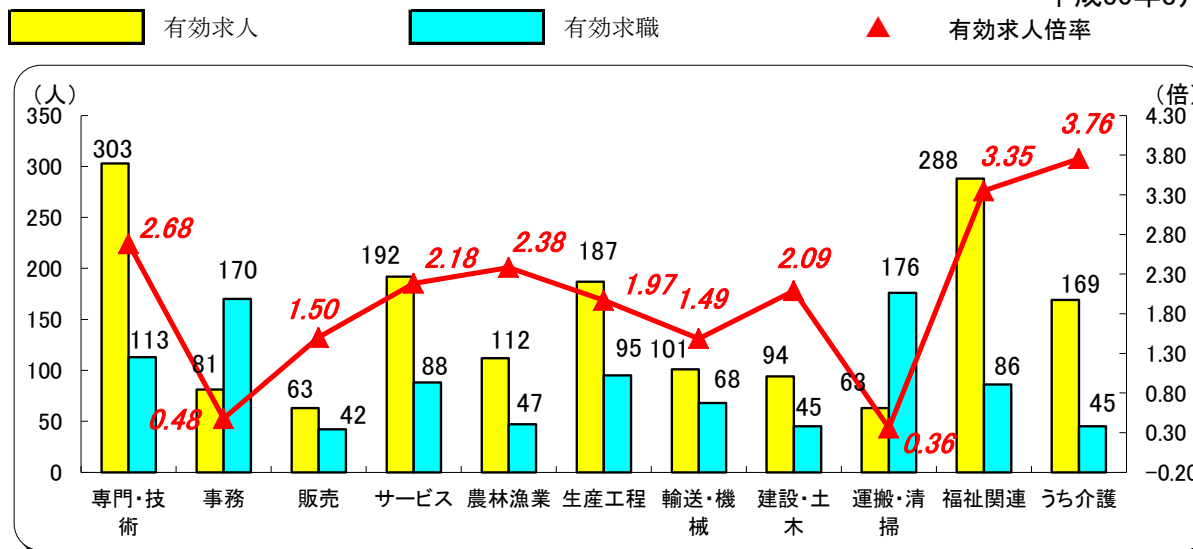
有効求職（求人）とは、公共職業安定所に申し込まれた求職（求人）であって、その申込みの有効期間【翌々月末まで】中であり、かつ、申込みの取消しがなく、まだ就職していない（充足していない）求職（求人）をいう。





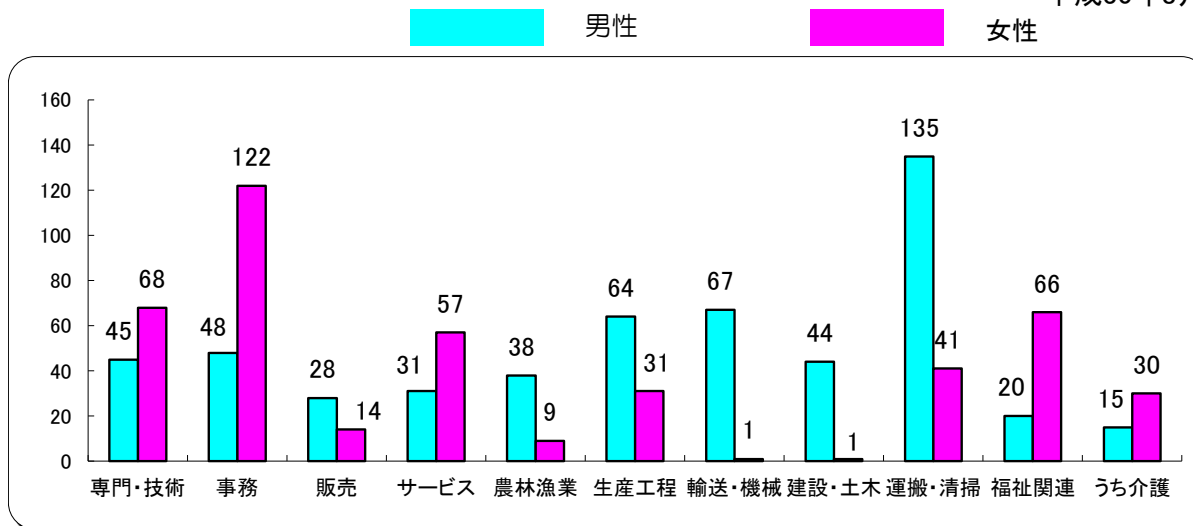
職業別有効求人・求職・倍率の状況 常用（パート除く）

平成30年8月



職業別・性別 有効求職状況 常用（パート除く）

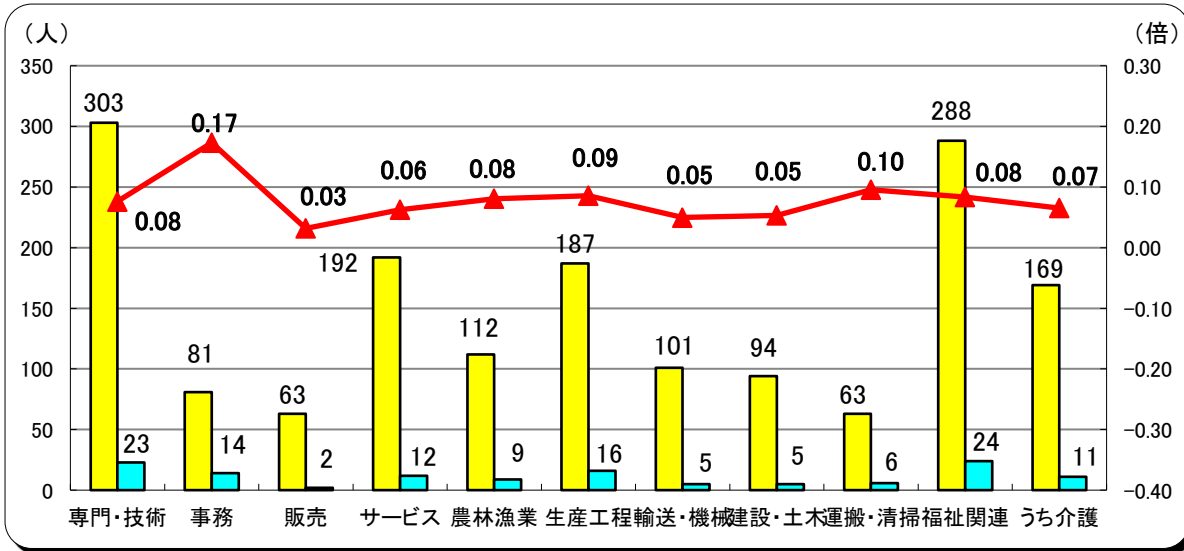
平成30年8月



職業別有効求人・充足状況 常用（パート除く）

平成30年8月

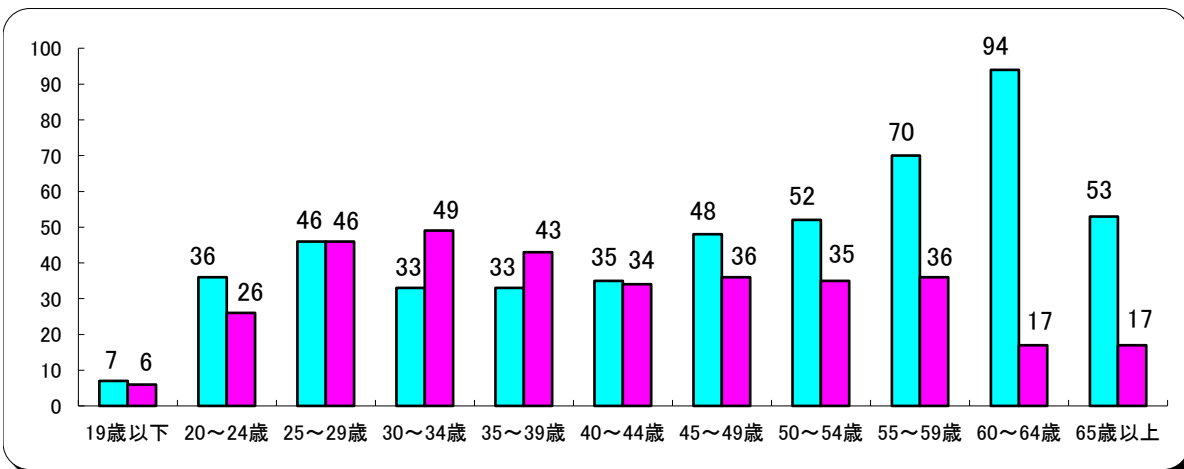
有効求人人数
 充足(就職数)
 ▲ 充足率



年齢別有効求職状況 常用（パート除く）

平成30年8月

男性
 女性



職業紹介状況

30年8月

		合 計	男	志布志市ふるさとハローワーク	前 月	前年同月	前 年 同 月 比 (%)
求	新規求職申込件数	368	161	124	299	325	13.2
	常用	368	161	-	299	325	13.2
	パートを除く	233	130	-	178	219	6.4
	中高年齢者	192	99	-	169	159	20.8
	うち55歳以上	124	66	-	107	105	18.1
	雇用保険受給者	102	49	-	82	90	13.3
職	有効求職者数	1,458	655	-	1,439	1,485	▲ 1.8
	中高年齢者	856	444	-	862	835	2.5
	うち55歳以上	592	324	-	606	586	1.0
	雇用保険受給者	562	230	-	569	577	▲ 2.6
紹 介	紹介件数	354	176	168	391	387	▲ 8.5
	中高年齢者	188	110	-	224	181	3.9
	うち55歳以上	108	70	-	136	108	0.0
	雇用保険受給者	76	38	-	76	98	▲ 22.4
就 職	就職件数	160	75	75	175	197	▲ 18.8
	中高年齢者	76	39	-	96	95	▲ 20.0
	うち55歳以上	45	24	-	51	55	▲ 18.2
	雇用保険受給者	35	21	-	44	49	▲ 28.6
	県外就職	32	18	-	28	33	▲ 3.0
求 人	新規求人数	701	-	-	695	738	▲ 5.0
	うち常用求人	677	-	-	656	684	▲ 1.0
	うち正社員求人	343	-	-	349	389	▲ 11.8
	有効求人数	1,816	-	-	1,720	1,823	▲ 0.4
	充足数	140	-	-	149	172	▲ 18.6
各 種 比 率	新規求人倍率	1.90	-	-	2.32	2.27	▲ 0.37 P
	有効求人倍率	1.25	-	-	1.20	1.23	0.02 P
	新規求職者のうち 中高年齢者割合 (%)	52.2	61.5	-	56.5	48.9	3.3 P
	うち55歳以上	33.7	41.0	-	35.8	32.3	1.4 P
	中高年齢者の就職率 (%)	39.6	39.4	-	56.8	59.7	▲ 20.2 P
	うち55歳以上	36.3	36.4	-	47.7	52.4	▲ 16.1 P
	保険受給者の就職率 (%)	34.3	42.9	-	53.7	54.4	▲ 20.1 P
	就職率 (%) (新規求職者に対する)	43.5	46.6	60.5	58.5	60.6	▲ 17.1 P
充足率 (%) (新規求人に対する)	20.0	-	-	21.4	23.3	▲ 3.3 P	

雇用保険取扱状況

30年8月

		合 計			前 月	前年同月	前 年 同月比(%)
			男	女			
適 用	新規適用事業所数	2			2	5	▲ 60.0
	廃止事業所数	5			3	0	-
	月末現在 適用事業所数	1,503			1,505	1,521	▲ 1.2
	資格取得者数	218	108	110	193	232	▲ 6.0
	資格喪失者数	251	111	140	223	213	17.8
	離職票交付枚数	181	-	-	165	167	8.4
	高年齢継続被保険者	15	-	-	17	2	650.0
	特例被保険者	10	-	-	6	6	66.7
	月末現在被保険者数	18,593	9,441	9,152	18,626	18,802	▲ 1.1
給 付	雇用保険受給資格決定件数	93	46	47	85	101	▲ 7.9
	雇用保険初回受給者数	80	31	49	93	106	▲ 24.5
	雇用保険受給者実人員	345	138	207	353	353	▲ 2.3
	雇用保険支給金額 (基本手当)	37,697	16,956	20,742	35,265	40,930	▲ 7.9
	高年齢求職者給付金 受給資格決定件数	17	12	5	13	5	240.0
	高年齢求職者給付金 受給者数	18	13	5	15	9	100.0
	高年齢求職者給付金 支給金額	3,659	2,804	855	2,948	1,334	174.3
	特例一時金資格決定件数	7	2	5	5	5	40.0
	特例一時金受給者数	6	3	3	3	10	▲ 40.0
	特例一時金支給金額	935	512	424	520	1,538	▲ 39.2
	日雇求職者給付金 受給者実人員	0	0	0	0	0	-
	日雇求職者給付金 支給金額	0	0	0	0	0	-

金額の単位は千円