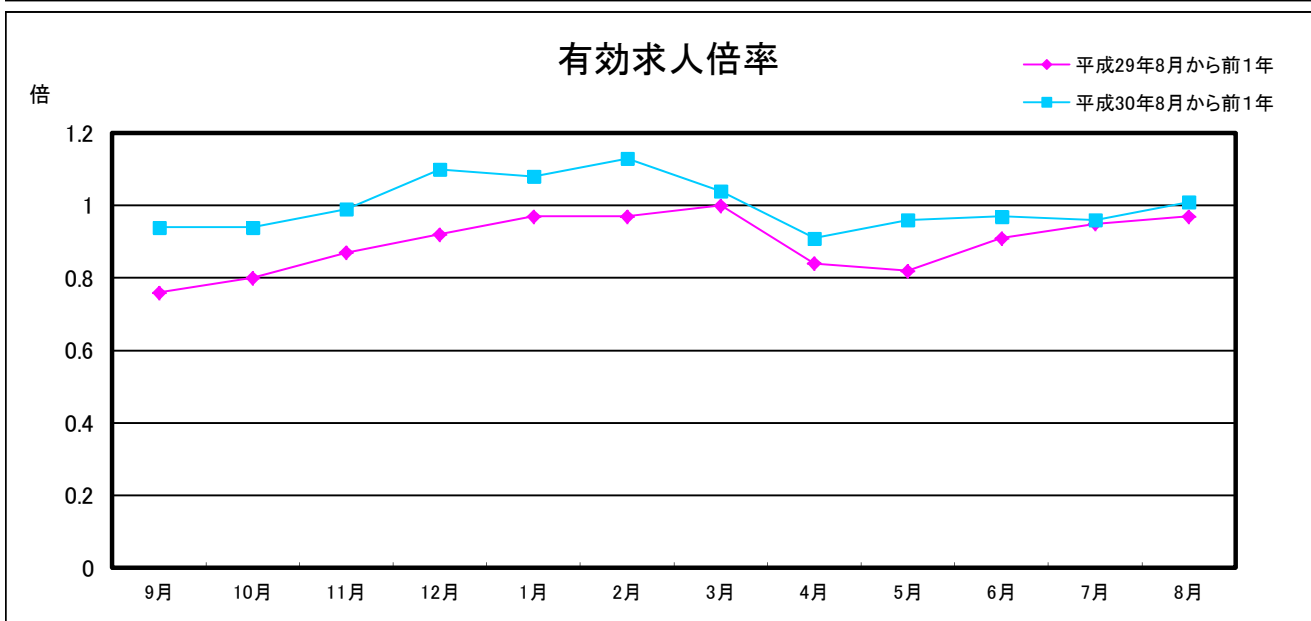
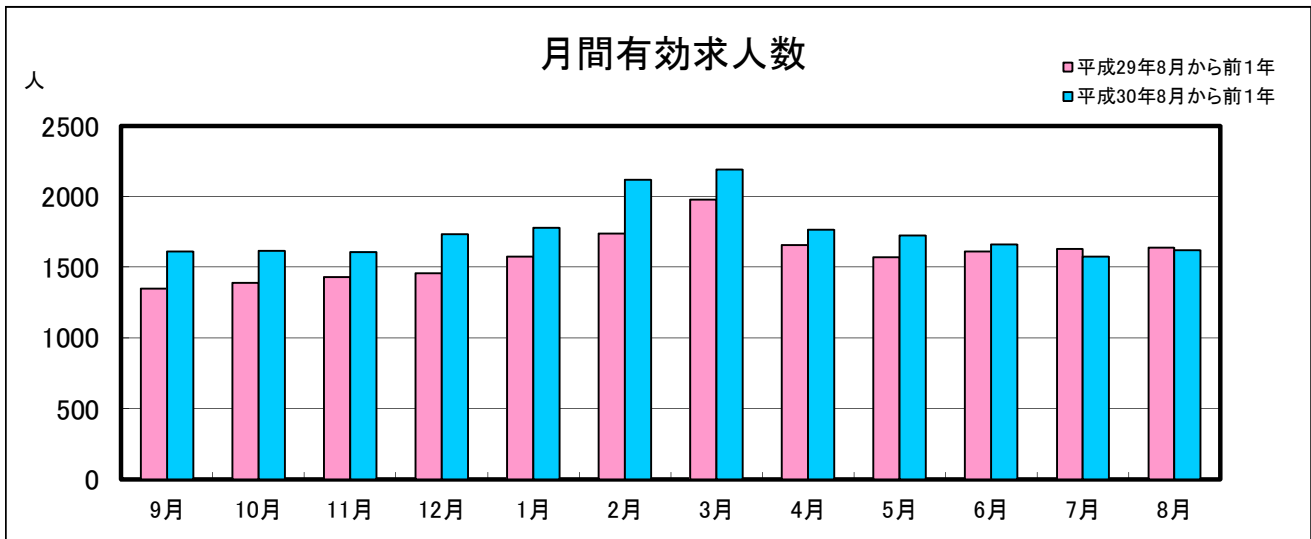
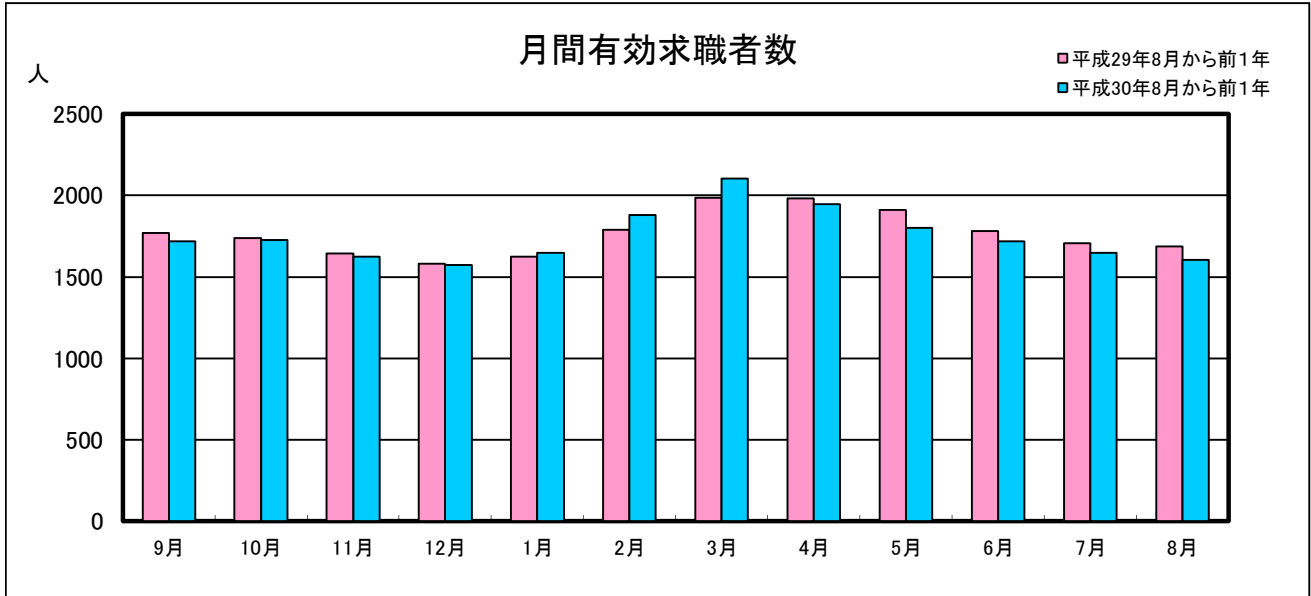


業務月報

(ハローワーク名瀬)

(平成30年8月)

名瀬公共職業安定所
(徳之島分室を含む)



1 一般職業紹介状況(新規学卒を除き、パートを含む)

項目	合計	男	女	前月比(%)	前年同月比(%)
A 新規求職申込件数	347	130	217	3.0	▲ 6.2
常用	345	130	215	3.0	▲ 6.3
保険受給者	75	25	50	0.0	▲ 14.8
B 月間有効求職者数	1,606	751	852	▲ 2.6	▲ 4.9
常用	1,596	746	847	▲ 2.3	▲ 4.9
保険受給者	579	234	345	▲ 7.1	▲ 12.9
C 新規求人数	598	-	-	7.2	▲ 2.3
常用	550	-	-	2.2	▲ 0.2
D 月間有効求人数	1,618	-	-	2.7	▲ 1.3
常用	1,531	-	-	2.9	0.5
E 紹介件数	325	123	202	▲ 3.3	▲ 0.9
常用	315	125	190	0.0	17.5
保険受給者	42	11	31	▲ 32.3	▲ 12.5
F 就職件数	170	58	112	▲ 9.1	▲ 5.0
常用	135	41	94	▲ 18.2	▲ 0.7
保険受給者	28	5	23	▲ 28.2	▲ 17.7
県外	5	2	3	0.0	0.0
G 充足数	158	-	-	▲ 8.1	▲ 6.5
常用	126	-	-	▲ 16.0	▲ 1.6
新規求人倍率 C/A(倍)	1.72	-	-	0.07	0.07
有効求人倍率 D/B(倍)	1.01	-	-	0.05	0.04
就職率 F/A×100(%)	49.0	44.6	51.6	▲ 6.50	0.61
充足率G/C×100(%)	26.4	-	-	▲ 4.40	▲ 1.19

2 パートタイム職業紹介状況

項目	合計	男	女	前月比(%)	前年同月比(%)
A 新規求職申込件数	161	36	125	11.8	▲ 0.6
B 月間有効求職者数	748	228	519	2.6	4.0
C 新規求人数	240	-	-	0.0	▲ 11.4
D 月間有効求人数	713	-	-	4.7	▲ 8.5
E 紹介件数	178	51	127	5.3	▲ 5.8
F 就職件数	104	30	74	11.8	▲ 1.0
新規求人倍率 C/A(倍)	1.49	-	-	▲ 0.18	▲ 0.18
有効求人倍率 D/B(倍)	0.95	-	-	0.02	▲ 0.13

3 中高年齢者職業紹介状況(パートを含む)

項目	合計	男	女	前月比(%)	前年同月比(%)
新規求職申込件数	165	72	93	3.8	7.1
月間有効求職者数	853	453	398	▲ 3.2	▲ 3.8
紹介件数	138	61	77	22.1	▲ 0.7
就職件数	76	35	41	7.0	▲ 2.6

4 産業別新規求人・充足状況

項目	新規求人			充足		
	新規求人数	前月比(%)	前年同月比(%)	充足数	前月比(%)	前年同月比(%)
農, 林, 漁業	25	25.0	19.1	4	33.3	300.0
鉱業, 採石業, 砂利採取業	0	-	-	0	-	-
建設業	89	11.3	34.9	6	▲ 53.9	100.0
製造業	18	20.0	5.9	7	75.0	40.0
電気・ガス・熱供給・水道業	0	▲ 100.0	-	1	-	-
情報通信業	5	400.0	▲ 64.3	3	▲ 78.6	50.0
運輸業, 郵便業	21	▲ 16.0	0.0	6	0.0	▲ 25.0
卸売業, 小売業	57	▲ 47.7	▲ 32.1	21	10.5	▲ 12.5
金融業, 保険業	20	900.0	300.0	2	-	-
不動産業, 物品賃貸業	15	25.0	▲ 6.3	1	▲ 75.0	▲ 50.0
学術研究, 専門・技術サービス業	13	62.5	44.4	0	▲ 100.0	▲ 100.0
宿泊業, 飲食サービス業	48	▲ 27.3	▲ 4.0	9	▲ 18.2	▲ 25.0
生活関連サービス業, 娯楽業	27	125.0	80.0	2	▲ 33.3	100.0
教育, 学習支援業	1	▲ 80.0	▲ 50.0	0	▲ 100.0	-
医療, 福祉	152	4.1	▲ 14.1	28	▲ 42.9	▲ 34.9
複合サービス事業	16	77.8	60.0	2	0.0	-
サービス業(他に分類されないもの)	54	170.0	63.6	32	540.0	433.3
公務(他に分類されるものを除く)・その他	37	37.0	▲ 48.6	34	▲ 2.9	▲ 41.4
合計	598	7.2	▲ 2.3	158	▲ 8.1	▲ 6.5

- * 新規求人数 当月中に新たに自安定所(管内)で受理した求人数(採用予定人員)
- * 就職件数 自安定所の紹介により就職したことを確認した件数
- * 充足数 管内の有効求人が、安定所の紹介により求職者と結びついた件数
- * 求人倍率 1人の求職者に対する求人数の割合
- * 有効求人倍率..... 月間有効求人数を月間有効求職者数で除して得た数値
- * 就職率 求職者に対する就職件数の割合(本月報では、新規求職者に対する数値)
- * 充足率 管内の新規求人に対する充足数の割合

5. 雇用保険適用状況

項目	合計	男	女	前年同月数	前年同月比(%)
新規適用事業所数	7	-	-	5	40.0
廃止事業所数	3	-	-	2	50.0
月末適用事業所数	2,217	-	-	2,183	1.6
資格取得者数	281	106	175	315	▲ 10.8
資格喪失者数	279	114	165	275	1.5
離職票交付枚数	197	-	-	190	3.7
月末被保険者数	21,635	11,126	10,509	21,512	0.6

6. 雇用保険失業等給付状況

項目		合計	男	女	前年同月数	前年同月比(%)		
求職者給付	一般求職者給付	基本手当	受給資格決定件数	91	31	60	114	▲ 20.2
			初回受給者数	103	43	60	130	▲ 20.8
			受給者実人員	393	162	231	493	▲ 20.3
			基本手当支給総額(千円)	43,724	22,197	21,527	58,051	▲ 24.7
	技能習得手当及び寄宿手当	傷病手当	受給者実人員	18	4	14	19	▲ 5.3
			支給金額(千円)	111	28	83	88	26.1
			受給者実人員	1	1	0	0	-
			支給金額(千円)	82	82	0	0	-
	高年齢求職者給付金	受給資格決定件数	13	7	6	8	62.5	
		受給者数	13	13	10	9	44.4	
		支給金額(千円)	2,311	1,369	942	1,875	23.3	
	特例一時金	受給資格決定件数	0	0	0	0	-	
		受給者数	1	1	0	8	▲ 87.5	
		支給金額(千円)	194	194	0	1,379	▲ 85.9	
	日雇労働求職者給付金	総受給者実人員	1	1	0	0	-	
総支給金額(千円)		43	43	0	0	-		
就職促進給付	再就職手当	支給人員	41	19	22	40	2.5	
		支給金額(千円)	13,816	7,501	6,315	12,201	13.2	
	就業促進定着手当	支給人員	8	6	2	3	166.7	
		支給金額(千円)	1,244	928	317	539	130.8	
	就業手当	受給者実人員	4	3	1	3	33.3	
		支給金額(千円)	270	220	51	148	82.4	
常用就職支度手当	支給人員	0	0	0	0	-		
	支給金額(千円)	0	0	0	0	-		
教育訓練給付	一般教育訓練給付	受給者数	5	4	1	6	▲ 16.7	
		支給金額(千円)	202	188	14	183	10.4	
	専門実践教育訓練給付	受給者数	8	0	8	0	-	
		支給金額(千円)	1,868	0	1,868	0	-	
	教育訓練支援給付	受給者実人員	10	3	7	9	11.1	
支給金額(千円)		1,640	571	1,069	1,007	62.9		
雇用継続給付	高年齢雇用継続給付	受給者実人員	36	11	25	43	▲ 16.3	
		支給金額(千円)	654	263	391	900	▲ 27.3	
	育児休業給付	受給者実人員	96	2	94	115	▲ 16.5	
		支給金額(千円)	10,781	228	10,553	13,583	▲ 20.6	
	介護休業給付	受給者数	2	0	2	3	▲ 33.3	
支給金額(千円)	261	0	261	472	▲ 44.7			