

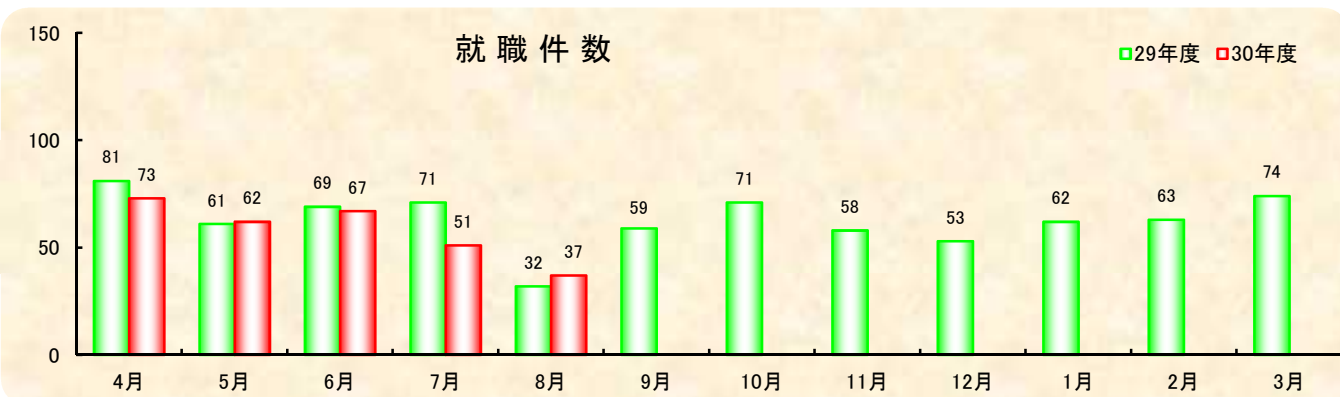
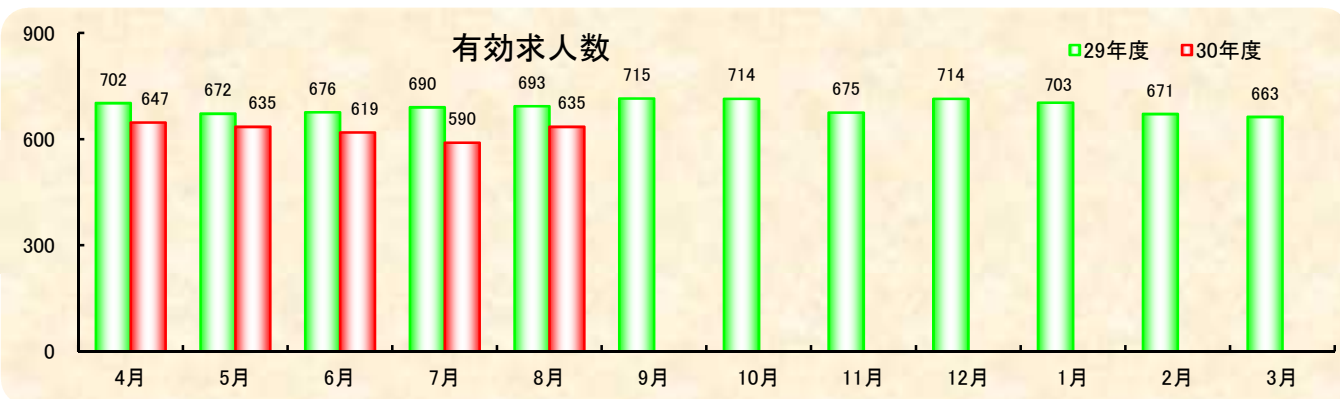
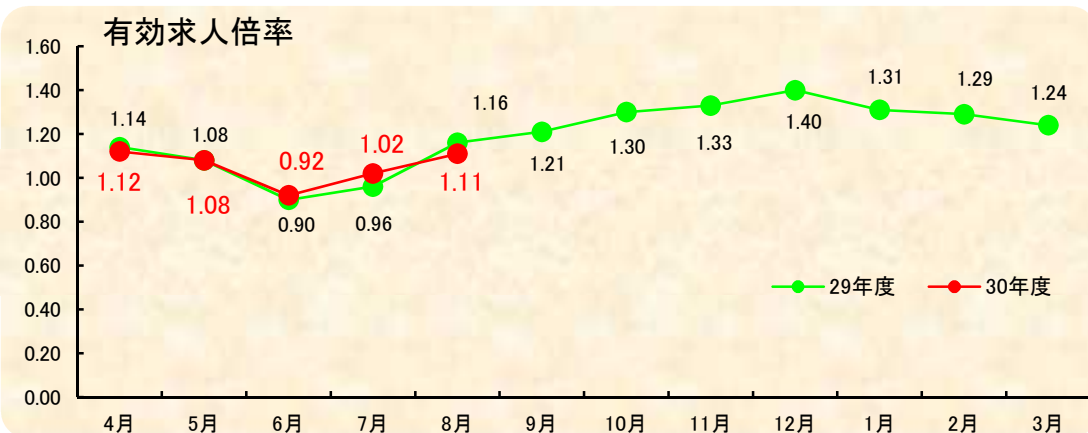
平成30年8月 業務月報

鹿児島公共職業安定所
熊毛出張所
鹿児島県西之表市西之表16314-6
種子島合同庁舎1F
TEL 0997-22-1318
FAX 0997-23-4852



H-IIAロケット
提供:JAXA

ハローワークくまげ



1.職業紹介状況(学卒を除き、パートタイムを含む)

		計	男	女	前月	前年同月	前年同月比
求 職 ・ 求 人	A 新規求職申込件数	133	54	77	136	125	6.4
	常用	114	50	62	107	112	1.8
	雇用保険受給者	38	17	21	37	42	▲ 9.5
	B 月間有効求職者数	572	257	313	580	598	▲ 4.3
	常用	550	252	296	548	557	▲ 1.3
	雇用保険受給者	247	108	139	243	287	▲ 13.9
	C 新規求人数	226	*	*	217	217	4.1
	常用	219	*	*	200	195	12.3
	D 月間有効求人数	635	*	*	590	693	▲ 8.4
紹 介 ・ 就 職	E 紹介件数	101	43	55	79	92	9.8
	常用	98	41	54	74	91	7.7
	雇用保険受給者	20	7	13	17	16	25.0
	F 就職件数	37	18	19	51	32	15.6
	常用	35	16	19	47	32	9.4
	雇用保険受給者	10	8	2	12	8	25.0
	G 充足数	35	*	*	50	29	20.7
常用	33	*	*	46	29	13.8	
比 率	新規求人倍率 (C/A)	1.70	*	*	1.60	1.74	▲ 0.04
	有効求人倍率 (D/B)	1.11	*	*	1.02	1.16	▲ 0.05
	就職率【常用】(F/A)	30.7	32.0	30.6	43.9	28.6	2.1
	充足率【常用】(G/C)	15.1	*	*	23.0	14.9	0.2

2.パートタイム職業紹介状況

		計	男	女	前月	前年同月	前年同月比
A	新規求職申込件数	41	9	32	53	52	▲ 21.2
B	月間有効求職者数	263	73	190	273	245	7.3
C	新規求人数	93	*	*	88	82	13.4
D	月間有効求人数	254	*	*	236	306	▲ 17.0
E	紹介件数	43	16	27	30	44	▲ 2.3
F	就職件数	17	4	13	24	16	6.3
	新規求人倍率 (C/A)	2.27	*	*	1.66	1.58	0.69
	有効求人倍率 (D/B)	0.97	*	*	0.86	1.25	▲ 0.28

※求職申込時の「性別」欄の記載が任意となったことから、男女の計は必ずしも一致しない

3. 雇用保険適用・給付取扱状況

		計	性別		前月	前年同月	前年同月比	
			男	女				
新規適用事業所数		4	*	*			-	
月末適用事業所数		863	*	*	859	869	▲ 0.7	
月末被保険者数		8,297	4,165	4,132	8,312	8,223	0.9	
離職票交付枚数		92	*	*	88	80	15.0	
一般	受給資格決定件数	44	21	23	38	41	7.3	
	初回受給者数	39	21	18	37	44	▲ 11.4	
	受給者実人員	175	78	97	158	172	1.7	
	支給金額	21,058	10,681	10,376	15,306	20,260	3.9	
高年齢	受給資格決定件数	7	3	4	10	1	600.0	
	受給者数	6		6	12	5	20.0	
	支給金額	756		756	2,067	957	▲ 21.0	
特例	受給資格決定件数	25	9	16	30	16	56.3	
	受給者数	30	9	21	107	27	11.1	
	支給金額	4,379	1,561	2,818	19,051	4,239	3.3	
就職促進給付	計	支給人員	12	6	6	11	11	9.1
		支給金額	3,166	1,557	1,609	2,865	3,419	▲ 7.4
	再就職	支給人員	11	6	5	8	8	37.5
		支給金額	3,073	1,557	1,517	2,444	2,969	3.5
	定着	受給者実人員	8	4	4	6	7	14.3
		支給金額	2,642	1,208	1,435	2,133	2,790	▲ 5.3
	就業	受給者実人員						-
		支給金額						-
継続給付 高年齢雇用	受給要件確認件数	1	1		3	1	±0	
	受給者実人員	28	14	14	66	37	▲ 24.3	
	支給金額	524	244	280	1,649	788	▲ 33.5	
育児休業給付	基本給付金	受給要件確認件数	4		4	8	6	▲ 33.3
		受給者実人員	36		36	46	33	9.1
		支給金額	4,161	4,161		5,385	4,183	▲ 0.5
	復職帰場	受給者数						-
		支給金額						-
練習教育給付	受給者数	4	3	1	2	2	100.0	
	支給金額	105	89	16	82	126	▲ 16.5	

金額単位：千円

全国・鹿児島県・管内 雇用失業情勢

鹿児島公共職業安定所熊毛出張所

年度 月別	全 国				鹿 児 島 県				管 内 (西 之 表 市 ・ 熊 毛 郡)					
	完 全 失業者数 (万人)	完 全 失業率 (%)	新 規 求人倍率 (倍)	有 効 求人倍率 (倍)	月間有効 求人数 (人)	月間有効 求職者数 (人)	新 規 求人倍率 (倍)	有 効 求人倍率 (倍)	月間有効 求人数 (人)	県 内 割 合	月間有効 求職者数 (人)	県 内 割 合	新 規 求人倍率 (倍)	有 効 求人倍率 (倍)
28年 4月	224	3.2	2.06	1.33	35,373	37,675	1.49	0.98	526	1.5	722	1.9	0.81	0.73
5月	216	3.1	2.05	1.35	33,989	36,892	1.54	1.00	522	1.5	715	1.9	0.92	0.73
6月	210	3.1	2.02	1.36	34,194	35,948	1.55	1.03	503	1.5	848	2.4	0.69	0.59
7月	203	3.0	2.02	1.36	33,148	34,255	1.46	1.02	493	1.5	799	2.3	1.42	0.62
8月	212	3.1	2.06	1.37	34,137	34,106	1.54	1.03	572	1.7	617	1.8	1.81	0.93
9月	204	3.0	2.10	1.39	34,781	34,091	1.67	1.04	598	1.7	603	1.8	1.88	0.99
10月	195	3.0	2.10	1.40	36,323	33,545	1.64	1.08	643	1.8	568	1.7	1.99	1.13
11月	197	3.1	2.12	1.41	36,343	31,918	1.60	1.09	645	1.8	513	1.6	2.31	1.26
12月	193	3.1	2.16	1.43	35,010	29,422	1.66	1.10	617	1.8	464	1.6	2.78	1.33
29年 1月	197	3.0	2.14	1.43	37,237	31,254	1.68	1.11	688	1.8	520	1.7	1.84	1.32
2月	188	2.9	2.13	1.44	39,512	32,998	1.66	1.11	708	1.8	533	1.6	1.82	1.33
3月	188	2.8	2.14	1.45	41,636	34,821	1.67	1.13	736	1.8	566	1.6	2.06	1.30
29年 4月	197	2.8	2.17	1.47	39,452	35,603	1.77	1.16	702	1.8	616	1.7	1.33	1.14
5月	210	3.0	2.28	1.49	39,091	35,620	1.76	1.17	672	1.7	623	1.7	1.13	1.08
6月	192	2.8	2.24	1.50	39,111	34,919	1.78	1.20	676	1.7	750	2.1	1.06	0.90
7月	191	2.8	2.26	1.51	38,415	33,192	1.77	1.22	690	1.8	721	2.2	1.87	0.96
8月	189	2.8	2.22	1.52	38,926	32,899	1.73	1.23	693	1.8	598	1.8	1.74	1.16
9月	190	2.8	2.27	1.53	39,894	33,250	1.80	1.23	715	1.8	590	1.8	2.46	1.21
10月	181	2.8	2.35	1.55	41,368	33,621	1.76	1.23	714	1.7	548	1.6	2.74	1.30
11月	178	2.7	2.34	1.56	41,611	32,133	1.85	1.25	675	1.6	509	1.6	2.38	1.33
12月	174	2.7	2.38	1.59	40,741	29,494	1.81	1.27	714	1.8	509	1.7	2.24	1.40
30年 1月	159	2.4	2.34	1.59	41,099	30,417	1.78	1.26	703	1.7	535	1.8	2.01	1.31
2月	166	2.5	2.30	1.58	43,132	31,601	1.76	1.27	671	1.6	519	1.6	1.62	1.29
3月	173	2.5	2.41	1.59	44,021	33,879	1.74	1.24	663	1.5	534	1.6	1.98	1.24
30年 4月	180	2.5	2.37	1.59	42,381	34,915	1.91	1.27	647	1.5	580	1.7	1.22	1.12
5月	158	2.2	2.34	1.60	41,276	34,804	1.77	1.27	635	1.5	590	1.7	1.23	1.08
6月	168	2.4	2.47	1.62	40,405	33,339	1.89	1.29	619	1.5	671	2.0	1.10	0.92
7月	172	2.5	2.42	1.63	40,462	31,558	2.01	1.34	590	1.5	580	1.8	1.60	1.02
8月									635		572		1.70	1.11
9月														
10月														
11月														
12月														
31年 1月														
2月														
3月														

(注) 1. 新規学卒を除き、パートタイムを含む。

2. 完全失業率及び全国・鹿児島県の新規・有効求人倍率は、季節調整値替済である。なお、平成28年12月以前の数値は新季節調整値により改訂されている。