

# 業務月報

平成30年8月分  
(ハローワーク加世田)

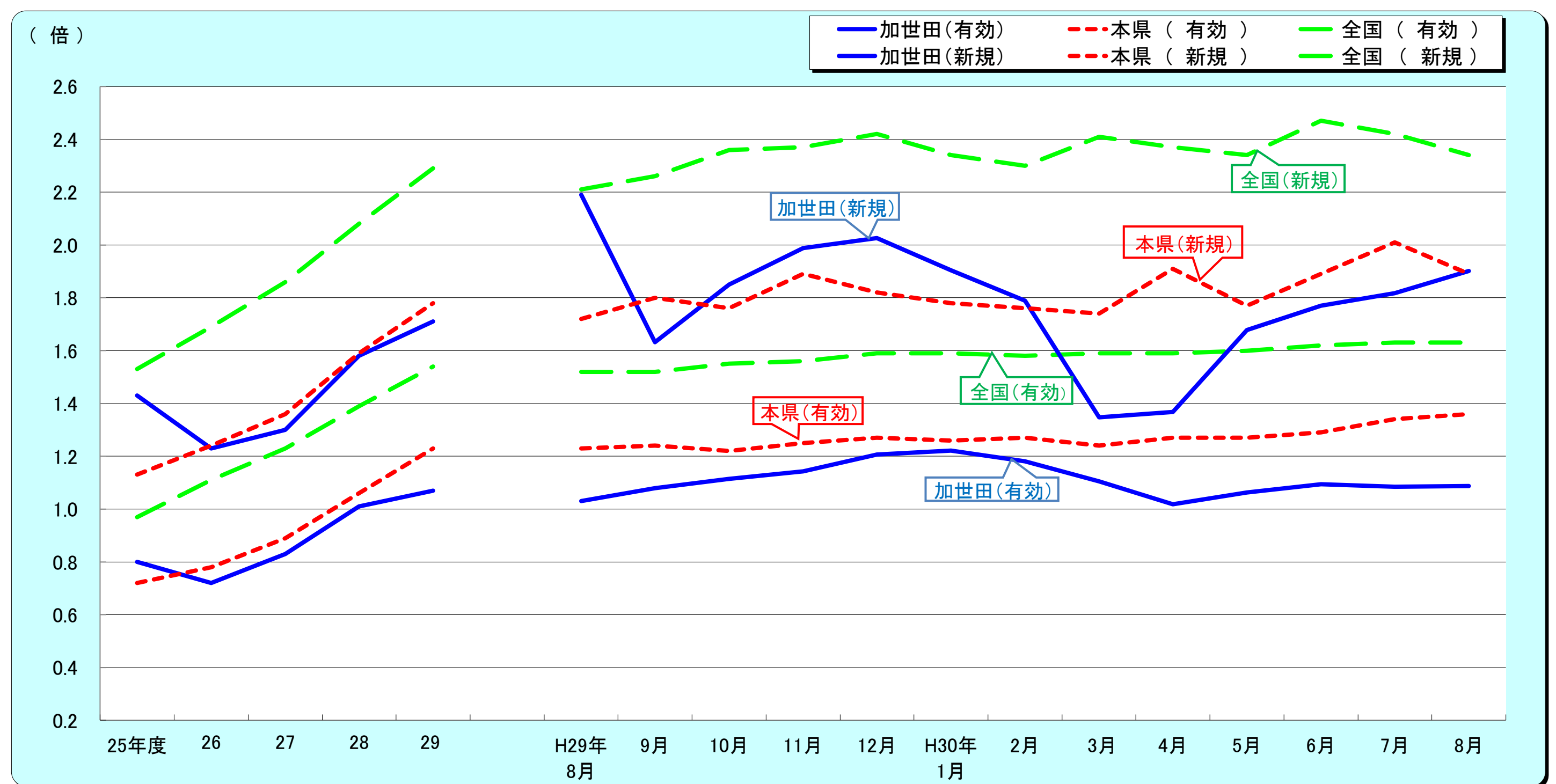


加世田公共職業安定所  
南さつま市加世田東本町35-11  
TEL 0993-53-5111  
FAX 0993-53-2449

サンセットブリッジ(南さつま市)

管轄区域(南さつま市、枕崎市、南九州市のうち川辺町・知覧町)

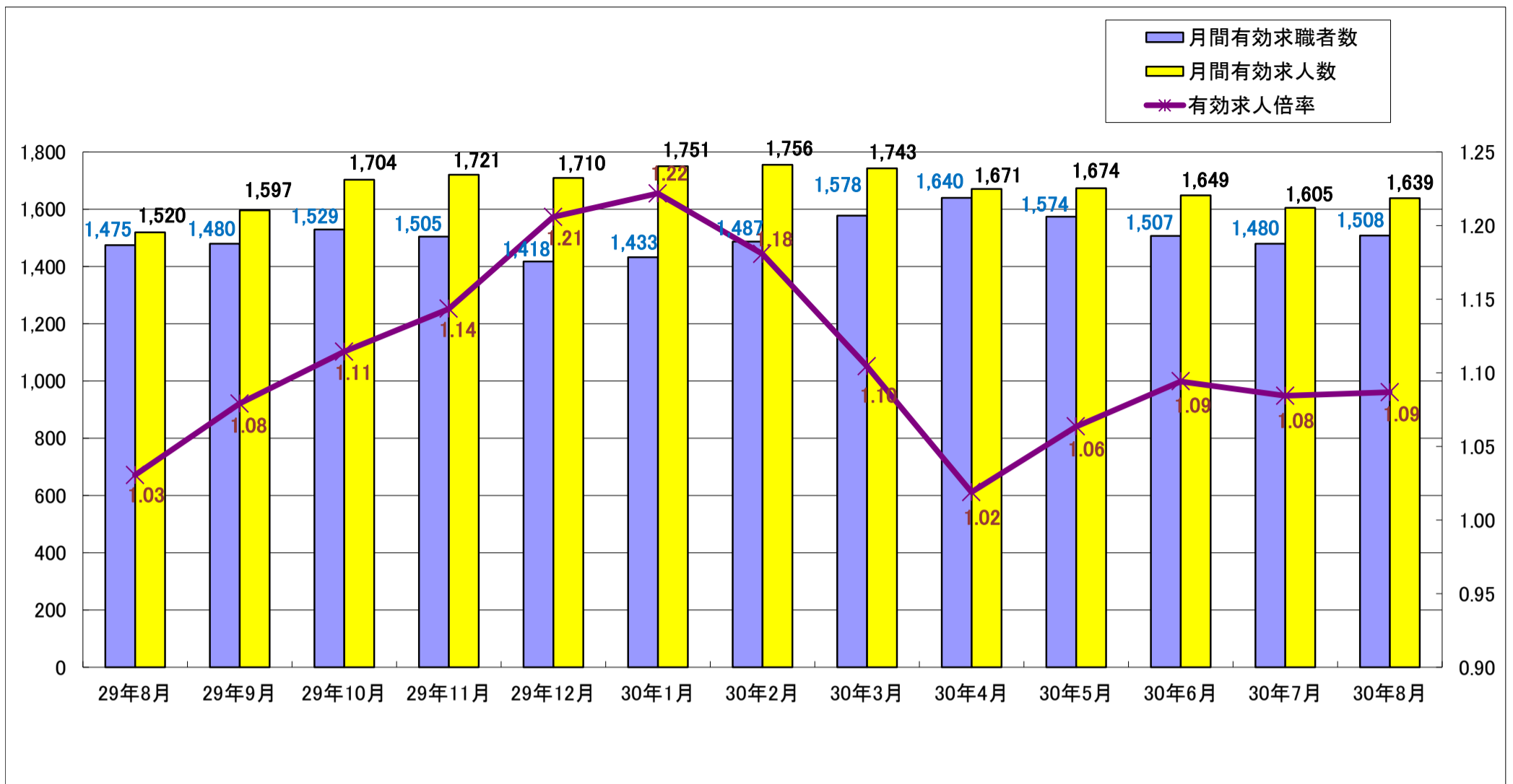
## 1. 求人倍率の推移(パートを含む、年度平均は原数値、各月は季節調整値)



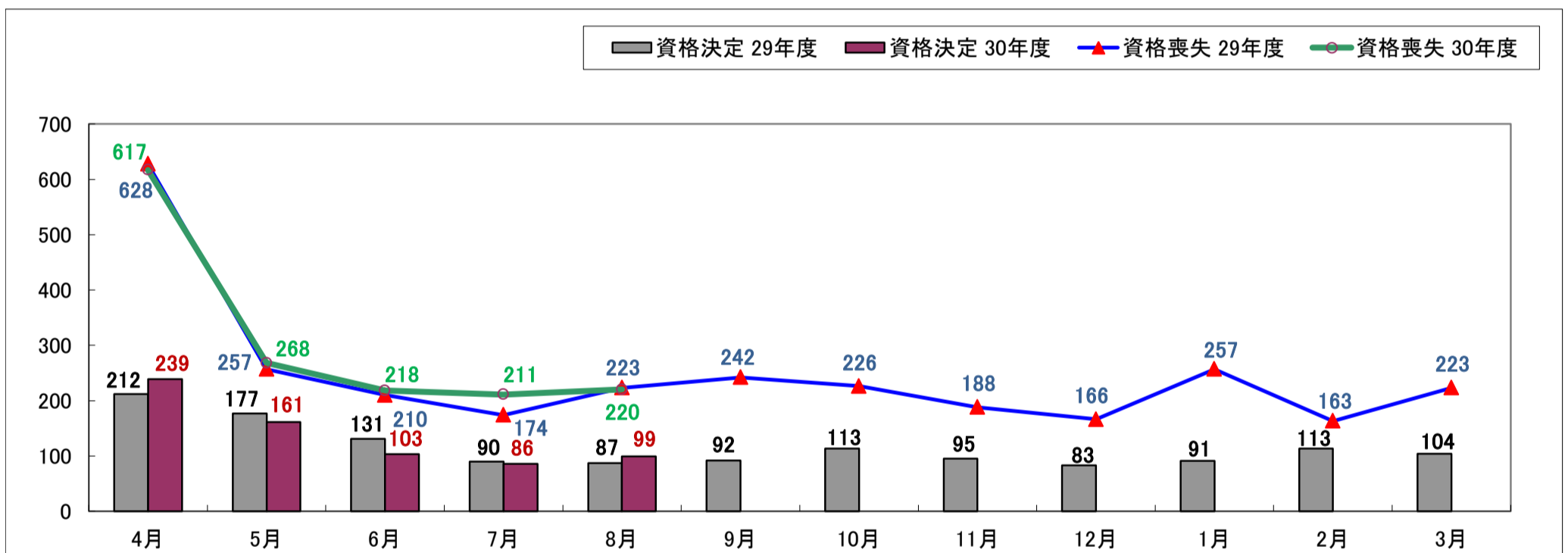
		25年度	26	27	28	29	H29年 8月	9月	10月	11月	12月	H30年 1月	2月	3月	4月	5月	6月	7月	8月
有効求人倍率	加世田	0.80	0.72	0.83	1.01	1.07	1.03	1.08	1.11	1.14	1.21	1.22	1.18	1.10	1.02	1.06	1.09	1.08	1.09
	本県	0.72	0.78	0.89	1.06	1.23	1.23	1.24	1.22	1.25	1.27	1.26	1.27	1.24	1.27	1.27	1.29	1.34	1.36
	全国	0.97	1.11	1.23	1.39	1.54	1.52	1.52	1.55	1.56	1.59	1.59	1.58	1.59	1.59	1.60	1.62	1.63	1.63
新規求人倍率	加世田	1.43	1.23	1.30	1.58	1.71	2.19	1.63	1.85	1.99	2.03	1.90	1.79	1.35	1.37	1.68	1.77	1.82	1.90
	本県	1.13	1.24	1.36	1.59	1.78	1.72	1.80	1.76	1.89	1.82	1.78	1.76	1.74	1.91	1.77	1.89	2.01	1.89
	全国	1.53	1.69	1.86	2.08	2.29	2.21	2.26	2.36	2.37	2.42	2.34	2.30	2.41	2.37	2.34	2.47	2.42	2.34
完全失業率 (%)	全国	3.9	3.6	3.4	3.1	2.8	2.8	2.8	2.8	2.7	2.8	2.4	2.5	2.5	2.5	2.2	2.4	2.5	2.4
完全失業者数 (万人)	全国	256	236	222	208	190	189	190	181	178	174	159	166	173	180	158	168	172	170

※全国及び本県の各月の数値は季節調整値、年度平均は原数値です。

## 2. 求人・求職の動向



## 3. 雇用保険の動向



	29年8月	29年9月	29年10月	29年11月	29年12月	30年1月	30年2月	30年3月	30年4月	30年5月	30年6月	30年7月	30年8月
新規求職者数	290	358	355	335	265	363	369	411	478	369	314	323	347
有効求職者数	1,475	1,480	1,529	1,505	1,418	1,433	1,487	1,578	1,640	1,574	1,507	1,480	1,508
新規求人数	635	584	657	666	537	691	660	554	654	619	556	587	660
有効求人数	1,520	1,597	1,704	1,721	1,710	1,751	1,756	1,743	1,671	1,674	1,649	1,605	1,639
紹介件数	374	382	423	360	291	419	409	468	390	419	415	375	353
就職件数	142	180	183	168	152	141	170	213	198	193	173	164	145
就職率(%)	49.0	50.3	51.5	50.1	57.4	38.8	46.1	51.8	41.4	52.3	55.1	50.8	41.8
充足率(%)	18.7	25.7	23.9	19.8	21.8	20.4	23.0	37.2	25.4	27.8	24.5	22.0	17.6
資格取得件数	222	211	240	201	217	201	176	243	457	418	267	266	206
資格喪失件数	223	242	226	188	166	257	163	223	617	268	218	211	220
会社都合離職者	8	19	12	14	6	20	4	16	28	4	10	25	10
離職票交付件数	182	195	171	150	129	212	133	174	513	182	167	150	166
受給資格決定件数 (一般・一時金)	87	92	113	95	83	91	113	104	239	161	103	86	99
受給者実人員	396	344	356	302	280	270	263	258	327	361	323	335	360

#### 4. 一般職業紹介状況(新規学卒除き、パート含む)

項目		区分		前月	前年同月	前年同月比 (%)	
		合計	男				女
求 職	A. 新規求職申込件数	347	145	202	323	290	19.7
	常用	345	144	201	322	289	19.4
	雇用保険受給者	73	23	50	75	63	15.9
求 職	B. 月間有効求職者数	1,508	689	815	1,480	1,475	2.2
	常用	1,505	687	814	1,473	1,470	2.4
	雇用保険受給者	486	167	319	500	537	▲ 9.5
求 人	C. 新規求人	660			587	635	3.9
	常用	647			534	602	7.5
	D. 月間有効求人	1,639			1,605	1,520	7.8
紹 介	常用	1,573			1,482	1,434	9.7
	E. 紹介件数	353	162	191	375	374	▲ 5.6
	常用	328	148	180	336	358	▲ 8.4
就 職	雇用保険受給者	73	34	39	86	82	▲ 11.0
	F. 就職件数	145	58	87	164	142	2.1
	常用	128	51	77	142	137	▲ 6.6
比 率	雇用保険受給者	40	15	25	43	34	17.6
	新規求人倍率(C/A)	1.90			1.82	2.19	▲ 0.29P
	有効求人倍率(D/B)	1.09			1.08	1.03	0.06P
	就職率(F/A×100)	41.79	40.00	43.07	50.77	48.97	▲ 7.18P
	充足率	17.6			22.0	18.7	▲ 1.1P

#### 5. パートタイム職業紹介状況

項目		区分		前月	前年同月	前年同月比 (%)	
		合計	男				女
A. 新規求職申込件数		143	31	112	111	109	31.2
B. 月間有効求職者数		620	174	446	598	572	8.4
C. 新規求人		238			261	303	▲ 21.5
D. 月間有効求人		636			653	637	▲ 0.2
E. 紹介件数		153	39	114	147	133	15.0
F. 就職件数		59	8	51	64	46	28.3
新規求人倍率(C/A)		1.66			2.35	2.78	▲ 1.12P
有効求人倍率(D/B)		1.03			1.09	1.11	▲ 0.08P

ハローワークでは性別の記入が無くとも求職を受理することとしているため、男女の合計数と総数が一致しない場合があります。

## 6.雇用保険適用取扱状況

項目	区分		前月	前年同月	前年同月比 (%)	
	合計	男				女
新規適用事業所数	3		5	1	200.0	
廃止事業所数	4		1	1	300.0	
月末現在適用事業所数	1,419		1,420	1,427	▲ 0.6	
資格取得者数	206	97	109	266	222	▲ 7.2
資格喪失者数	220	92	128	211	223	▲ 1.3
うち事業主都合	10	4	6	25	8	25.0
月末現在被保険者数	18,325	8,836	9,489	18,339	18,342	▲ 0.1

## 7.雇用保険給付取扱状況

項目	区分		前月	前年同月	前年同月比 (%)			
	合計	男				女		
一般	支給金額(千円)	36,236	14,206	22,030	31,224	44,423	▲ 18.4	
	基本手当	支給資格決定件数	82	26	56	67	75	9.3
		初回受給者数	85	25	60	75	96	▲ 11.5
		受給者実人員	342	118	224	314	384	▲ 10.9
		支給金額(千円)	35,372	13,613	21,759	30,521	43,482	▲ 18.7
高年齢	支給資格決定件数	17	7	10	18	12	41.7	
	受給者数	18	7	11	18	10	80.0	
	支給金額(千円)	3,768	1,630	2,138	3,268	1,848	103.9	
特例	支給資格決定件数	0	0	0	1	0	-	
	受給者数	0	0	0	3	2	▲ 100.0	
	支給金額(千円)	0	0	0	441	372	▲ 100.0	
就職促進給付	計	支給人員	46	15	31	40	41	12.2
		支給金額(千円)	11,556	3,929	7,628	11,803	11,881	▲ 2.7
	うち再就職手当	支給人員	39	14	25	38	37	5.4
		支給金額(千円)	10,699	3,865	6,834	11,653	11,242	▲ 4.8
	うち就業手当	支給人員	1	0	1	1	0	-
		支給金額(千円)	6	0	6	27	0	-
うち就業促進定着手	支給人員	6	1	5	1	4	50.0	
	支給金額(千円)	852	64	788	123	639	33.3	
教育訓練給付	通学制	受給者数	0	0	0	4	1	▲ 100.0
		支給金額(千円)	0	0	0	141	64	▲ 100.0
	通信制	受給者数	1	1	0	0	0	-
		支給金額(千円)	82	82	0	0	0	-
雇用継続給付	高年齢雇用継続給付	受給者実人員	179	108	71	233	165	8.5
		支給金額(千円)	3,876	2,558	1,318	4,846	3,391	14.3
継続給付	育児休業給付	受給者実人員	106	0	106	126	116	▲ 8.6
		支給金額(千円)	10,670	0	10,670	13,430	11,436	▲ 6.7
給付	介護休業給付	受給者実人員	0	0	0	1	1	▲ 100.0
		支給金額(千円)	0	0	0	449	250	▲ 100.0