

平成30年8月 業務月報

鹿児島公共職業安定所
鹿児島市下荒田1丁目43番28号
TEL 099-250-6060 FAX 099-250-6093
URL <http://jsite.mhlw.go.jp/kagoshima-roudoukyoku/>

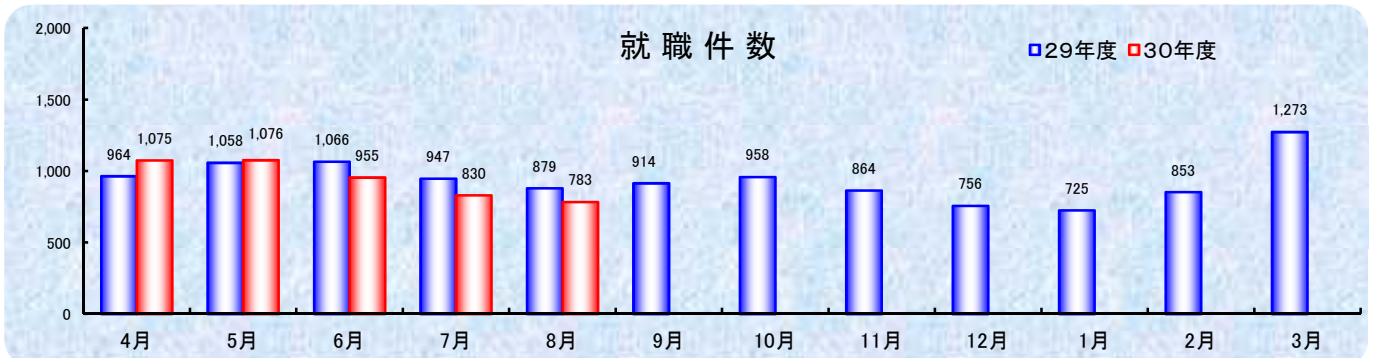
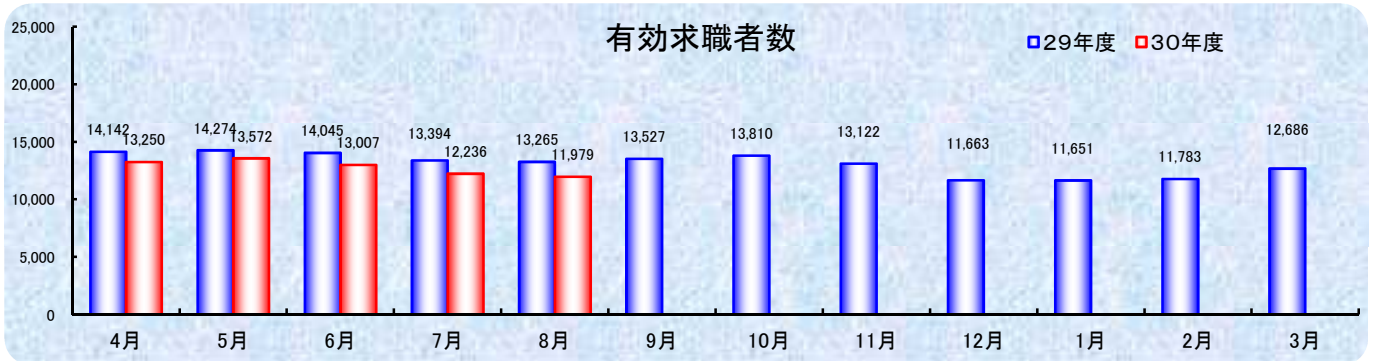
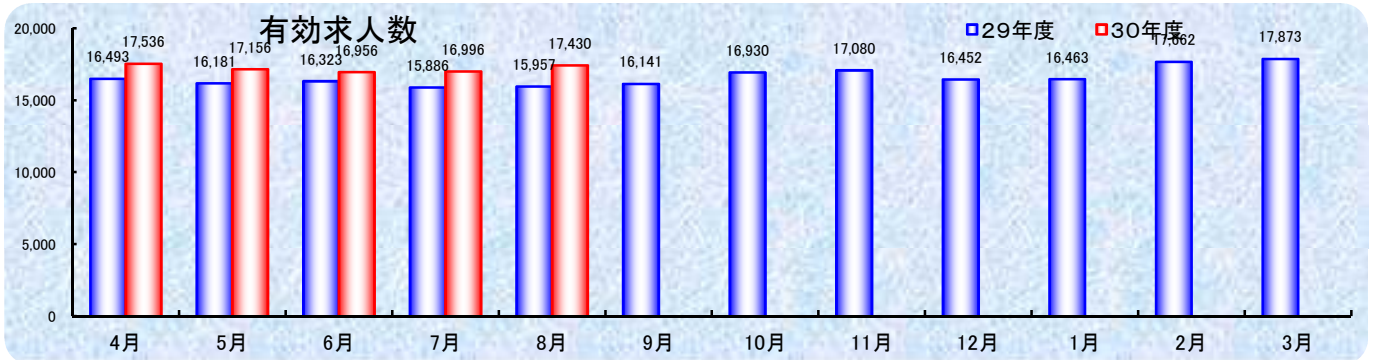
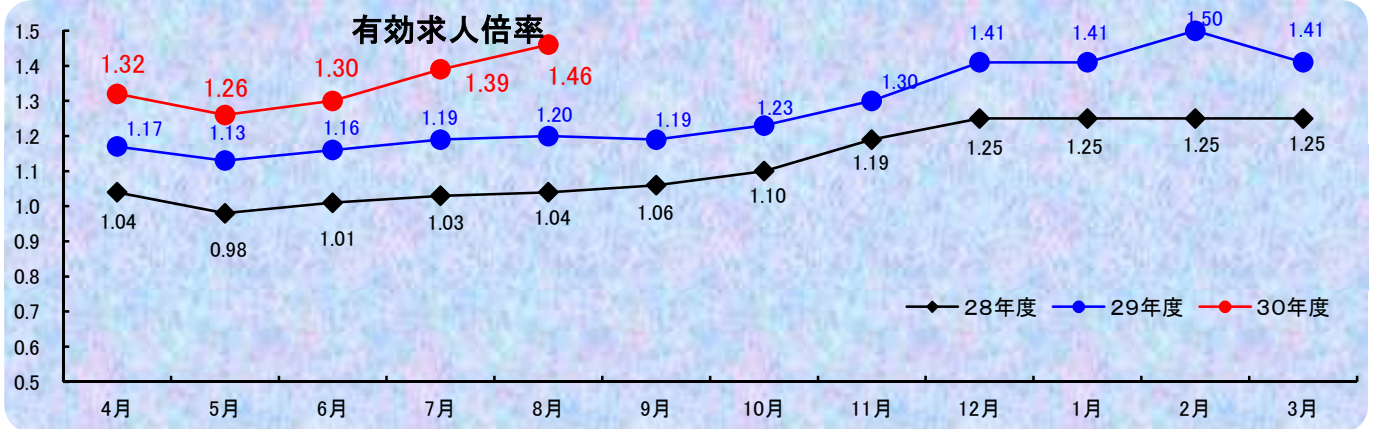
ワークプラザ天文館
鹿児島市東千石町1番38号 アイムビル6F
TEL 099-223-8010 FAX 099-225-7030

マザーズコーナーかごしま
鹿児島市東千石町1番38号 アイムビル6F
TEL 099-223-2821 FAX 099-225-7030

ヤングハローワーク
鹿児島市東千石町1番38号 アイムビル3F
TEL 099-224-3433 FAX 099-224-3250

ワークサポートみなみ
鹿児島市宇宿2-3-5 オブシアミスミ3F
TEL 099-257-5670 FAX 099-257-5566

ハローワークかごしま



管内の労働市場について（平成30年8月）

- 鹿児島所の8月の有効求人倍率は、1.46倍となり前年同月を0.26ポイント上回った。
- 鹿児島県の8月の有効求人倍率は、1.36倍となり前年同月を0.13ポイント上回った。（季節調整値）
- なお全国の8月の有効求人倍率は、1.63倍となっている。（季節調整値）

有効求人倍率の推移

区分	平成30年 5月	平成30年 6月	平成30年 7月	平成30年 8月
鹿児島所	1.26 (1.13)	1.30 (1.16)	1.39 (1.19)	1.46 (1.20)
鹿児島県	1.27 (1.17)	1.29 (1.20)	1.34 (1.22)	1.36 (1.23)
全 国	1.60 (1.49)	1.62 (1.50)	1.63 (1.51)	1.63 (1.52)

※1（ ）内は、前年同月数値 ※2 鹿児島県、全国は季節調整

管内の求人・求職の状況は次のとおりです

1 労働市場の概況【学卒を除きパートタイムを含む】

[求人の状況]

新規求人数は6,447人で前年同月比13.0%増加した。
これを一般・パート別に比較すると、一般は9.0%の増加、パートは19.0%の増加となった。
月間有効求人数は17,430人で前年同月比9.2%の増加となった。

[求職の状況]

新規求職者数は2,993人で前年同月比7.3%減少した。
これを一般・パート別に比較すると、一般は6.6%の減少、パートは8.6%の減少となった。
月間有効求職者数は11,979人で前年同月比9.7%の減少となった。

求人・求職の状況

項目	平成30年8月			前月数	前年同月数	前年同月比
	計	一般	パート			
新規求人数	6,447	3,732	2,715	6,292	5,705	13.0
月間有効求人数	17,430	10,172	7,258	16,996	15,957	9.2
新規求職者数	2,993	2,052	941	2,757	3,227	▲ 7.3
月間有効求職者数	11,979	7,849	4,130	12,236	13,265	▲ 9.7

2 産業別新規求人の状況【学卒を除きパートタイムを含む】

産 業	平成30年8月	前年同月数	増減数	前年同月比
建設業	408	289	119	41.2
製造業	316	276	40	14.5
情報通信業	80	81	▲ 1	▲ 1.2
運輸、郵便業	342	367	▲ 25	▲ 6.8
卸売・小売業	1,507	1,303	204	15.7
宿泊業・飲食店	520	412	108	26.2
医療、福祉	1,387	1,295	92	7.1
サービス業	967	993	▲ 26	▲ 2.6
その他	920	689	231	33.5
合 計	6,447	5,705	742	13.0

1. 一般職業紹介状況【学卒を除きパートタイムを含む】

		計	男	女	前年同月数	前年同月比
求	A 新規求職申込件数	2,993	1,100	1,889	3,227	▲ 7.3
	常用	2,969	1,093	1,872	3,198	▲ 7.2
	保受給者	987	283	704	1,124	▲ 12.2
職	B 月間有効求職者数	11,979	4,640	7,325	13,265	▲ 9.7
	常用	11,906	4,623	7,269	13,190	▲ 9.7
	保受給者	5,281	1,697	3,583	5,440	▲ 2.9
求	C 新規求人数	6,447	*	*	5,705	13.0
	常用	5,896	*	*	5,307	11.1
	D 月間有効求人数	17,430	*	*	15,957	9.2
人	常用	16,189	*	*	14,866	8.9
	D 新規求人件数	3,559	*	*	3,363	5.8
常用	常用	3,402	*	*	3,187	6.7
	F 紹介件数	2,875	1,302	1,573	3,159	▲ 9.0
常用	常用	2,731	1,236	1,495	2,998	▲ 8.9
	保受給者	744	317	427	832	▲ 10.6
就	G 就職件数	783	292	491	879	▲ 10.9
	常用	730	272	458	832	▲ 12.3
	保受給者	237	81	156	281	▲ 15.7
	県外	69	*	*	79	▲ 12.7
充	H 充足数	922	*	*	968	▲ 4.8
	常用	875	*	*	914	▲ 4.3
主要比率	新規求人倍率 C/A	2.15	*	*	1.77	0.38
	有効求人倍率 D/B	1.46	*	*	1.20	0.26
	就職率【常用】 G/A	24.6	24.9	24.5	26.0	▲ 1.4
	充足率【常用】 H/C	14.8	*	*	17.2	▲ 2.4

※求職申込時の「性別」欄の記載が任意となったことから、男女の合計は必ずしも一致しない

2. 障害者職業紹介状況

		計	身体障害者		知的障害者等		前年同月数	前年同月比
			うち重度		うち精神障害			
職業紹介	新規求職申込件数	180	49 (30)	22 (12)	131 (27)	56 (24)	146	23.3
	紹介件数	169	44	14	125	97	178	▲ 5.1
	就職件数	42	15 (7)	6 (2)	27 (11)	22 (11)	42	±0
登録	新規登録者数	103	20 (14)	15 (9)	83 (11)	20 (9)	64	60.9
	新規移管登録者数	5	3 (2)	1 (1)	2 (1)	0 (0)	3	66.7
	期末現在登録者数	5,820	2,630	1,212	3,190	1,917	5,616	3.6
有効求職者	有効求職者	1,407	550	263	857	584	2,372	▲ 40.7
	就業中の者	3,517	1,716	753	1,801	982	3,120	12.7
	保留中の者	896	364	196	532	351	124	622.6

※()は45歳以上で内数

3. 一般職業紹介状況【パートタイム】

		計	男	女	前年同月数	前年同月比
求 職	A 新規求職申込件数	941	164	776	931	1.1
	常用的	927	163	763	915	1.3
	B 月間有効求職者数	4,130	824	3,299	4,576	▲ 9.7
	常用的	4,077	817	3,253	4,480	▲ 9.0
	保受給者	1,882	199	1,683	1,797	4.7
求 人	C 新規求人数	2,715	*	*	2,181	24.5
	常用的	2,313	*	*	1,991	16.2
	D 月間有効求人数	7,258	*	*	5,959	21.8
	常用的	6,521	*	*	5,209	25.2
紹 介	E 紹介件数	807	229	578	985	▲ 18.1
	常用的	712	190	522	885	▲ 19.5
	保受給者	154	35	119	180	▲ 14.4
就 職	G 就職件数	280	69	211	309	▲ 9.4
	常用的	239	57	182	272	▲ 12.1
	保受給者	71	9	62	64	10.9
充 足	H 充足数	328	*	*	385	▲ 14.8
	常用的	288	*	*	341	▲ 15.5
主 要 比 率	新規求人倍率 C/A	2.89	*	*	2.34	0.55
	有効求人倍率 D/B	1.76	*	*	1.30	0.46
	就職率【常用】 G/A	25.8	35.0	23.9	29.7	▲ 3.9
	充足率【常用】 H/C	12.5	*	*	17.1	▲ 4.6

※求職申込時の「性別」欄の記載が任意となったことから、男女の合計は必ずしも一致しない

4. ワークプラザ天文館職業紹介状況【ハローワークプラザ鹿児島】

	計	男	女	うちパート	前年同月数	前年同月比
新規求職申込件数	468	98	367	170	567	▲ 17.5
月間有効求職者数	1,445	354	1,085	492	1,625	▲ 11.1
新規求人数	1,252	*	*	576	1,127	11.1
月間有効求人数	3,676	*	*	1,859	3,050	20.5
紹介件数	608	180	428	200	749	▲ 18.8
就職件数	164	32	132	70	196	▲ 16.3

5. ワークプラザ天文館職業紹介状況【ヤングハローワーク】

	計	男	女	うちパート	前年同月数	前年同月比
新規求職申込件数	255	99	156	18	279	▲ 8.6
月間有効求職者数	763	301	461	63	814	▲ 6.3
紹介件数	206	87	119	25	211	▲ 2.4
就職件数	52	17	35	11	57	▲ 8.8

6. ワークサポートみなみ職業紹介状況

	計	男	女	うちパート	前年同月数	前年同月比
新規求職申込件数	675	222	453	230	728	▲ 7.3
月間有効求職者数	2,003	705	1,297	675	2,109	▲ 5.0
紹介件数	782	318	464	232	883	▲ 11.4
就職件数	219	82	137	67	223	▲ 1.8

7. 雇用保険適用業務状況

	計	男	女	前年同月数	前年同月比
新規適用事業所数	34	*	*	39	▲ 12.8
廃止事業所数	51	*	*	26	96.2
月末適用事業所数	12,276	*	*	12,244	0.3
被保険者資格取得者数	3,106	1,175	1,931	3,161	▲ 1.7
被保険者資格喪失者数	2,916	1,206	1,710	2,930	▲ 0.5
月末被保険者数	215,814	110,771	105,043	214,615	0.6

8. 雇用保険失業給付支給状況

金額単位(千円)

			計	男	女	前年同月数	前年同月比	
一般	総支給額		318,164	127,582	190,582	313,796	1.4	
	受給資格決定件数		723	240	483	743	▲ 2.7	
	基本手当	初回受給者数	特定受給資格者	693	220	473	759	▲ 8.7
			受給者実人員	95	42	53	101	▲ 5.9
		受給者実人員	特定受給資格者	2,582	864	1,718	2,557	1.0
			支給金額	472	183	289	448	5.4
		支給金額	296,971	117,635	179,336	289,386	2.6	
	個別延長給付	受給者実人員				29	-	
		支給金額				2,665	-	
	訓練延長給付	支給金額	16,206	7,701	8,505	16,294	▲ 0.5	
	技能習得手当等	受給者実人員	209	90	119	230	▲ 9.1	
		支給金額	3,571	1,496	2,076	3,673	▲ 2.8	
	傷病手当	受給者実人員	12	6	6	8	50.0	
		支給金額	1,415	749	665	1,778	▲ 20.4	
支給終了者数		505	152	353	493	2.4		
給付制限件数		424	160	264	424	±0		
高年齢	受給資格決定件数		97	65	32	82	18.3	
	受給者数		120	86	34	87	37.9	
	支給金額		24,594	19,133	5,461	17,396	41.4	
短期	特例一時金	受給資格決定件数	2	2			-	
		受給者数	3	3			-	
		支給金額	546	546			-	
就職促進	就業手当	受給者実人員	10	2	8	11	▲ 9.1	
		支給金額	409	49	360	512	▲ 20.0	
	再就職手当	支給人員	282	117	165	234	20.5	
		支給金額	95,046	46,127	48,919	74,727	27.2	
就業促進定着手当	支給人員	41	22	19	42	▲ 2.4		
	支給金額	6,069	3,900	2,169	5,925	2.4		
教育訓練給付	通学制	受給者数	25	17	8	17	47.1	
		支給金額	1,461	941	520	1,031	41.7	
	通信制	受給者数	16	4	12	16	±0	
		支給金額	297	92	204	321	▲ 7.6	
日雇	普通給付	受給者実人員	55	55		57	▲ 3.5	
		支給金額	3,796	3,796		3,919	▲ 3.1	
雇用継続給付	高年齢雇用継続給付	受給者実人員	2,894	2,426	468	2,853	1.4	
		支給金額	71,691	63,282	8,409	68,438	4.8	
	育児休業給付	受給者実人員	1,501	16	1,485	1,418	5.9	
		支給金額	181,024	1,685	179,339	169,471	6.8	
	介護休業給付	受給者数	6	2	4	8	▲ 25.0	
支給金額	1,751	741	1,010	1,978	▲ 11.5			