



業務月報

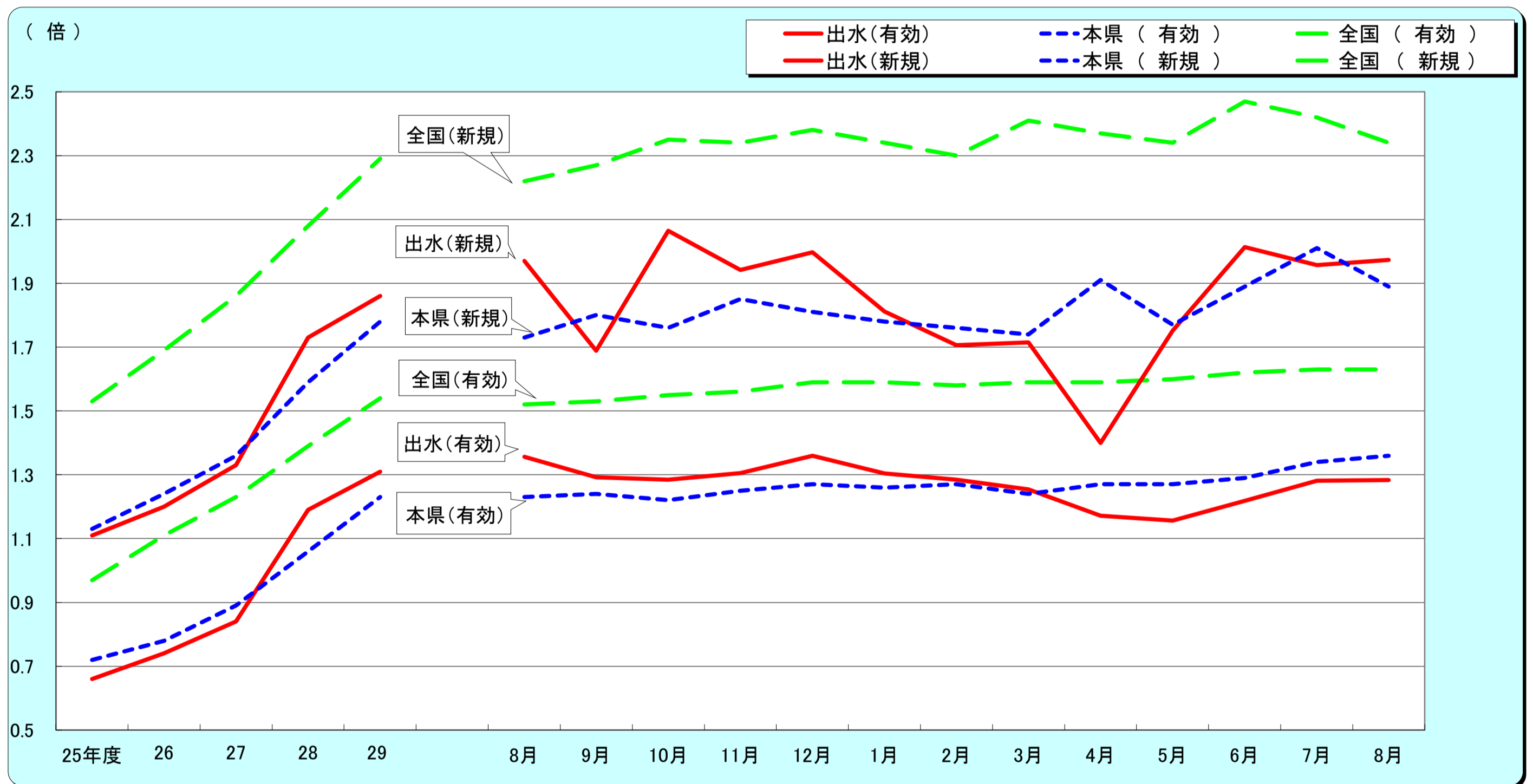
平成30年8月分
(ハローワーク出水)

出水公共職業安定所
出水市緑町37-5
TEL 0996-62-0685
FAX 0996-63-1308

管轄区域(出水市、阿久根市、長島町)

クレインパーク(出水市・鶴の博物館)

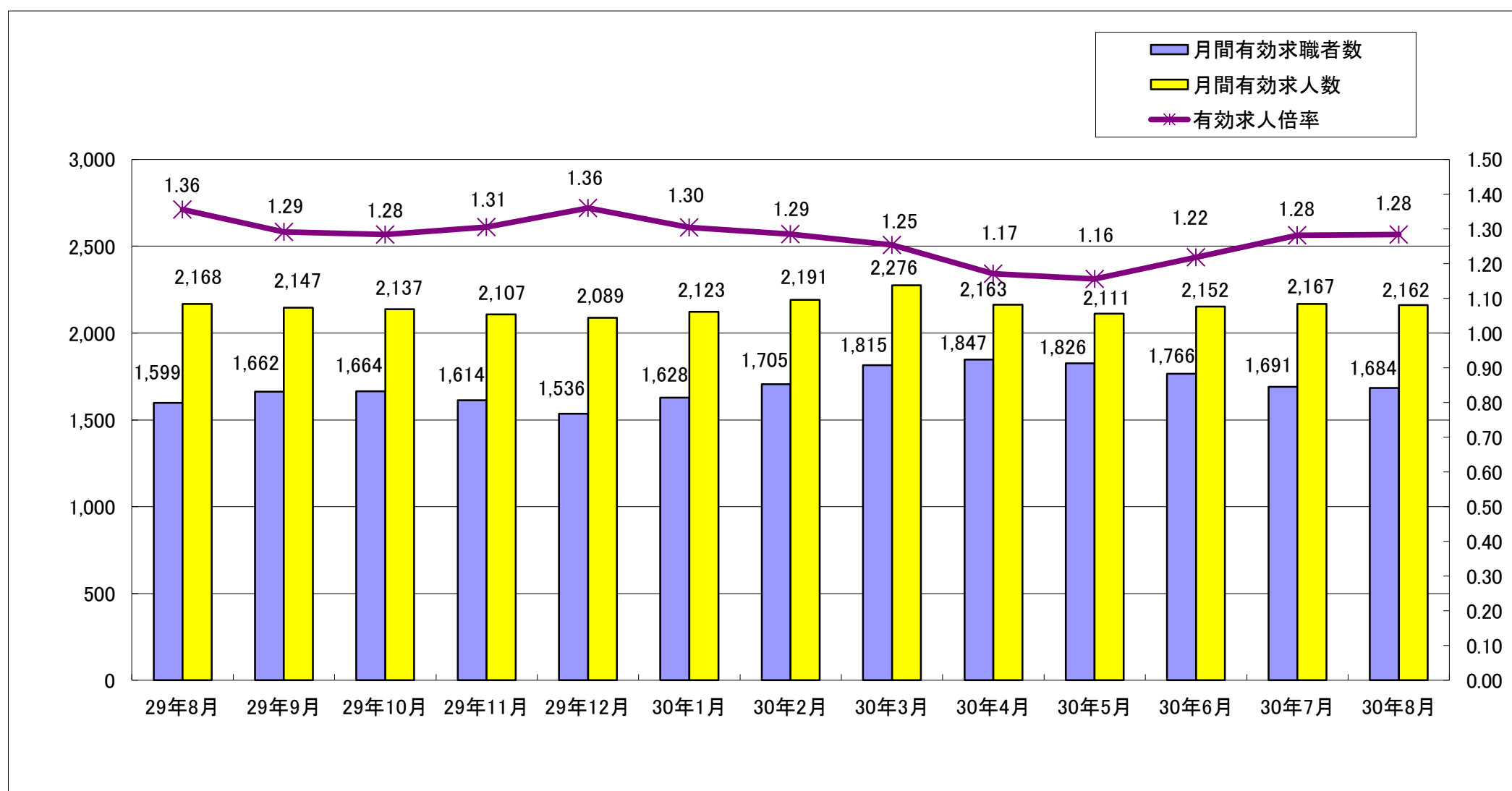
1. 求人倍率の推移(パートを含む、年度平均は原数値、各月は季節調整値)



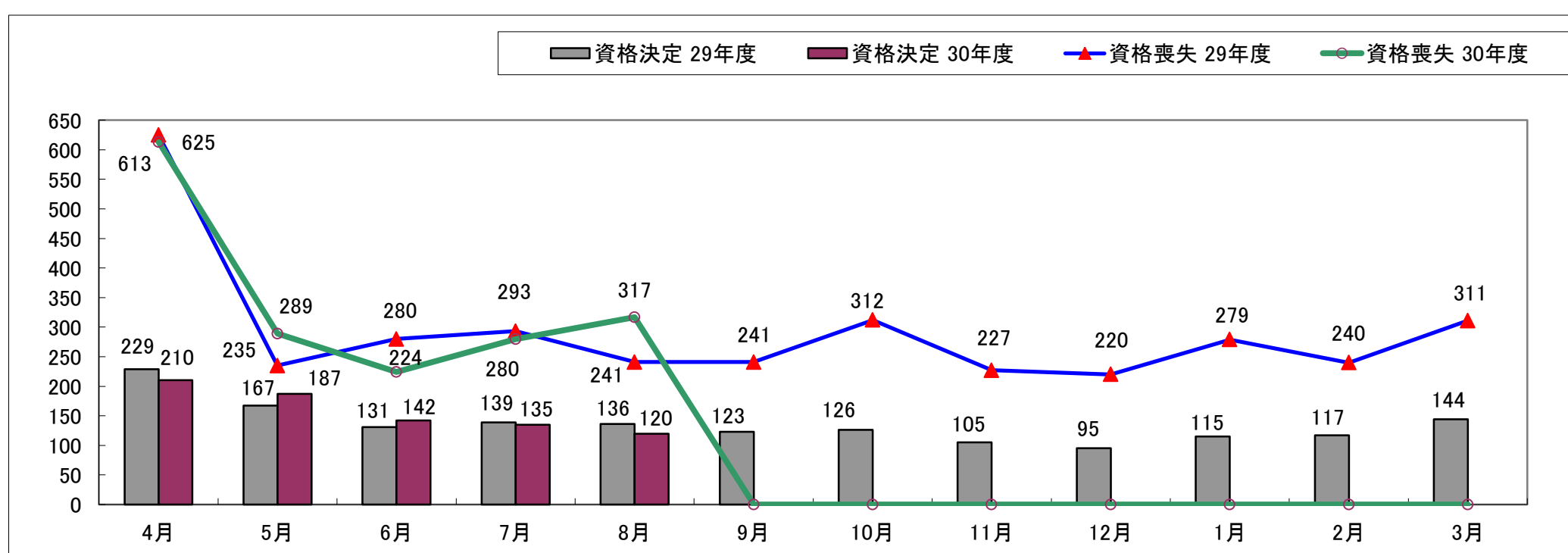
		25年度	26	27	28	29	8月	9月	10月	11月	12月	1月	2月	3月	4月	5月	6月	7月	8月
有効求人倍率	出水	0.66	0.74	0.84	1.19	1.31	1.36	1.29	1.28	1.31	1.36	1.30	1.29	1.25	1.17	1.16	1.22	1.28	1.28
	本県	0.72	0.78	0.89	1.06	1.23	1.23	1.24	1.22	1.25	1.27	1.26	1.27	1.24	1.27	1.27	1.29	1.34	1.36
	全国	0.97	1.11	1.23	1.39	1.54	1.52	1.53	1.55	1.56	1.59	1.59	1.58	1.59	1.59	1.60	1.62	1.63	1.63
新規求人倍率	出水	1.11	1.20	1.33	1.73	1.86	1.97	1.69	2.06	1.94	2.00	1.81	1.71	1.71	1.40	1.75	2.01	1.96	1.97
	本県	1.13	1.24	1.36	1.59	1.78	1.73	1.80	1.76	1.85	1.81	1.78	1.76	1.74	1.91	1.77	1.89	2.01	1.89
	全国	1.53	1.69	1.86	2.08	2.29	2.22	2.27	2.35	2.34	2.38	2.34	2.30	2.41	2.37	2.34	2.47	2.42	2.34
完全失業率 (%)	全国	4.0	3.6	3.4	3.1	2.8	2.8	2.8	2.8	2.7	2.7	2.4	2.5	2.5	2.5	2.2	2.4	2.5	2.4
完全失業者数 (万人)	全国	256	233	218	202	183	189	190	181	178	174	159	166	173	180	158	168	172	170

※全国及び本県の数値は季節調整値です

2. 求人・求職の動向



3. 雇用保険の動向



	29年8月	29年9月	29年10月	29年11月	29年12月	30年1月	30年2月	30年3月	30年4月	30年5月	30年6月	30年7月	30年8月
新規求職者数	400	430	385	393	346	461	456	476	531	455	383	394	405
有効求職者数	1,599	1,662	1,664	1,614	1,536	1,628	1,705	1,815	1,847	1,826	1,766	1,691	1,684
新規求人数	788	726	795	763	691	835	778	816	743	797	771	771	799
有効求人数	2,168	2,147	2,137	2,107	2,089	2,123	2,191	2,276	2,163	2,111	2,152	2,167	2,162
紹介件数	489	578	453	440	376	529	544	608	594	540	470	474	421
就職件数	205	216	227	216	182	193	204	285	283	262	248	227	205
就職率(%)	51.3	50.2	59.0	55.0	52.6	41.9	44.7	59.9	53.3	57.6	64.8	57.6	50.6
充足率(%)	24.5	25.9	23.9	25.4	22.7	20.6	23.7	33.2	33.2	28.5	28.8	23.0	21.4
資格取得件数	234	267	283	267	236	232	275	258	497	464	318	254	267
資格喪失件数	241	241	312	227	220	279	240	311	613	289	224	280	317
会社都合離職者	14	20	10	10	21	13	19	71	27	11	17	17	9
離職票交付件数	164	183	196	147	153	220	191	248	480	207	176	195	177
受給資格決定件数 (一般・一時金)	136	123	126	105	95	115	117	144	210	187	142	135	120
受給者実人員	416	381	383	353	339	357	339	355	354	408	376	398	404

4. 一般職業紹介状況(新規学卒除き、パート含む)

項目	区分	合計	性別		前月	前年同月	前年同月比 (%)
			男	女			
求 職	A. 新規求職申込件数	405	161	244	394	400	1.3
	常用	403	161	242	391	397	1.5
	雇用保険受給者	96	40	56	87	94	2.1
求 職	B. 月間有効求職者数	1,684	713	970	1,691	1,599	5.3
	常用	1,678	711	966	1,685	1,590	5.5
	雇用保険受給者	569	215	354	579	595	▲ 4.4
求 人	C. 新規求人数	799			771	788	1.4
	常用	710			743	760	▲ 6.6
	D. 月間有効求人数	2,162			2,167	2,168	▲ 0.3
	常用	2,027			2,075	1,973	2.7
紹 介	E. 紹介件数	421	184	237	474	489	▲ 13.9
	常用	384	164	220	413	451	▲ 14.9
	雇用保険受給者	77	36	41	79	125	▲ 38.4
就 職	F. 就職件数	205	90	114	227	205	0.0
	常用	176	80	95	216	191	▲ 7.9
	雇用保険受給者	61	28	33	51	55	10.9
比 率	新規求人倍率(C/A)	1.97			1.96	1.97	0.00P
	有効求人倍率(D/B)	1.28			1.28	1.36	▲ 0.07P
	就職率(F/A×100)	50.62	55.90	46.72	57.61	51.25	▲ 0.63P
	充足率	21.4			23.0	24.5	▲ 3.09P

5. パートタイム職業紹介状況

項目	区分	合計	性別		前月	前年同月	前年同月比 (%)
			男	女			
A. 新規求職申込件数		137	20	117	138	131	4.6
B. 月間有効求職者数		694	156	537	698	630	10.2
C. 新規求人数		263			280	241	9.1
D. 月間有効求人数		742			768	730	1.6
E. 紹介件数		140	39	101	149	142	▲ 1.4
F. 就職件数		76	17	58	91	65	16.9
新規求人倍率(C/A)		1.92			2.03	1.84	4.35P
有効求人倍率(D/B)		1.07			1.10	1.16	▲ 7.73P

ハローワークでは性別の記入が無くとも求職を受理することとしているため、男女の合計数と総数が一致しない場合があります。

6.雇用保険適用取扱状況

項目	区分		前月	前年同月	前年同月比 (%)
	合計	男			
新規適用事業所数	3		10	0	-
廃止事業所数	5		2	1	400.0
月末現在適用事業所数	1,489		1,490	1,475	0.9
資格取得者数	267	141	254	234	14.1
資格喪失者数	317	170	280	241	31.5
	うち事業主都合	9	6	3	▲ 35.7
月末現在被保険者数	20,615	10,227	20,665	20,536	0.4

7.雇用保険給付取扱状況

項目	区分		前月	前年同月	前年同月比 (%)			
	合計	男				女		
一般手当	支給金額(千円)	42,088	18,176	23,912	38,740	43,397	▲ 3.0	
	受給資格決定件数	105	42	63	93	117	▲ 10.3	
	初回受給者数	79	19	60	86	106	▲ 25.5	
	受給者実人員	368	129	239	377	381	▲ 3.4	
	支給金額(千円)	41,446	17,907	23,539	38,149	42,834	▲ 3.2	
高年齢	受給資格決定件数	15	6	9	21	18	▲ 16.7	
	受給者数	16	8	8	20	15	6.7	
	支給金額(千円)	3,250	1,687	1,563	3,498	2,799	16.1	
特例	受給資格決定件数	0	0	0	21	1	▲ 100.0	
	受給者数	20	2	18	1	20	0.0	
	支給金額(千円)	2,301	372	1,930	155	2,263	1.7	
就職促進給付	計	支給人員	35	19	16	59	39	▲ 10.3
		支給金額(千円)	14,389	10,280	4,109	19,379	11,519	24.9
	うち再就職手当	支給人員	31	18	13	50	38	▲ 18.4
		支給金額(千円)	13,023	9,750	3,273	17,692	10,415	25.0
	うち就業促進定着手当	支給人員	6	2	4	8	8	▲ 25.0
		支給金額(千円)	1,126	488	638	1,339	1,047	7.5
うち就業手当	支給人員	2	0	2	4	1	100.0	
	支給金額(千円)	75	0	75	199	39	92.3	
教育訓練給付	通学制	受給者数	0	0	0	4	2	▲ 100.0
		支給金額(千円)	0	0	0	168	64	▲ 100.0
	通信制	受給者数	3	1	2	7	1	200.0
		支給金額(千円)	35	9	26	144	16	118.8
雇用継続給付	高年齢雇用継続給付	受給者実人員	144	98	46	209	136	5.9
		支給金額(千円)	3,060	2,205	855	4,740	2,671	14.6
給付	育児休業給付	受給者実人員	129	0	129	129	142	▲ 9.2
		支給金額(千円)	12,418	0	12,418	12,294	13,615	▲ 8.8
給付	介護休業給付	受給者実人員	1	1	0	2	0	-
		支給金額(千円)	193	193	0	370	0	-