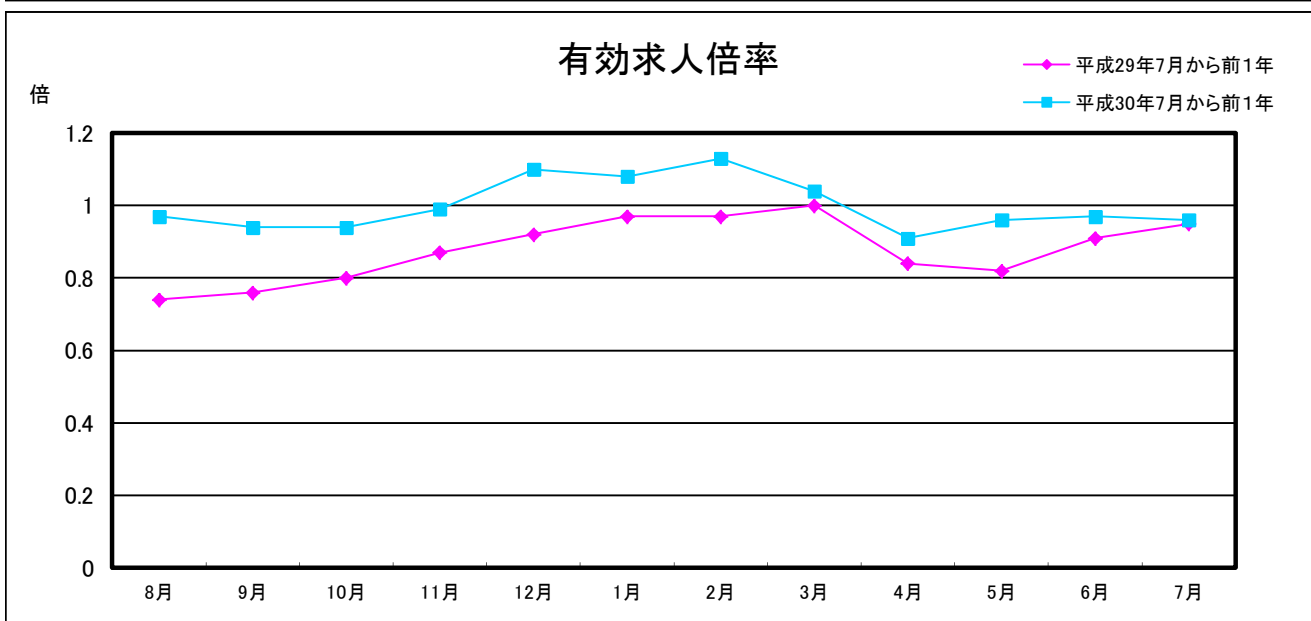
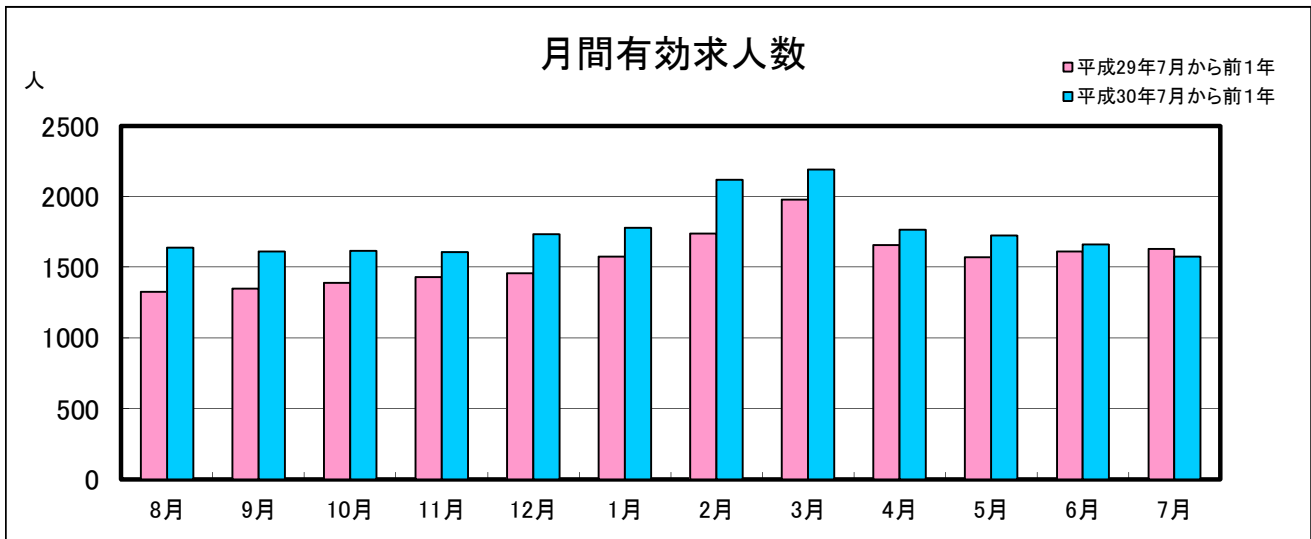
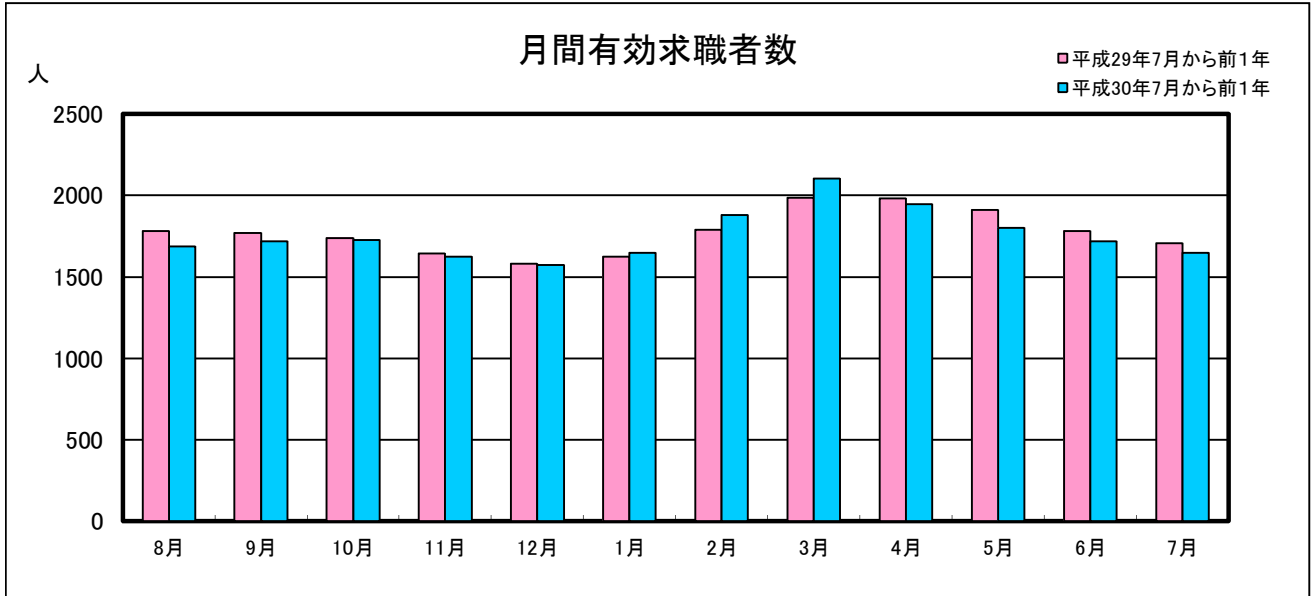


# 業務月報

(ハローワーク名瀬)

(平成30年7月)

名瀬公共職業安定所  
(徳之島分室を含む)



## 1 一般職業紹介状況(新規学卒を除き、パートを含む)

項目	合計	男	女	前月比(%)	前年同月比(%)
A 新規求職申込件数	337	144	192	▲ 2.0	▲ 6.7
常用	335	142	192	0.0	▲ 6.7
保険受給者	75	25	50	▲ 27.9	5.6
B 月間有効求職者数	1,649	788	858	▲ 4.0	▲ 3.3
常用	1,633	775	855	▲ 3.3	▲ 3.8
保険受給者	623	263	360	▲ 4.3	▲ 8.3
C 新規求人数	558	-	-	▲ 11.2	▲ 11.9
常用	538	-	-	▲ 3.4	▲ 9.4
D 月間有効求人数	1,576	-	-	▲ 5.0	▲ 3.1
常用	1,488	-	-	▲ 4.8	▲ 2.1
E 紹介件数	336	134	202	▲ 4.3	▲ 6.9
常用	315	125	190	1.9	▲ 3.1
保険受給者	62	16	46	6.9	21.6
F 就職件数	187	75	112	5.1	8.1
常用	165	64	101	4.4	7.8
保険受給者	39	13	26	▲ 7.1	11.4
県外	5	2	3	▲ 44.4	▲ 54.6
G 充足数	172	-	-	3.6	▲ 5.0
常用	150	-	-	1.4	▲ 10.7
新規求人倍率 C/A(倍)	1.66	-	-	▲ 0.17	▲ 0.10
有効求人倍率 D/B(倍)	0.96	-	-	▲ 0.01	0.00
就職率 F/A×100(%)	55.5	52.1	58.3	3.75	7.57
充足率G/C×100(%)	30.8	-	-	4.39	2.23

## 2 パートタイム職業紹介状況

項目	合計	男	女	前月比(%)	前年同月比(%)
A 新規求職申込件数	144	41	102	▲ 8.3	4.4
B 月間有効求職者数	729	224	504	▲ 7.3	1.5
C 新規求人数	240	-	-	▲ 27.3	▲ 26.8
D 月間有効求人数	681	-	-	▲ 4.9	▲ 10.2
E 紹介件数	169	53	116	0.0	▲ 1.2
F 就職件数	93	30	63	8.1	0.0
新規求人倍率 C/A(倍)	1.67	-	-	▲ 0.44	▲ 0.71
有効求人倍率 D/B(倍)	0.93	-	-	0.02	▲ 0.12

### 3 中高年齢者職業紹介状況(パートを含む)

項目	合計	男	女	前月比(%)	前年同月比(%)
新規求職申込件数	159	84	74	▲ 4.2	▲ 7.0
月間有効求職者数	881	479	400	▲ 4.2	▲ 1.2
紹介件数	113	48	65	▲ 19.3	▲ 29.4
就職件数	71	28	43	10.9	2.9

### 4 産業別新規求人・充足状況

項目	新規求人			充足		
	新規求人数	前月比(%)	前年同月比(%)	充足数	前月比(%)	前年同月比(%)
農, 林, 漁業	20	33.3	▲ 4.8	3	50.0	50.0
鉱業, 採石業, 砂利採取業	0	-	-	0	-	-
建設業	80	45.5	33.3	13	8.3	18.2
製造業	15	7.1	▲ 16.7	4	▲ 60.0	33.3
電気・ガス・熱供給・水道業	1	-	-	0	-	-
情報通信業	1	▲ 97.4	▲ 80.0	14	600.0	250.0
運輸業, 郵便業	25	▲ 24.2	19.1	6	▲ 14.3	▲ 33.3
卸売業, 小売業	109	▲ 7.6	▲ 27.8	19	▲ 20.8	▲ 9.5
金融業, 保険業	2	▲ 33.3	0.0	0	▲ 100.0	-
不動産業, 物品賃貸業	12	140.0	9.1	4	0.0	100.0
学術研究, 専門・技術サービス業	8	▲ 33.3	▲ 33.3	2	▲ 66.7	▲ 50.0
宿泊業, 飲食サービス業	66	▲ 25.8	▲ 2.9	11	▲ 42.1	▲ 54.2
生活関連サービス業, 娯楽業	12	▲ 53.9	▲ 20.0	3	▲ 62.5	0.0
教育, 学習支援業	5	400.0	25.0	2	-	-
医療, 福祉	146	1.4	▲ 12.1	49	32.4	16.7
複合サービス事業	9	▲ 52.6	▲ 25.0	2	-	▲ 50.0
サービス業(他に分類されないもの)	20	▲ 16.7	▲ 31.0	5	▲ 37.5	▲ 37.5
公務(他に分類されるものを除く)・その他	27	▲ 15.6	▲ 29.0	35	52.2	40.0
合計	558	▲ 11.2	▲ 11.9	172	3.6	6.2

\* 新規求人数 ..... 当月中に新たに自安定所(管内)で受理した求人数(採用予定人員)

\* 就職件数 ..... 自安定所の紹介により就職したことを確認した件数

\* 充足数 ..... 管内の有効求人が、安定所の紹介により求職者と結びついた件数

\* 求人倍率 ..... 1人の求職者に対する求人数の割合

\* 有効求人倍率 ..... 月間有効求人数を月間有効求職者数で除して得た数値

\* 就職率 ..... 求職者に対する就職件数の割合(本月報では、新規求職者に対する数値)

\* 充足率 ..... 管内の新規求人に対する充足数の割合

## 5. 雇用保険適用状況

項目	合計	男	女	前年同月数	前年同月比(%)
新規適用事業所数	7	-	-	9	▲ 22.2
廃止事業所数	6	-	-	5	20.0
月末適用事業所数	2,214	-	-	2,181	1.5
資格取得者数	357	171	186	355	0.6
資格喪失者数	296	146	150	266	11.3
離職票交付枚数	181	-	-	184	▲ 1.6
月末被保険者数	21,635	11,126	10,509	21,473	0.8

## 6. 雇用保険失業等給付状況

項目		合計	男	女	前年同月数	前年同月比(%)		
求職者給付	一般求職者給付	基本手当	受給資格決定件数	78	26	52	93	▲ 16.1
			初回受給者数	101	41	60	98	3.1
			受給者実人員	406	155	251	461	▲ 11.9
			基本手当支給総額(千円)	42,077	18,573	23,503	43,990	▲ 4.4
	技能習得手当及び寄宿手当	傷病手当	受給者実人員	0	0	0	0	-
			支給金額(千円)	0	0	0	0	-
			受給者実人員	1	1	0	0	-
			支給金額(千円)	337	337	0	0	-
	高年齢求職者給付金	受給資格決定件数	15	11	4	13	15.4	
		受給者数	23	13	10	10	130.0	
		支給金額(千円)	4,422	2,679	1,743	2,136	107.0	
	特例一時金	受給資格決定件数	5	5	0	8	▲ 37.5	
		受給者数	16	13	3	2	700.0	
		支給金額(千円)	3,061	2,562	499	406	653.9	
日雇労働求職者給付金	総受給者実人員	0	0	0	1	▲ 100.0		
	総支給金額(千円)	0	0	0	37	▲ 100.0		
就職促進給付	再就職手当	支給人員	38	16	22	35	8.6	
		支給金額(千円)	11,739	5,740	5,999	10,220	14.9	
	就業促進定着手当	支給人員	4	0	4	12	▲ 66.7	
		支給金額(千円)	528	0	528	2,259	▲ 76.6	
	就業手当	受給者実人員	3	2	1	1	200.0	
		支給金額(千円)	146	130	16	41	256.1	
常用就職支度手当	支給人員	0	0	0	0	-		
	支給金額(千円)	0	0	0	0	-		
教育訓練給付	一般教育訓練給付	受給者数	3	2	1	5	▲ 40.0	
		支給金額(千円)	129	110	19	168	▲ 23.2	
	専門実践教育訓練給付	受給者数	6	1	5	0	-	
		支給金額(千円)	699	935	561	0	-	
	教育訓練支援給付	受給者実人員	1	0	1	6	▲ 83.3	
支給金額(千円)		260	0	260	699	▲ 62.8		
雇用継続給付	高年齢雇用継続給付	受給者実人員	336	193	143	315	6.7	
		支給金額(千円)	7,190	4,567	2,593	6,533	10.1	
	育児休業給付	受給者実人員	113	1	112	135	▲ 16.3	
		支給金額(千円)	12,310	170	12,139	16,446	▲ 25.2	
	介護休業給付	受給者数	0	0	1	0	-	
支給金額(千円)	135	0	135	0	-			