

# 業務月報

平成30年7月分  
(ハローワーク加世田)

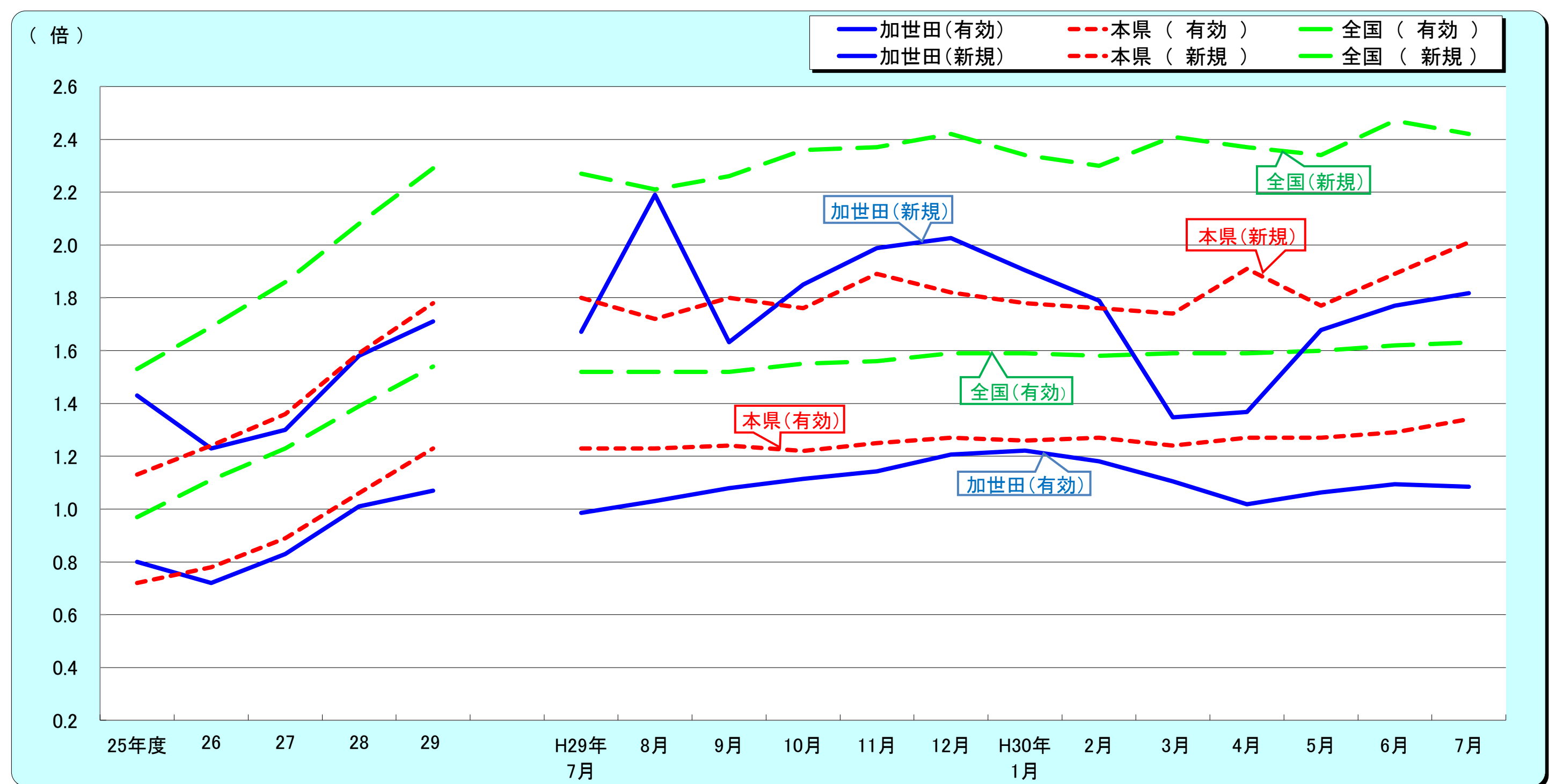


加世田公共職業安定所  
南さつま市加世田東本町35-11  
TEL 0993-53-5111  
FAX 0993-53-2449

サンセットブリッジ(南さつま市)

管轄区域(南さつま市、枕崎市、南九州市のうち川辺町・知覧町)

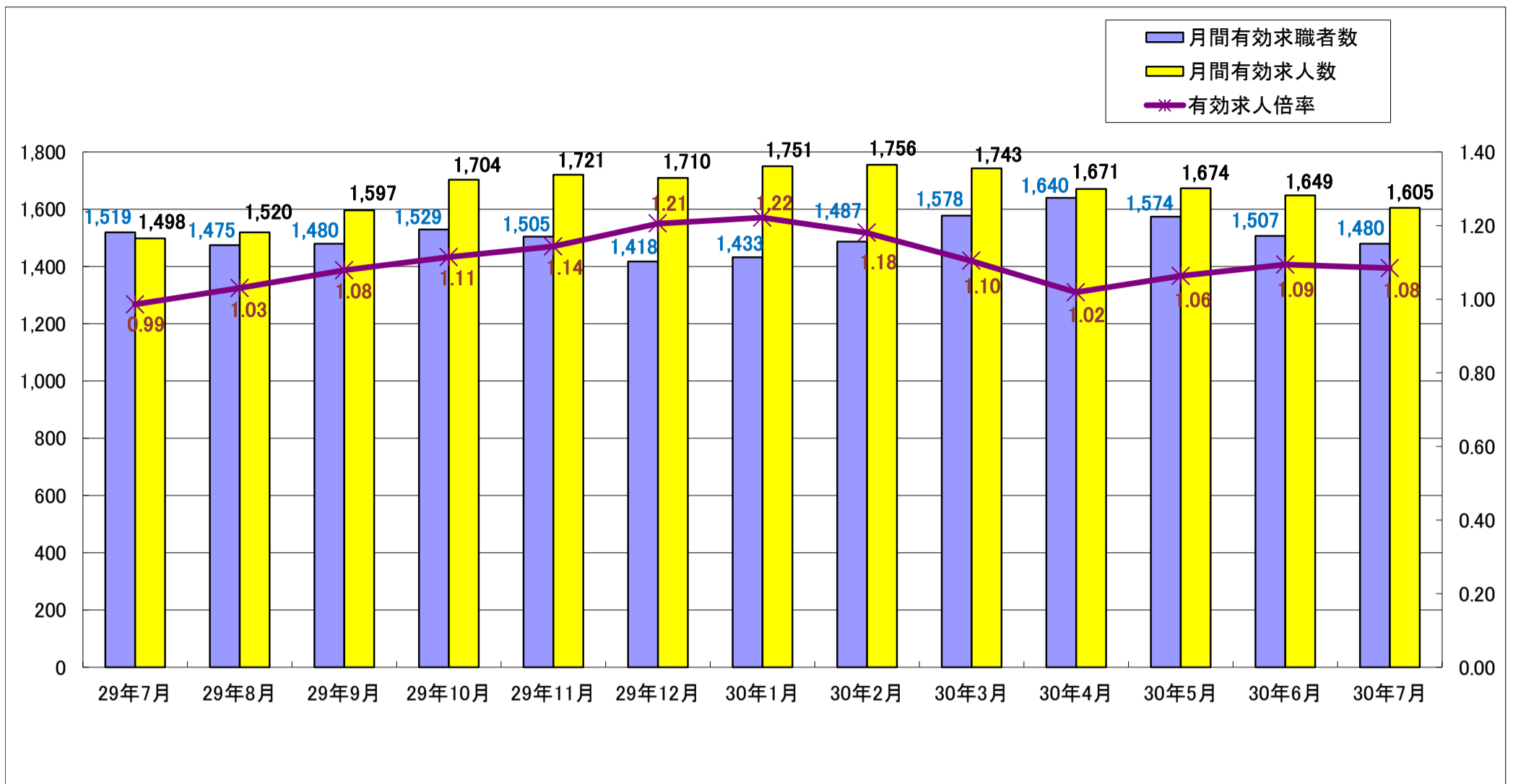
## 1. 求人倍率の推移(パートを含む、年度平均は原数値、各月は季節調整値)



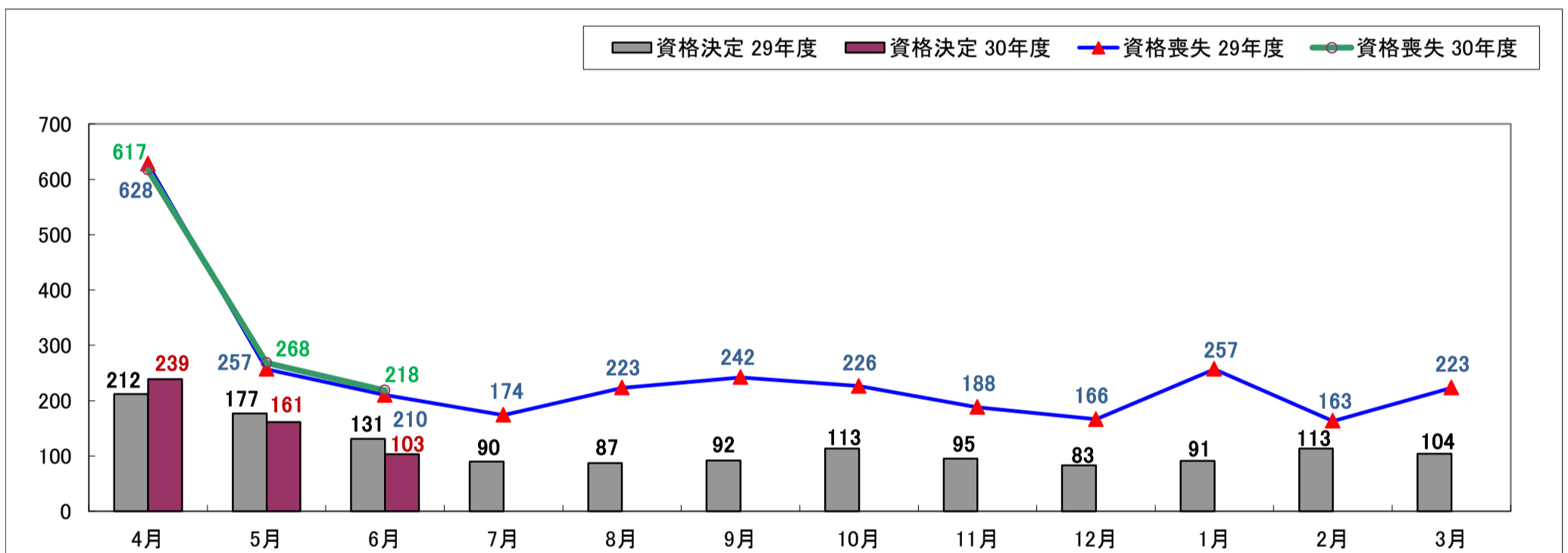
		25年度	26	27	28	29	H29年 7月	8月	9月	10月	11月	12月	H30年 1月	2月	3月	4月	5月	6月	7月
有効求人倍率	加世田	0.80	0.72	0.83	1.01	1.07	0.99	1.03	1.08	1.11	1.14	1.21	1.22	1.18	1.10	1.02	1.06	1.09	1.08
	本県	0.72	0.78	0.89	1.06	1.23	1.23	1.23	1.24	1.22	1.25	1.27	1.26	1.27	1.24	1.27	1.27	1.29	1.34
	全国	0.97	1.11	1.23	1.39	1.54	1.52	1.52	1.52	1.55	1.56	1.59	1.59	1.58	1.59	1.59	1.60	1.62	1.63
新規求人倍率	加世田	1.43	1.23	1.30	1.58	1.71	1.67	2.19	1.63	1.85	1.99	2.03	1.90	1.79	1.35	1.37	1.68	1.77	1.82
	本県	1.13	1.24	1.36	1.59	1.78	1.80	1.72	1.80	1.76	1.89	1.82	1.78	1.76	1.74	1.91	1.77	1.89	2.01
	全国	1.53	1.69	1.86	2.08	2.29	2.27	2.21	2.26	2.36	2.37	2.42	2.34	2.30	2.41	2.37	2.34	2.47	2.42
完全失業率 (%)	全国	3.9	3.6	3.4	3.1	2.8	2.8	2.8	2.8	2.8	2.7	2.8	2.4	2.5	2.5	2.5	2.2	2.4	2.5
完全失業者数 (万人)	全国	256	236	222	208	190	191	189	190	181	178	174	159	166	173	180	158	168	172

※全国及び本県の各月の数値は季節調整値、年度平均は原数値です。

## 2. 求人・求職の動向



## 3. 雇用保険の動向



	29年7月	29年8月	29年9月	29年10月	29年11月	29年12月	30年1月	30年2月	30年3月	30年4月	30年5月	30年6月	30年7月
新規求職者数	286	290	358	355	335	265	363	369	411	478	369	314	323
有効求職者数	1,519	1,475	1,480	1,529	1,505	1,418	1,433	1,487	1,578	1,640	1,574	1,507	1,480
新規求人数	478	635	584	657	666	537	691	660	554	654	619	556	587
有効求人数	1,498	1,520	1,597	1,704	1,721	1,710	1,751	1,756	1,743	1,671	1,674	1,649	1,605
紹介件数	390	374	382	423	360	291	419	409	468	390	419	415	375
就職件数	174	142	180	183	168	152	141	170	213	198	193	173	164
就職率(%)	60.8	49.0	50.3	51.5	50.1	57.4	38.8	46.1	51.8	41.4	52.3	55.1	50.8
充足率(%)	30.3	18.7	25.7	23.9	19.8	21.8	20.4	23.0	37.2	25.4	27.8	24.5	22.0
資格取得件数	233	222	211	240	201	217	201	176	243	457	418	267	266
資格喪失件数	174	223	242	226	188	166	257	163	223	617	268	218	211
会社都合離職者	6	8	19	12	14	6	20	4	16	28	4	10	25
離職票交付件数	141	182	195	171	150	129	212	133	174	513	182	167	150
受給資格決定件数 (一般・一時金)	90	87	92	113	95	83	91	113	104	239	161	103	86
受給者実人員	380	396	344	356	302	280	270	263	258	327	361	323	335

#### 4. 一般職業紹介状況(新規学卒除き、パート含む)

項目		区分		合計	前月	前年同月	前年同月比 (%)
		男	女				
求 職	A. 新規求職申込件数			323	314	286	12.9
	常用			322	310	282	14.2
	雇用保険受給者			75	71	59	27.1
求 職	B. 月間有効求職者数			1,480	1,507	1,519	▲ 2.6
	常用			1,473	1,501	1,515	▲ 2.8
	雇用保険受給者			500	504	566	▲ 11.7
求 人	C. 新規求人			587	556	478	22.8
	常用			534	522	452	18.1
	D. 月間有効求人			1,605	1,649	1,498	7.1
紹 介	常用			1,482	1,557	1,388	6.8
	E. 紹介件数			375	415	390	▲ 3.8
	常用			336	379	366	▲ 8.2
就 職	雇用保険受給者			86	91	86	0.0
	F. 就職件数			164	173	174	▲ 5.7
	常用			142	158	157	▲ 9.6
比 率	雇用保険受給者			43	46	46	▲ 6.5
	新規求人倍率(C/A)			1.82	1.77	1.67	0.15P
	有効求人倍率(D/B)			1.08	1.09	0.99	0.09P
率	就職率(F/A×100)			50.77	55.10	60.84	▲ 10.07P
	充足率			22.0	24.5	30.3	▲ 8.3P

#### 5. パートタイム職業紹介状況

項目		区分		合計	前月	前年同月	前年同月比 (%)
		男	女				
A. 新規求職申込件数				111	128	82	35.4
B. 月間有効求職者数				598	623	600	▲ 0.3
C. 新規求人				261	212	181	44.2
D. 月間有効求人				653	665	617	5.8
E. 紹介件数				147	160	136	8.1
F. 就職件数				64	70	80	▲ 20.0
新規求人倍率(C/A)				2.35	1.66	2.21	0.14P
有効求人倍率(D/B)				1.09	1.07	1.03	0.06P

ハローワークでは性別の記入が無くとも求職を受理することとしているため、男女の合計数と総数が一致しない場合があります。

## 6.雇用保険適用取扱状況

項目	区分		前月	前年同月	前年同月比 (%)	
	合計	男				女
新規適用事業所数	5		2	2	150.0	
廃止事業所数	1		6	4	▲ 75.0	
月末現在適用事業所数	1,420		1,414	1,427	▲ 0.5	
資格取得者数	266	86	180	267	233	14.2
資格喪失者数	211	90	121	218	174	21.3
うち事業主都合	25	10	15	10	6	316.7
月末現在被保険者数	18,339	8,831	9,508	18,280	18,340	▲ 0.0

## 7.雇用保険給付取扱状況

項目	区分		前月	前年同月	前年同月比 (%)			
	合計	男				女		
一般手当	支給金額(千円)	31,224	12,340	18,884	28,763	36,709	▲ 14.9	
	受給資格決定件数	67	21	46	78	79	▲ 15.2	
	初回受給者数	75	26	49	64	75	0.0	
	受給者実人員	314	111	203	299	365	▲ 14.0	
	支給金額(千円)	30,521	11,892	18,629	28,327	35,534	▲ 14.1	
高年齢	受給資格決定件数	18	9	9	23	9	100.0	
	受給者数	18	11	7	24	12	50.0	
	支給金額(千円)	3,268	2,241	1,027	4,656	2,289	42.8	
特例	受給資格決定件数	1	0	1	2	2	▲ 50.0	
	受給者数	3	0	3	0	3	0.0	
	支給金額(千円)	441	0	441	0	400	10.3	
就職促進給付	計	支給人員	40	18	22	33	51	▲ 21.6
		支給金額(千円)	11,803	6,634	5,169	9,433	15,108	▲ 21.9
	うち再就職手当	支給人員	38	17	21	27	46	▲ 17.4
		支給金額(千円)	11,653	6,511	5,142	9,129	14,101	▲ 17.4
	うち就業手当	支給人員	1	0	1	2	0	-
		支給金額(千円)	27	0	27	32	0	-
うち就業促進定着手	支給人員	1	1	0	4	5	▲ 80.0	
	支給金額(千円)	123	123	0	271	1,008	▲ 87.8	
教育訓練給付	通学制	受給者数	4	4	0	1	1	300.0
		支給金額(千円)	141	141	0	29	65	116.9
	通信制	受給者数	0	0	0	0	0	-
		支給金額(千円)	0	0	0	0	0	-
雇用継続給付	高年齢雇用継続給付	受給者実人員	233	167	66	190	248	▲ 6.0
		支給金額(千円)	4,846	3,753	1,093	3,940	5,315	▲ 8.8
継続給付	育児休業給付	受給者実人員	126	0	126	88	111	13.5
		支給金額(千円)	13,430	0	13,430	9,301	11,809	13.7
給付	介護休業給付	受給者実人員	1	0	1	0	2	▲ 50.0
		支給金額(千円)	449	0	449	0	506	▲ 11.3