

平成30年7月 業務月報

鹿児島公共職業安定所
鹿児島市下荒田1丁目43番28号
TEL 099-250-6060 FAX 099-250-6093
URL <http://jsite.mhlw.go.jp/kagoshima-roudoukyoku/>

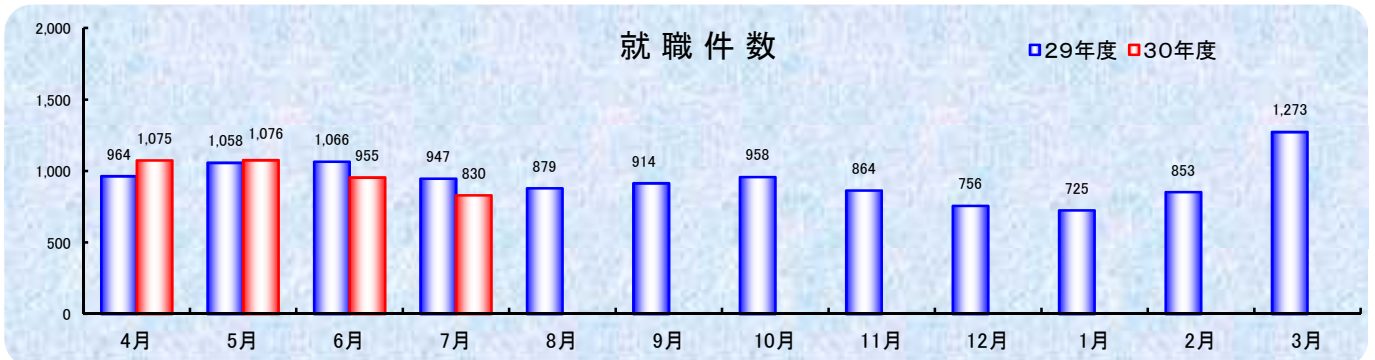
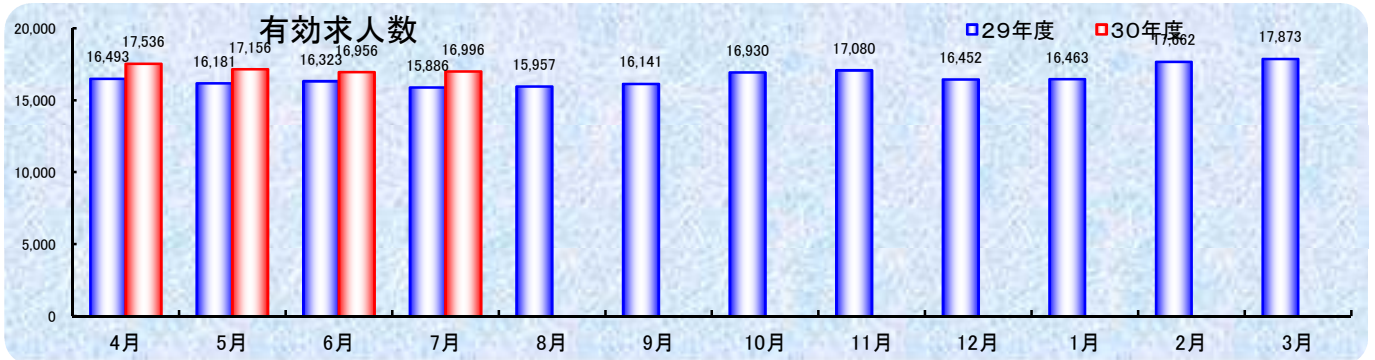
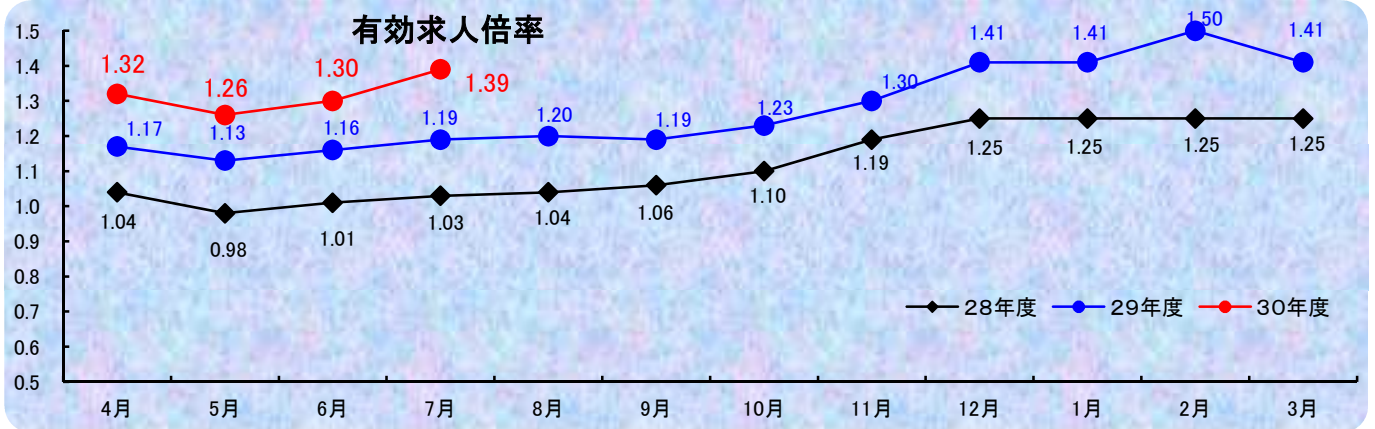
ワークプラザ天文館
鹿児島市東千石町1番38号 アイムビル6F
TEL 099-223-8010 FAX 099-225-7030

マザーズコーナーかごしま
鹿児島市東千石町1番38号 アイムビル6F
TEL 099-223-2821 FAX 099-225-7030

ヤングハローワーク
鹿児島市東千石町1番38号 アイムビル3F
TEL 099-224-3433 FAX 099-224-3250

ワークサポートみなみ
鹿児島市宇宿2-3-5 オブシアミスミ3F
TEL 099-257-5670 FAX 099-257-5566

ハローワークかごしま



管内の労働市場について（平成30年7月）

- 鹿児島所の7月の有効求人倍率は、1.39倍となり前年同月を0.20ポイント上回った。
- 鹿児島県の7月の有効求人倍率は、1.34倍となり前年同月を0.12ポイント上回った。（季節調整値）
- なお全国の7月の有効求人倍率は、1.63倍となっている。（季節調整値）

有効求人倍率の推移

区 分	平成 30 年 4月	平成 30 年 5月	平成 30 年 6月	平成 30 年 7月
鹿 児 島 所	1.32 (1.17)	1.26 (1.13)	1.30 (1.16)	1.39 (1.19)
鹿 児 島 県	1.27 (1.16)	1.27 (1.17)	1.29 (1.20)	1.34 (1.22)
全 国	1.59 (1.47)	1.60 (1.49)	1.62 (1.50)	1.63 (1.51)

※1（ ）内は、前年同月数値 ※2 鹿児島県、全国は季節調整

管内の求人・求職の状況は次のとおりです

1 労働市場の概況【学卒を除きパートタイムを含む】

[求人状況]

新規求人数は6,292人で前年同月比16.1%増加した。
これを一般・パート別に比較すると、一般は14.0%の増加、パートは19.1%の増加となった。
月間有効求人数は16,996人で前年同月比7.0%の増加となった。

[求職状況]

新規求職者数は2,757人で前年同月比7.9%減少した。
これを一般・パート別に比較すると、一般は6.7%の減少、パートは10.5%の減少となった。
月間有効求職者数は12,236人で前年同月比8.6%の減少となった。

求人・求職の状況

項 目	平成 30 年 7 月			前 月 数	前 年 同 月 数	前 年 同 月 比
	計	一 般	パ ー ト			
新 規 求 人 数	6,292	3,588	2,704	5,661	5,419	16.1
月 間 有 効 求 人 数	16,996	10,088	6,908	16,956	15,886	7.0
新 規 求 職 者 数	2,757	1,894	863	3,110	2,994	▲ 7.9
月 間 有 効 求 職 者 数	12,236	7,907	4,329	13,007	13,394	▲ 8.6

2 産業別新規求人の状況【学卒を除きパートタイムを含む】

産 業	平成 30 年 7 月	前 年 同 月 数	増 減 数	前 年 同 月 比
建 設 業	374	305	69	22.6
製 造 業	247	303	▲ 56	▲ 18.5
情 報 通 信 業	97	82	15	18.3
運 輸、郵 便 業	183	204	▲ 21	▲ 10.3
卸 売・小 売 業	1,149	931	218	23.4
宿 泊 業・飲 食 店	816	776	40	5.2
医 療、福 祉	1,598	1,362	236	17.3
サ ー ビ ス 業	1,122	831	291	35.0
そ の 他	706	625	81	13.0
合 計	6,292	5,419	873	16.1

1. 一般職業紹介状況【学卒を除きパートタイムを含む】

		計	男	女	前年同月数	前年同月比
求	A 新規求職申込件数	2,757	1,078	1,675	2,994	▲ 7.9
	常用	2,743	1,076	1,663	2,975	▲ 7.8
	保受給者	912	295	617	1,061	▲ 14.0
職	B 月間有効求職者数	12,236	4,753	7,467	13,394	▲ 8.6
	常用	12,166	4,738	7,413	13,318	▲ 8.6
	保受給者	5,395	1,800	3,595	5,472	▲ 1.4
求	C 新規求人数	6,292	*	*	5,419	16.1
	常用	5,861	*	*	5,009	17.0
	D 月間有効求人数	16,996	*	*	15,886	7.0
人	常用	15,746	*	*	14,680	7.3
	D 新規求人件数	3,623	*	*	3,130	15.8
	常用	3,428	*	*	2,975	15.2
紹	F 紹介件数	2,700	1,214	1,484	2,947	▲ 8.4
	常用	2,513	1,141	1,371	2,767	▲ 9.2
	保受給者	713	324	389	709	0.6
就	G 就職件数	830	332	497	947	▲ 12.4
	常用	781	315	465	877	▲ 10.9
	保受給者	258	110	148	273	▲ 5.5
	県外	65	*	*	74	▲ 12.2
充	H 充足数	975	*	*	1,088	▲ 10.4
	常用	917	*	*	1,018	▲ 9.9
主要比率	新規求人倍率 C/A	2.28	*	*	1.81	0.47
	有効求人倍率 D/B	1.39	*	*	1.19	0.20
	就職率【常用】 G/A	28.5	29.3	28.0	29.5	▲ 1.0
	充足率【常用】 H/C	15.6	*	*	20.3	▲ 4.7

※求職申込時の「性別」欄の記載が任意となったことから、男女の合計は必ずしも一致しない

2. 障害者職業紹介状況

		計	身体障害者		知的障害者等		前年同月数	前年同月比
			うち重度		うち精神障害			
職業紹介	新規求職申込件数	144	49 (29)	24 (13)	95 (27)	71 (24)	128	12.5
	紹介件数	177	65	26	112	92	182	▲ 2.7
	就職件数	60	25 (13)	8 (4)	35 (10)	27 (9)	56	7.1
登	新規登録者数	54	24 (17)	13 (8)	30 (9)	24 (9)	58	▲ 6.9
	新規移管登録者数	0	0 (0)	0 (0)	0 (0)	0 (0)	4	-
	期末現在登録者数	5,725	2,615	1,200	3,110	1,899	5,550	3.2
録	有効求職者	1,327	533	253	794	574	2,307	▲ 42.5
	就業中の者	3,510	1,717	752	1,793	979	3,119	12.5
	保留中の者	888	365	195	523	346	124	616.1

※()は45歳以上で内数

3. 一般職業紹介状況【パートタイム】

		計	男	女	前年同月数	前年同月比
求 職	A 新規求職申込件数	863	184	677	964	▲ 10.5
	常用的	853	184	667	954	▲ 10.6
	B 月間有効求職者数	4,329	871	3,450	4,750	▲ 8.9
	常用的	4,276	865	3,404	4,705	▲ 9.1
	保受給者	1,882	186	1,696	1,986	▲ 5.2
求 人	C 新規求人数	2,704	*	*	2,271	19.1
	常用的	2,496	*	*	2,047	21.9
	D 月間有効求人数	6,908	*	*	6,614	4.4
	常用的	6,249	*	*	5,927	5.4
紹 介	E 紹介件数	770	227	542	859	▲ 10.4
	常用的	655	188	467	740	▲ 11.5
	保受給者	164	23	141	176	▲ 6.8
就 職	G 就職件数	299	54	244	364	▲ 17.9
	常用的	262	45	216	311	▲ 15.8
	保受給者	69	7	62	84	▲ 17.9
充 足	H 充足数	368	*	*	413	▲ 10.9
	常用的	322	*	*	361	▲ 10.8
主 要 比 率	新規求人倍率 C/A	3.13	*	*	2.36	0.77
	有効求人倍率 D/B	1.60	*	*	1.39	0.21
	就職率【常用】 G/A	30.7	24.5	32.4	32.6	▲ 1.9
	充足率【常用】 H/C	12.9	*	*	17.6	▲ 4.7

※求職申込時の「性別」欄の記載が任意となったことから、男女の合計は必ずしも一致しない

4. ワークプラザ天文館職業紹介状況【ハローワークプラザ鹿児島】

	計	男	女	うちパート	前年同月数	前年同月比
新規求職申込件数	441	117	322	139	510	▲ 13.5
月間有効求職者数	1,529	377	1,146	541	1,653	▲ 7.5
新規求人数	1,518	*	*	874	1,099	38.1
月間有効求人数	3,587	*	*	1,787	3,028	18.5
紹介件数	604	194	408	191	735	▲ 17.8
就職件数	165	40	124	70	192	▲ 14.1

5. ワークプラザ天文館職業紹介状況【ヤングハローワーク】

	計	男	女	うちパート	前年同月数	前年同月比
新規求職申込件数	234	83	150	21	247	▲ 5.3
月間有効求職者数	755	292	462	68	822	▲ 8.2
紹介件数	183	60	123	24	212	▲ 13.7
就職件数	33	12	21	8	51	▲ 35.3

6. ワークサポートみなみ職業紹介状況

	計	男	女	うちパート	前年同月数	前年同月比
新規求職申込件数	590	193	396	206	721	▲ 18.2
月間有効求職者数	2,099	714	1,384	745	2,173	▲ 3.4
紹介件数	732	299	433	198	751	▲ 2.5
就職件数	246	81	165	101	295	▲ 16.6

7. 雇用保険適用業務状況

	計	男	女	前年同月数	前年同月比
新規適用事業所数	48	*	*	51	▲ 5.9
廃止事業所数	50	*	*	19	163.2
月末適用事業所数	12,294	*	*	12,234	0.5
被保険者資格取得者数	3,081	1,167	1,914	3,407	▲ 9.6
被保険者資格喪失者数	3,043	1,301	1,742	2,979	2.1
月末被保険者数	215,677	110,837	104,840	214,460	0.6

8. 雇用保険失業給付支給状況

金額単位(千円)

			計	男	女	前年同月数	前年同月比		
一般	総支給額		289,539	116,338	173,201	270,698	7.0		
	受給資格決定件数		667	241	426	621	7.4		
	基本手当	初回受給者数	特定受給資格者	611	185	426	525	16.4	
			受給者実人員	76	30	46	50	52.0	
		受給者実人員	特定受給資格者	2,473	828	1,645	2,334	6.0	
			支給金額	479	178	301	440	8.9	
		当	個別延長給付	受給者実人員	273,089	107,999	165,090	249,701	9.4
				支給金額				20	-
	訓練延長給付		支給金額				1,754	-	
	技能習得手当等	受給者実人員	支給金額	12,420	6,561	5,860	15,737	▲ 21.1	
			支給金額	221	87	134	208	6.3	
		傷病手当	受給者実人員	2,552	909	1,642	2,896	▲ 11.9	
			支給金額	13	7	6	7	85.7	
	支給終了者数	支給金額	1,477	869	609	610	142.2		
		給付制限件数	361	118	243	352	2.6		
高年齢	受給資格決定件数	414	181	233	393	5.3			
	受給者数	104	77	27	82	26.8			
	支給金額	113	83	30	99	14.1			
短期	特例一時金	受給者数	24,294	18,791	5,503	20,684	17.5		
		受給資格決定件数	1	1			-		
		支給金額	3	3		2	50.0		
就職促進	就業手当	支給金額	640	640		445	43.8		
		支給人員	7	3	4	8	▲ 12.5		
	再就職手当	支給金額	285	193	93	247	15.6		
		支給人員	335	126	209	299	12.0		
	就業促進定着手当	支給金額	113,402	52,619	60,783	100,231	13.1		
支給人員		73	33	40	69	-			
教育訓練給付	通学制	支給金額	11,472	6,039	5,433	11,490	-		
		受給者数	9	6	3	24	▲ 62.5		
	通信制	支給金額	493	301	193	1,636	▲ 69.9		
		受給者数	15	4	11	10	50.0		
日雇	普通給付	支給金額	216	52	164	176	22.6		
		受給者実人員	56	56		55	1.8		
雇用継続給付	高年齢雇用継続給付	支給金額	2,840	2,840		2,841	▲ 0.0		
		受給者実人員	2,596	2,205	391	2,681	▲ 3.2		
	育児休業給付	支給金額	61,784	55,328	6,456	60,677	1.8		
		受給者実人員	1,550	15	1,535	1,476	5.0		
	介護休業給付	支給金額	184,506	2,113	182,393	172,411	7.0		
		受給者数	8		8	5	60.0		
支給金額	1,283		1,283	632	103.1				