



業務月報

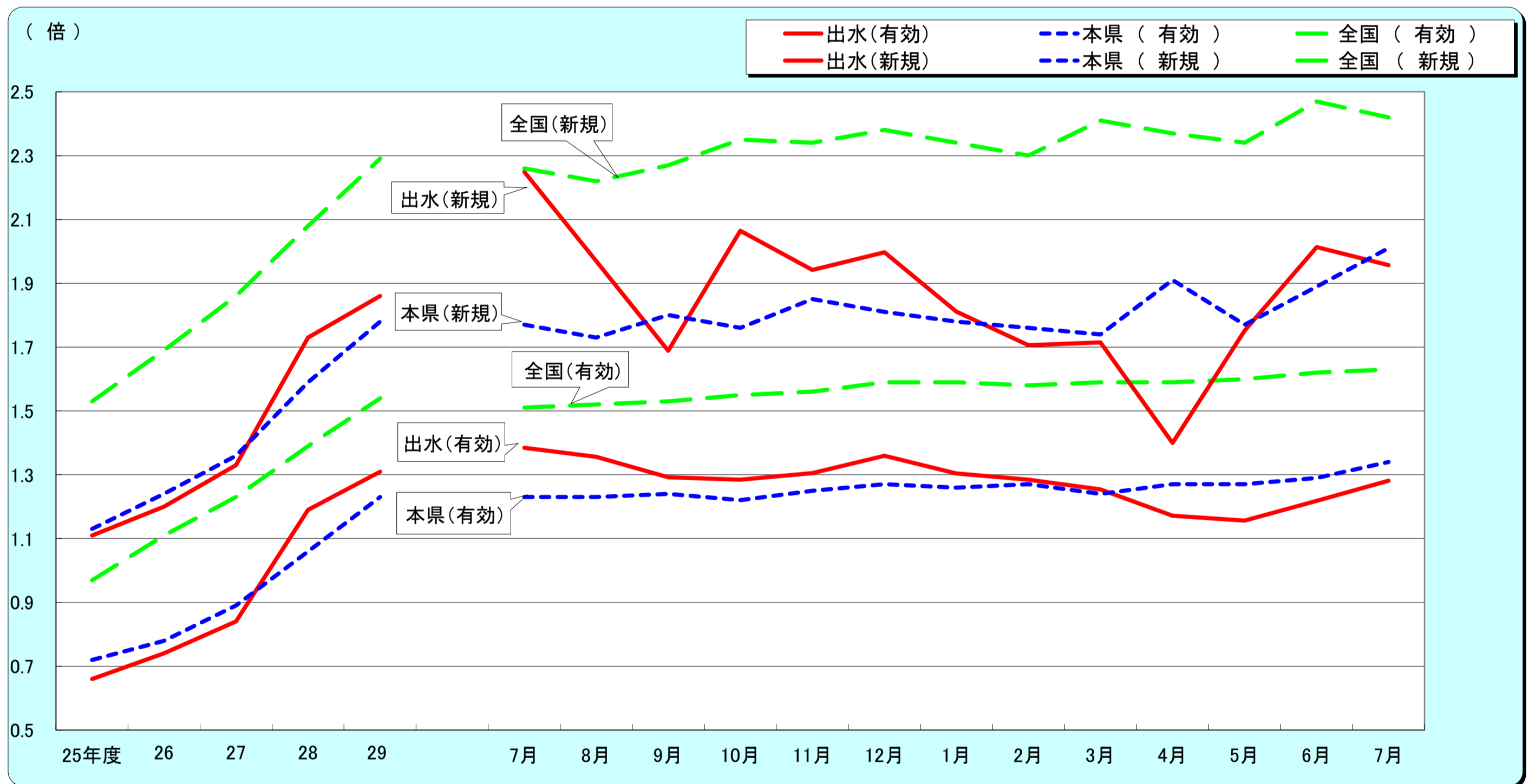
平成30年7月分
(ハローワーク出水)

出水公共職業安定所
出水市緑町37-5
TEL 0996-62-0685
FAX 0996-63-1308

管轄区域(出水市、阿久根市、長島町)

クレインパーク(出水市・鶴の博物館)

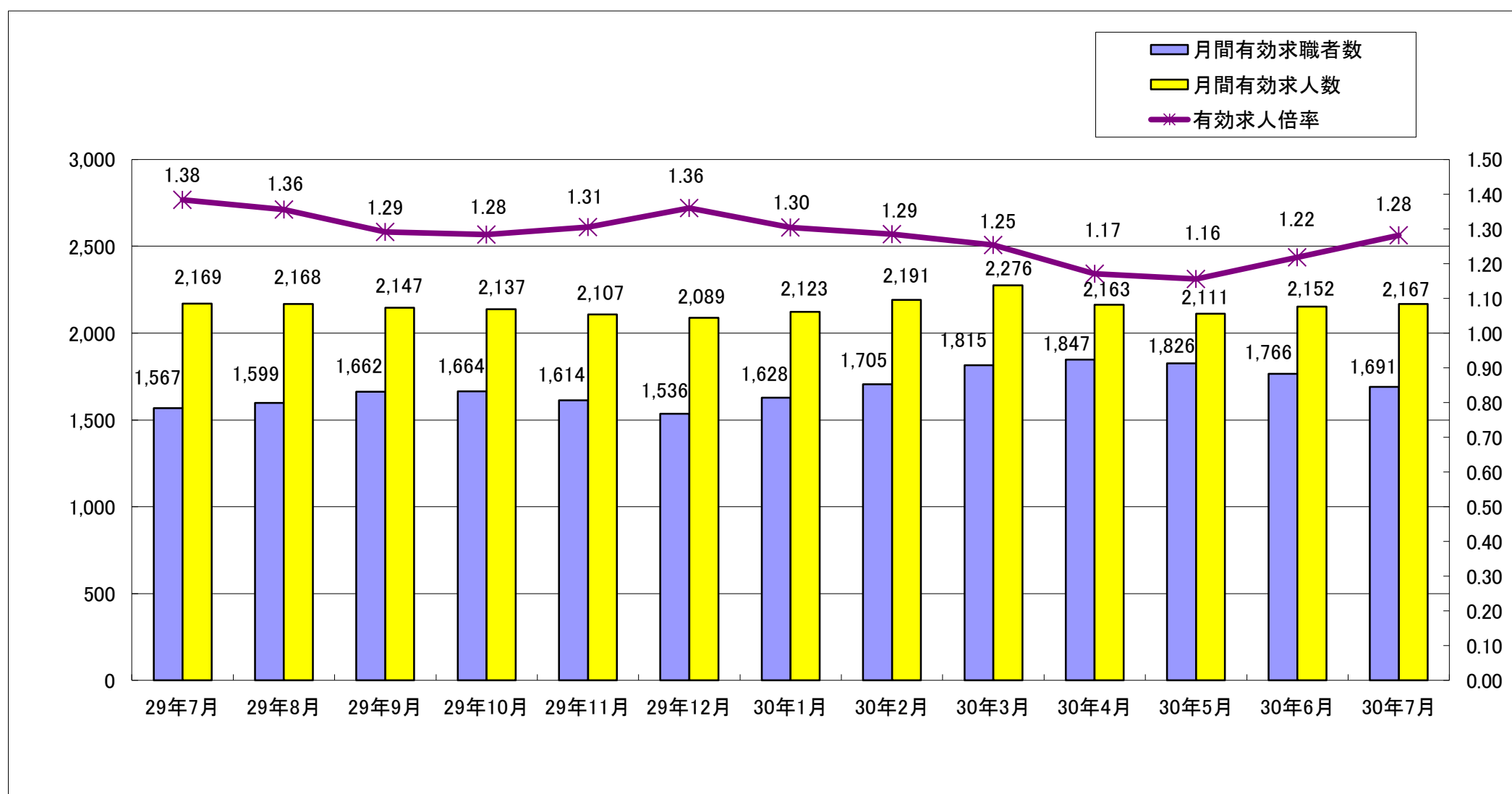
1. 求人倍率の推移(パートを含む、年度平均は原数値、各月は季節調整値)



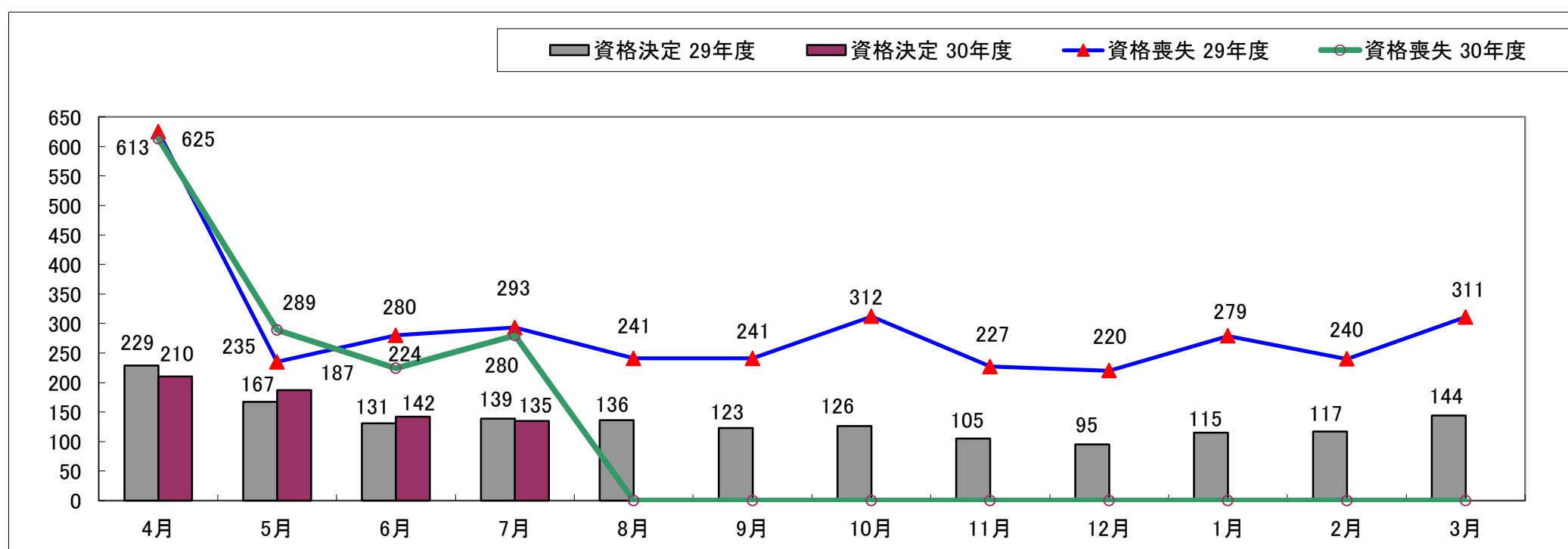
		25年度	26	27	28	29	7月	8月	9月	10月	11月	12月	1月	2月	3月	4月	5月	6月	7月
有効求人倍率	出水	0.66	0.74	0.84	1.19	1.31	1.38	1.36	1.29	1.28	1.31	1.36	1.30	1.29	1.25	1.17	1.16	1.22	1.28
	本県	0.72	0.78	0.89	1.06	1.23	1.23	1.23	1.24	1.22	1.25	1.27	1.26	1.27	1.24	1.27	1.27	1.29	1.34
	全国	0.97	1.11	1.23	1.39	1.54	1.51	1.52	1.53	1.55	1.56	1.59	1.59	1.58	1.59	1.59	1.60	1.62	1.63
新規求人倍率	出水	1.11	1.20	1.33	1.73	1.86	2.25	1.97	1.69	2.06	1.94	2.00	1.81	1.71	1.71	1.40	1.75	2.01	1.96
	本県	1.13	1.24	1.36	1.59	1.78	1.77	1.73	1.80	1.76	1.85	1.81	1.78	1.76	1.74	1.91	1.77	1.89	2.01
	全国	1.53	1.69	1.86	2.08	2.29	2.26	2.22	2.27	2.35	2.34	2.38	2.34	2.30	2.41	2.37	2.34	2.47	2.42
完全失業率 (%)	全国	4.0	3.6	3.4	3.1	2.8	2.8	2.8	2.8	2.8	2.7	2.7	2.4	2.5	2.5	2.5	2.2	2.4	2.5
完全失業者数 (万人)	全国	256	233	218	202	183	191	189	190	181	178	174	159	166	173	180	158	168	172

※全国及び本県の数値は季節調整値です

2. 求人・求職の動向



3. 雇用保険の動向



	29年7月	29年8月	29年9月	29年10月	29年11月	29年12月	30年1月	30年2月	30年3月	30年4月	30年5月	30年6月	30年7月
新規求職者数	365	400	430	385	393	346	461	456	476	531	455	383	394
有効求職者数	1,567	1,599	1,662	1,664	1,614	1,536	1,628	1,705	1,815	1,847	1,826	1,766	1,691
新規求人数	821	788	726	795	763	691	835	778	816	743	797	771	771
有効求人数	2,169	2,168	2,147	2,137	2,107	2,089	2,123	2,191	2,276	2,163	2,111	2,152	2,167
紹介件数	485	489	578	453	440	376	529	544	608	594	540	470	474
就職件数	208	205	216	227	216	182	193	204	285	283	262	248	227
就職率(%)	57.0	51.3	50.2	59.0	55.0	52.6	41.9	44.7	59.9	53.3	57.6	64.8	57.6
充足率(%)	22.4	24.5	25.9	23.9	25.4	22.7	20.6	23.7	33.2	33.2	28.5	28.8	23.0
資格取得件数	272	234	267	283	267	236	232	275	258	497	464	318	254
資格喪失件数	293	241	241	312	227	220	279	240	311	613	289	224	280
会社都合離職者	9	14	20	10	10	21	13	19	71	27	11	17	17
離職票交付件数	225	164	183	196	147	153	220	191	248	480	207	176	195
受給資格決定件数 (一般・一時金)	139	136	123	126	105	95	115	117	144	210	187	142	135
受給者実人員	355	416	381	383	353	339	357	339	355	354	408	376	398

4. 一般職業紹介状況(新規学卒除き、パート含む)

項目	区分	合計	性別		前月	前年同月	前年同月比 (%)
			男	女			
求 職	A. 新規求職申込件数	394	167	227	383	365	7.9
	常用	391	165	226	380	363	7.7
	雇用保険受給者	87	38	49	91	95	▲ 8.4
求 職	B. 月間有効求職者数	1,691	732	958	1,766	1,567	7.9
	常用	1,685	730	954	1,760	1,559	8.1
	雇用保険受給者	579	223	356	590	570	1.6
求 人	C. 新規求人数	771			771	821	▲ 6.1
	常用	743			746	697	6.6
	D. 月間有効求人数	2,167			2,152	2,169	▲ 0.1
	常用	2,075			2,061	1,922	8.0
紹 介	E. 紹介件数	474	230	243	470	485	▲ 2.3
	常用	413	204	208	433	447	▲ 7.6
	雇用保険受給者	79	45	34	103	121	▲ 34.7
就 職	F. 就職件数	227	102	125	248	208	9.1
	常用	216	97	119	231	187	15.5
	雇用保険受給者	51	28	23	62	54	▲ 5.6
比 率	新規求人倍率(C/A)	1.96			2.01	2.25	▲ 0.29P
	有効求人倍率(D/B)	1.28			1.22	1.38	▲ 0.10P
	就職率(F/A×100)	57.61	61.08	55.07	64.75	56.99	0.63P
	充足率	23.0			28.8	22.4	0.55P

5. パートタイム職業紹介状況

項目	区分	合計	性別		前月	前年同月	前年同月比 (%)
			男	女			
A. 新規求職申込件数		138	29	109	153	137	0.7
B. 月間有効求職者数		698	163	534	743	647	7.9
C. 新規求人数		280			284	326	▲ 14.1
D. 月間有効求人数		768			757	759	1.2
E. 紹介件数		149	48	100	178	156	▲ 4.5
F. 就職件数		91	22	69	105	86	5.8
新規求人倍率(C/A)		2.03			1.86	2.38	▲ 14.73P
有効求人倍率(D/B)		1.10			1.02	1.17	▲ 6.21P

ハローワークでは性別の記入が無くとも求職を受理することとしているため、男女の合計数と総数が一致しない場合があります。

6.雇用保険適用取扱状況

項目	区分		前月	前年同月	前年同月比 (%)		
	合計	男				女	
新規適用事業所数	10		5	6	66.7		
廃止事業所数	2		2	5	▲ 60.0		
月末現在適用事業所数	1,490		1,482	1,478	0.8		
資格取得者数	254	135	119	318	272	▲ 6.6	
資格喪失者数	280	115	165	224	293	▲ 4.4	
	うち事業主都合	17	9	8	17	9	88.9
月末現在被保険者数	20,665	10,256	10,409	20,692	20,555	0.5	

7.雇用保険給付取扱状況

項目	区分		前月	前年同月	前年同月比 (%)			
	合計	男				女		
一般	支給金額(千円)	38,740	17,529	21,212	33,504	32,705	18.5	
	基	受給資格決定件数	93	44	49	118	109	▲ 14.7
	本	初回受給者数	86	35	51	79	78	10.3
	手	受給者実人員	377	149	228	346	342	10.2
	当	支給金額(千円)	38,149	17,327	20,822	33,048	32,304	18.1
高年齢	受給資格決定件数	21	9	12	24	11	90.9	
	受給者数	20	10	10	28	13	53.8	
	支給金額(千円)	3,498	1,800	1,698	5,018	2,768	26.4	
特例	受給資格決定件数	21	3	18	0	19	10.5	
	受給者数	1	1	0	2	0	-	
	支給金額(千円)	155	155	0	411	0	-	
就職促進給付	計	支給人員	59	35	24	57	49	20.4
		支給金額(千円)	19,379	12,565	6,814	22,224	18,095	7.1
	うち再就職手当	支給人員	50	29	21	54	48	4.2
		支給金額(千円)	17,692	11,761	5,930	19,871	16,086	10.0
	うち就業促進定着手当	支給人員	8	3	5	15	12	▲ 33.3
		支給金額(千円)	1,339	577	762	2,242	1,969	▲ 32.0
うち就業手当	支給人員	4	2	2	1	1	300.0	
	支給金額(千円)	199	90	109	96	39	410.3	
教育訓練給付	通学制	受給者数	4	4	0	2	3	33.3
		支給金額(千円)	168	168	0	109	169	▲ 0.6
	通信制	受給者数	7	1	6	0	1	600.0
		支給金額(千円)	144	21	123	0	9	1500.0
雇用継続給付	高年齢雇用継続給付	受給者実人員	209	169	40	153	224	▲ 6.7
		支給金額(千円)	4,740	3,901	839	3,069	4,983	▲ 4.9
	育児休業給付	受給者実人員	129	0	129	109	129	0.0
		支給金額(千円)	12,294	0	12,294	11,378	13,453	▲ 8.6
介護休業給付	受給者実人員	2	0	2	1	4	▲ 50.0	
	支給金額(千円)	370	0	370	345	1,089	▲ 66.0	