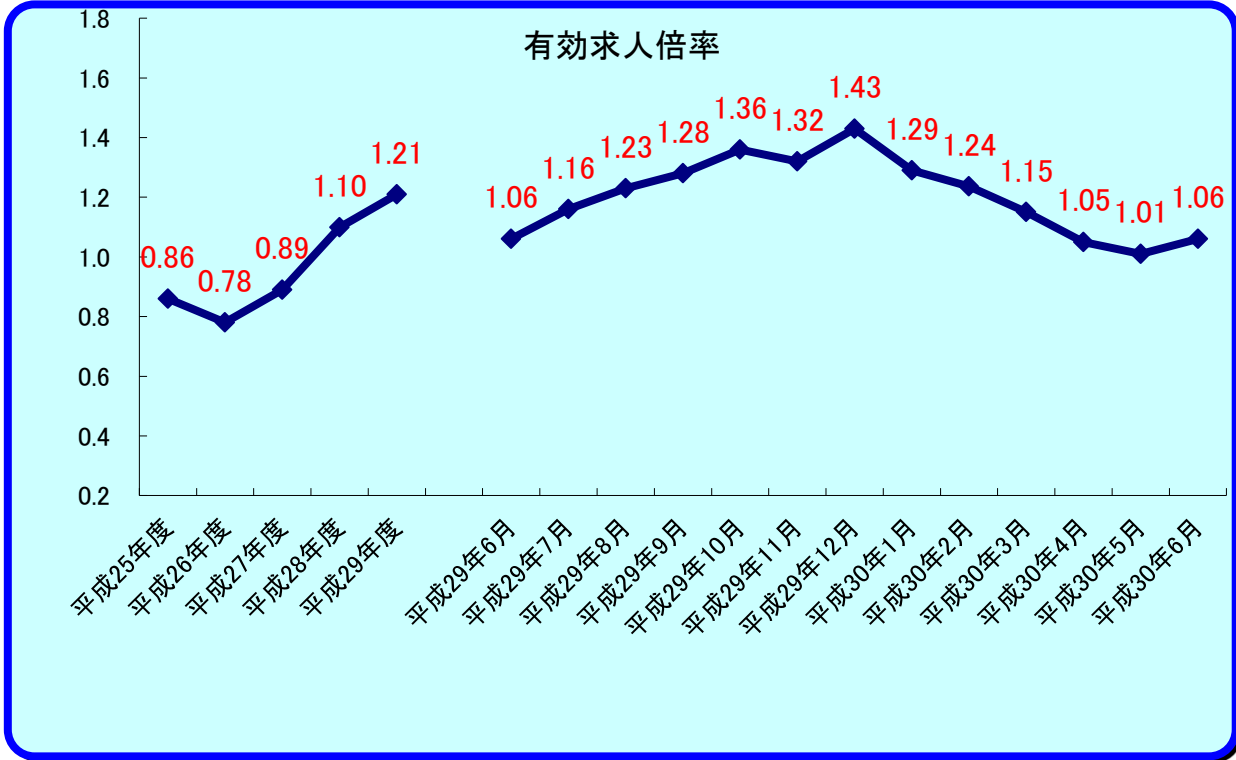


おすすめ

平成30年6月

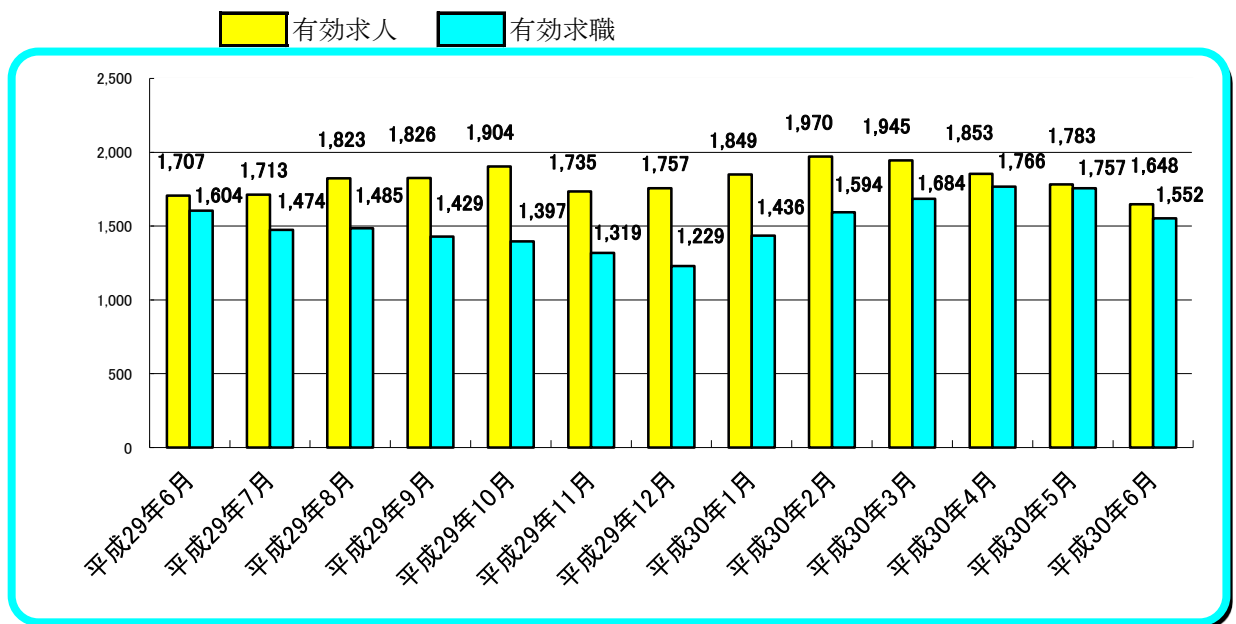
労働市場

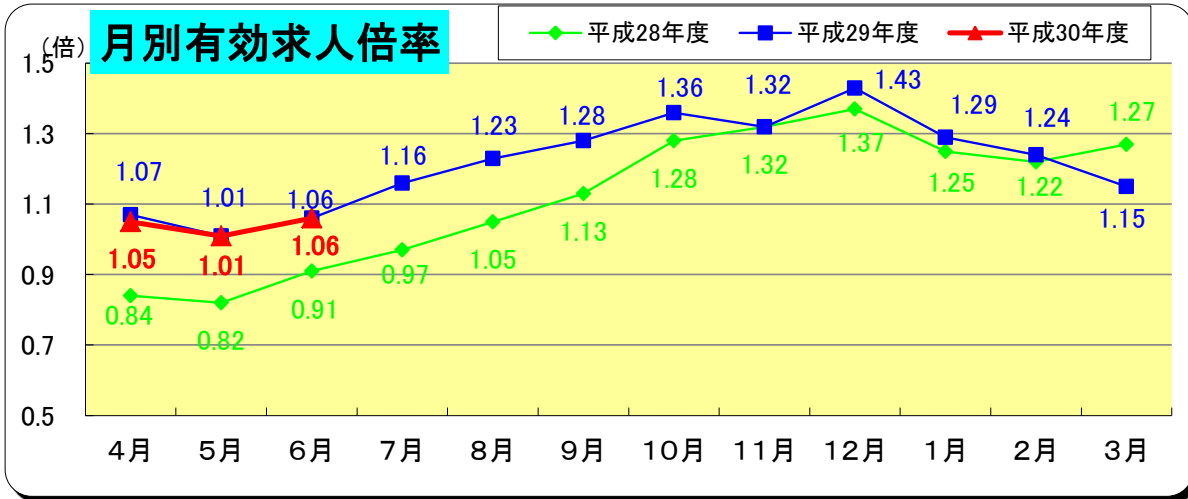


※ 雇用形態：一般（常用＋臨時・季節）＋常用的パート＋臨時的パート

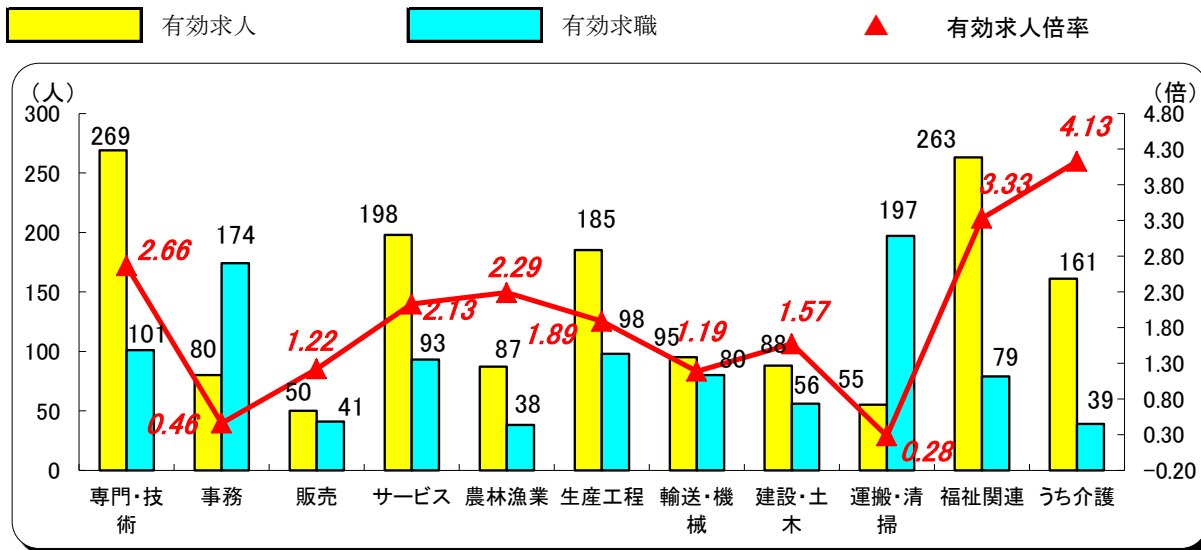
(注) 有効求人倍率＝有効求人数／有効求職者数

有効求職（求人）とは、公共職業安定所に申し込まれた求職（求人）であって、その申込みの有効期間【翌々月末まで】中であり、かつ、申込みの取消しがなく、まだ就職していない（充足していない）求職（求人）をいう。

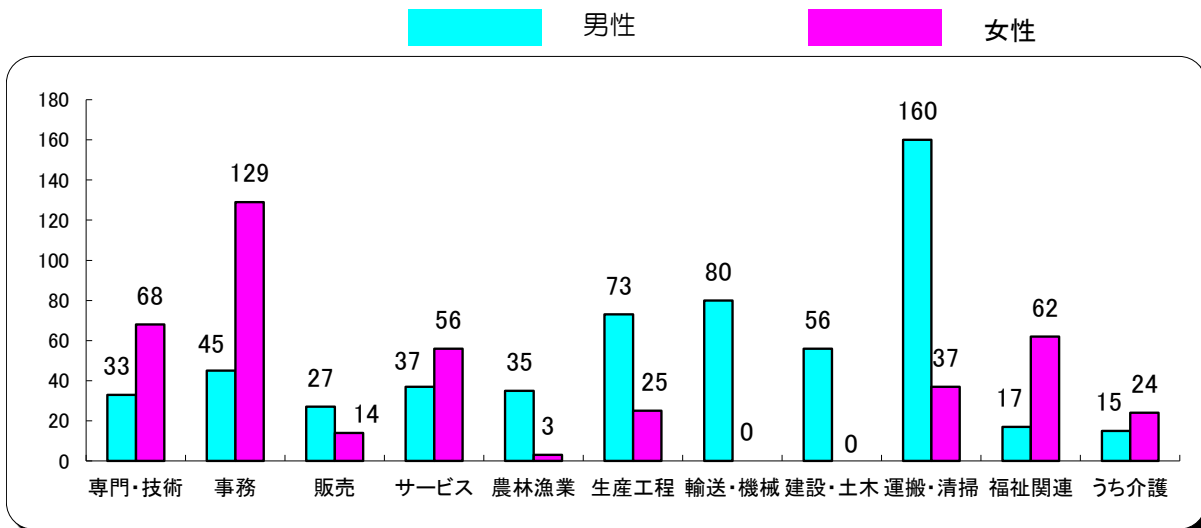




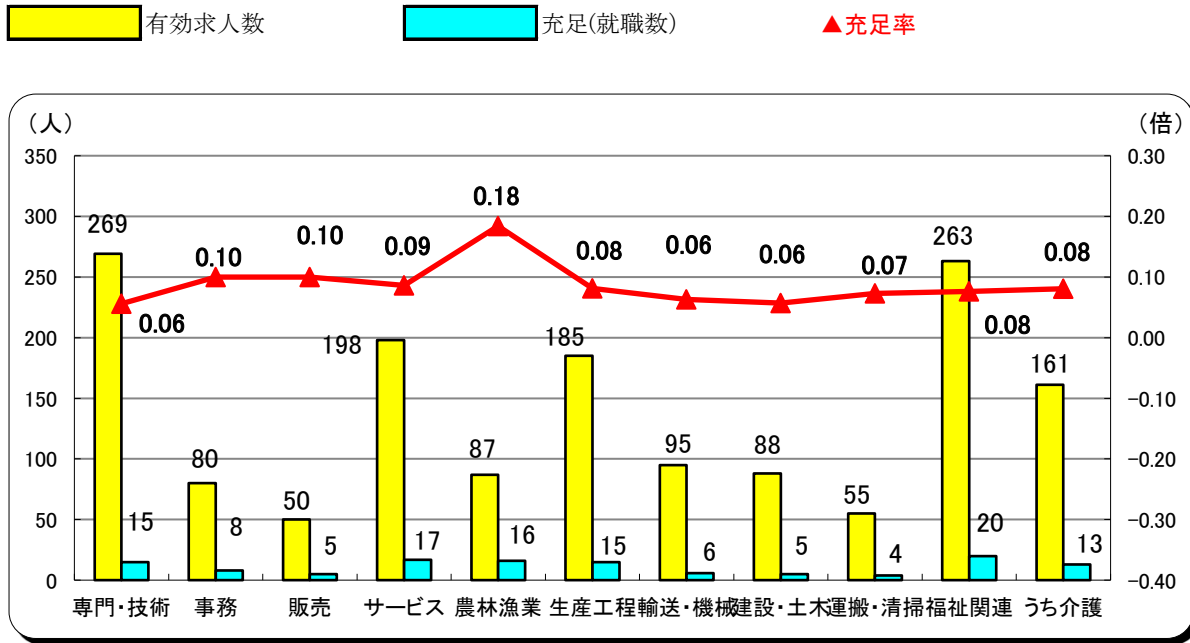
職業別有効求人・求職・倍率の状況 常用（パート除く）



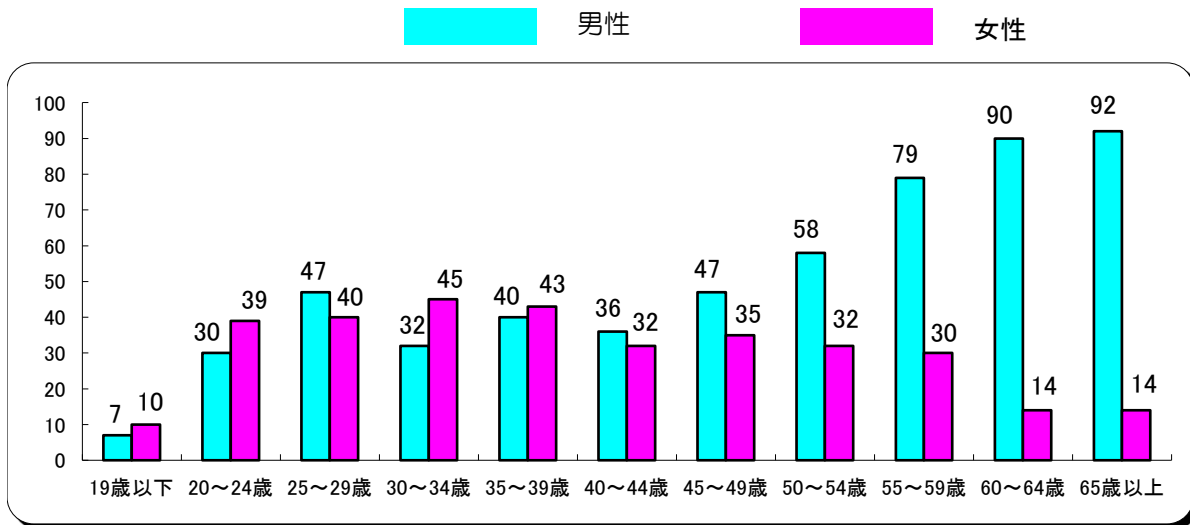
職業別・性別 有効求職状況 常用（パート除く）



職業別有効求人・充足状況 常用（パート除く）



年齢別有効求職状況 常用（パート除く）



職業紹介状況

30年6月

		合 計	男	志布志市ふるさとハローワーク	前 月	前年同月	前 年 同 月 比 (%)
求 職	新規求職申込件数	309	137	106	374	350	▲ 11.7
	常 用	309	137	-	374	349	▲ 11.5
	パートを除く	194	102	-	229	228	▲ 14.9
	中高年齢者	159	87	-	224	176	▲ 9.7
	うち55歳以上	101	60	-	154	111	▲ 9.0
	雇用保険受給者	96	36	-	108	108	▲ 11.1
	有効求職者数	1,552	760	-	1,757	1,604	▲ 3.2
	中高年齢者	948	539	-	1,118	916	3.5
	うち55歳以上	690	415	-	837	669	3.1
	雇用保険受給者	562	234	-	552	599	▲ 6.2
紹 介	紹介件数	358	192	196	512	412	▲ 13.1
	中高年齢者	195	119	-	324	207	▲ 5.8
	うち55歳以上	102	69	-	231	109	▲ 6.4
	雇用保険受給者	70	40	-	105	87	▲ 19.5
就 職	就職件数	162	74	75	322	216	▲ 25.0
	中高年齢者	74	40	-	207	114	▲ 35.1
	うち55歳以上	42	23	-	159	79	▲ 46.8
	雇用保険受給者	39	19	-	76	50	▲ 22.0
	県外就職	37	20	-	157	59	▲ 37.3
求 人	新規求人数	526	-	-	621	570	▲ 7.7
	うち常用求人	495	-	-	579	533	▲ 7.1
	うち正社員求人	303	-	-	579	281	7.8
	有効求人数	1,648	-	-	1,783	1,707	▲ 3.5
	充足数	150	-	-	179	163	▲ 8.0
各 種 比 率	新規求人倍率	1.70	-	-	1.66	1.63	0.07 P
	有効求人倍率	1.06	-	-	1.01	1.06	▲ 0.00 P
	新規求職者のうち 中高年齢者割合 (%)	51.5	63.5	-	59.9	50.3	1.2 P
	うち55歳以上	32.7	43.8	-	41.2	31.7	1.0 P
	中高年齢者の就職率 (%)	46.5	46.0	-	92.4	64.8	▲ 18.2 P
	うち55歳以上	41.6	38.3	-	103.2	71.2	▲ 29.6 P
	保険受給者の就職率 (%)	40.6	52.8	-	70.4	46.3	▲ 5.7 P
	就職率 (%) (新規求職者に対する)	52.4	54.0	70.8	86.1	61.7	▲ 9.3 P
充足率 (%) (新規求人に対する)	28.5	-	-	28.8	28.6	▲ 0.1 P	

雇用保険取扱状況

30年6月

		合 計			前 月	前年同月	前 年 同月比(%)
			男	女			
適 用	新規適用事業所数	5			5	10	▲ 50.0
	廃止事業所数	0			12	3	▲ 100.0
	月末現在 適用事業所数	1,506			1,501	1,513	▲ 0.5
	資格取得者数	294	159	135	411	312	▲ 5.8
	資格喪失者数	224	115	109	283	232	▲ 3.4
	離職票交付枚数	144	-	-	192	161	▲ 10.6
	高年齢継続被保険者	13	-	-	20	7	85.7
	特例被保険者	2	-	-	0	11	▲ 81.8
	月末現在被保険者数	18,650	9,462	9,188	18,581	18,746	▲ 0.5
給 付	雇用保険受給資格決定件数	88	38	50	159	93	▲ 5.4
	雇用保険初回受給者数	57	24	33	130	59	▲ 3.4
	雇用保険受給者実人員	316	130	186	361	305	3.6
	雇用保険支給金額 (基本手当)	30,261	14,479	15,782	38,878	31,577	▲ 4.2
	高年齢求職者給付金 受給資格決定件数	20	15	5	46	10	100.0
	高年齢求職者給付金 受給者数	24	16	8	45	10	140.0
	高年齢求職者給付金 支給金額	4,943	3,650	1,293	8,484	2,023	144.3
	特例一時金資格決定件数	3	1	2	5	10	▲ 70.0
	特例一時金受給者数	3	1	2	2	1	200.0
	特例一時金支給金額	462	160	302	290	151	206.0
	日雇求職者給付金 受給者実人員	0	0	0	0	0	-
	日雇求職者給付金 支給金額	0	0	0	0	0	-

金額の単位は千円