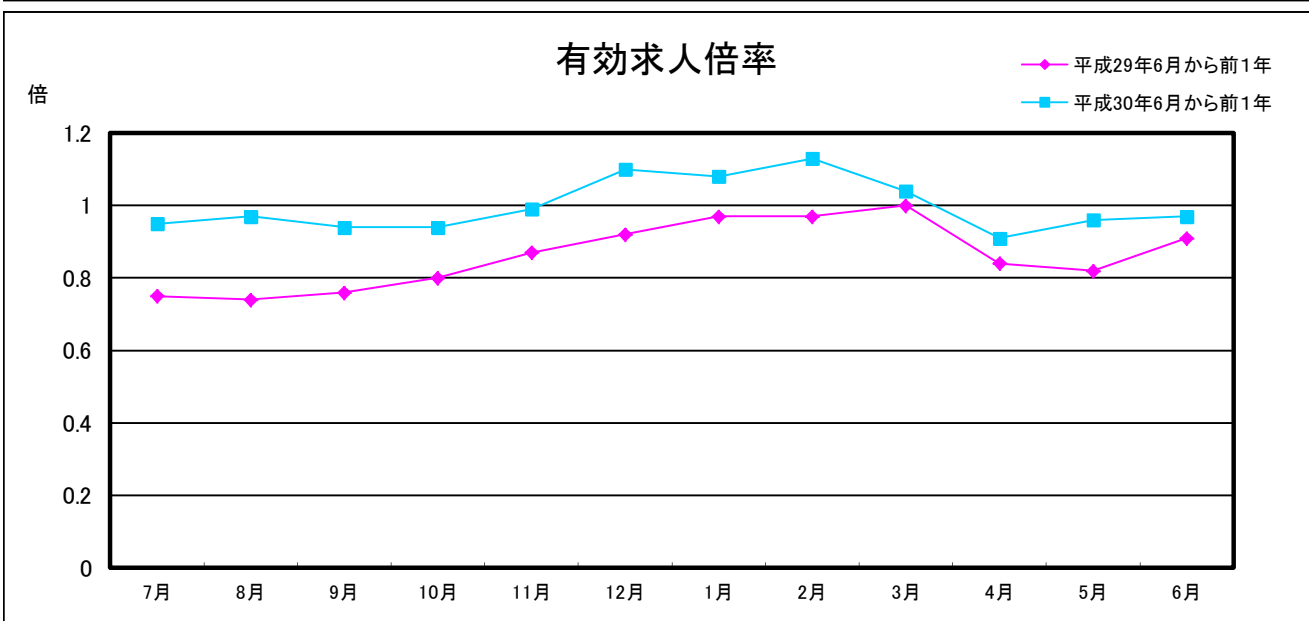
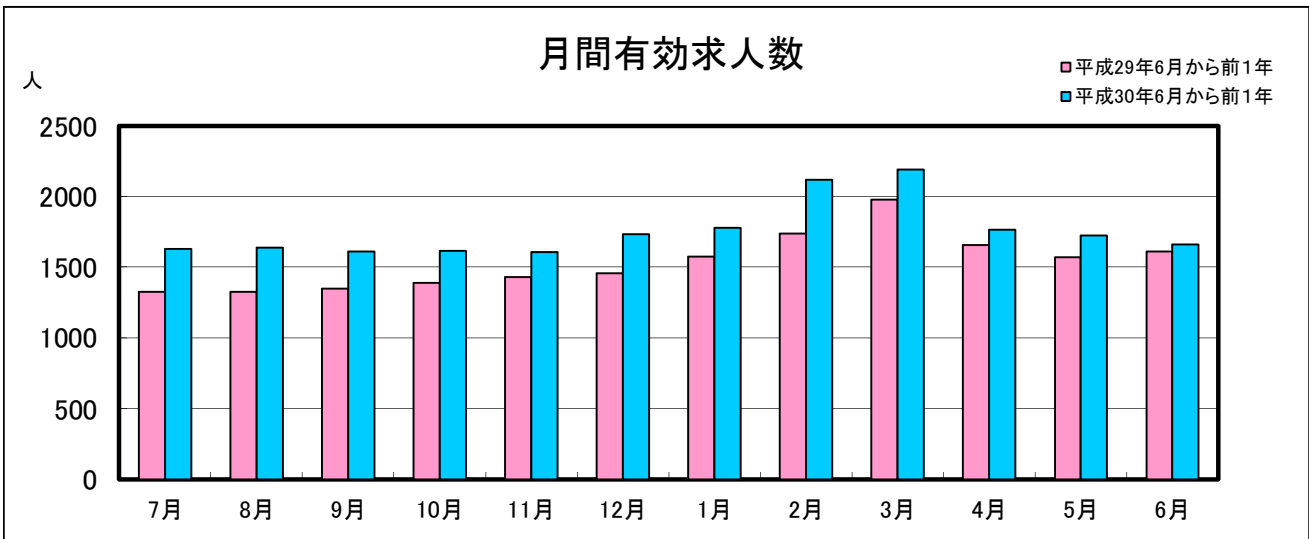
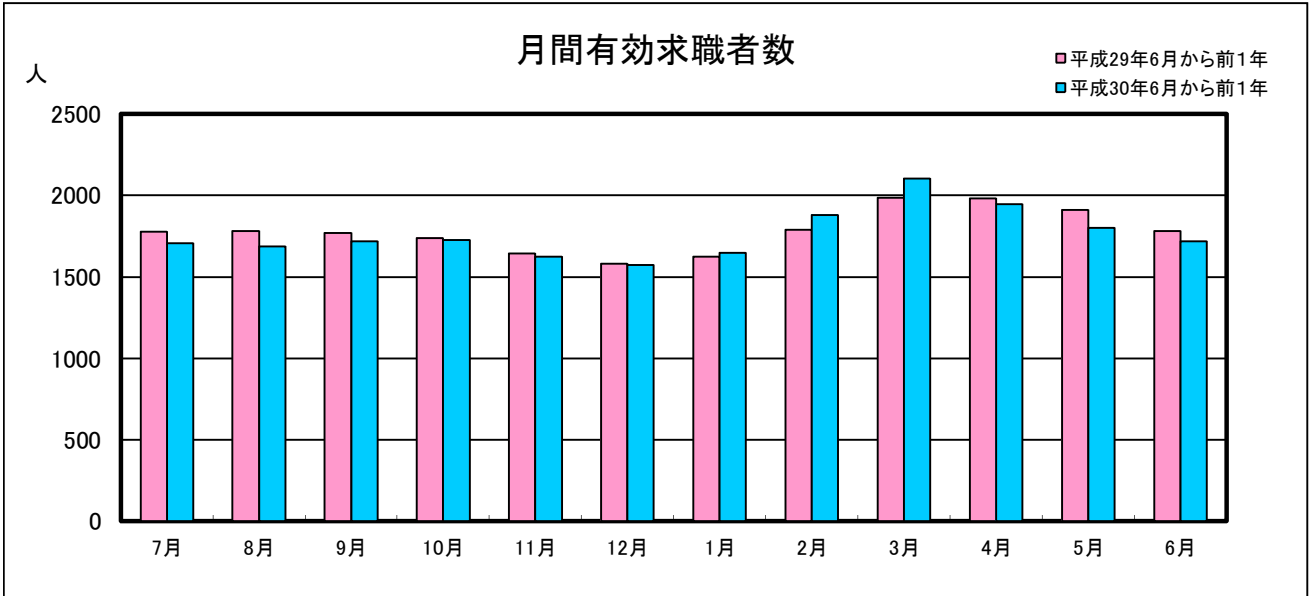


業務月報

(ハローワーク名瀬)

(平成30年6月)

名瀬公共職業安定所
(徳之島分室を含む)



1 一般職業紹介状況(新規学卒を除き、パートを含む)

項目	合計	男	女	前月比(%)	前年同月比(%)
A 新規求職申込件数	344	142	202	▲ 20.9	▲ 10.9
常用	335	134	201	▲ 20.4	▲ 13.2
保険受給者	104	47	57	▲ 31.1	4.0
B 月間有効求職者数	1,718	812	904	▲ 4.6	▲ 3.5
常用	1,689	790	897	▲ 5.0	▲ 4.7
保険受給者	651	285	366	5.0	▲ 4.1
C 新規求人数	628	-	-	7.5	4.2
常用	557	-	-	▲ 1.8	2.4
D 月間有効求人数	1,659	-	-	▲ 3.7	2.9
常用	1,563	-	-	▲ 6.9	2.8
E 紹介件数	351	148	203	▲ 19.9	▲ 14.4
常用	309	132	177	▲ 26.1	▲ 17.2
保険受給者	58	22	36	▲ 44.8	▲ 20.6
F 就職件数	178	62	115	▲ 8.7	▲ 4.8
常用	158	55	103	▲ 16.0	▲ 7.6
保険受給者	42	15	27	▲ 25.0	16.7
県外	9	7	2	200.0	80.0
G 充足数	166	-	-	▲ 11.7	▲ 8.3
常用	148	-	-	▲ 18.2	▲ 11.9
新規求人倍率 C/A(倍)	1.83	-	-	0.48	0.26
有効求人倍率 D/B(倍)	0.97	-	-	0.01	0.06
就職率 F/A×100(%)	51.7	43.7	56.9	6.92	3.30
充足率G/C×100(%)	26.4	-	-	▲ 5.76	▲ 3.58

2 パートタイム職業紹介状況

項目	合計	男	女	前月比(%)	前年同月比(%)
A 新規求職申込件数	157	27	130	▲ 16.5	▲ 4.9
B 月間有効求職者数	786	232	554	▲ 1.5	4.9
C 新規求人数	330	-	-	52.1	10.4
D 月間有効求人数	716	-	-	▲ 1.5	▲ 1.9
E 紹介件数	169	52	117	▲ 14.7	▲ 15.9
F 就職件数	86	14	71	▲ 11.3	▲ 1.2
新規求人倍率 C/A(倍)	2.10	-	-	0.95	0.29
有効求人倍率 D/B(倍)	0.91	-	-	▲ 0.00	▲ 0.06

3 中高年齢者職業紹介状況(パートを含む)

項目	合計	男	女	前月比(%)	前年同月比(%)
新規求職申込件数	166	80	86	▲ 23.5	▲ 8.8
月間有効求職者数	920	493	426	▲ 3.3	▲ 0.2
紹介件数	140	80	60	▲ 29.7	▲ 18.1
就職件数	64	29	34	▲ 15.8	3.2

4 産業別新規求人・充足状況

項目	新規求人			充足		
	新規求人数	前月比(%)	前年同月比(%)	充足数	前月比(%)	前年同月比(%)
農, 林, 漁業	15	▲ 31.8	87.5	2	▲ 66.7	0.0
鉱業, 採石業, 砂利採取業	0	-	▲ 100.0	0	-	-
建設業	55	▲ 19.1	19.6	12	0.0	0.0
製造業	14	▲ 12.5	16.7	10	25.0	66.7
電気・ガス・熱供給・水道業	0	-	-	0	-	-
情報通信業	38	850.0	216.7	2	▲ 33.3	0.0
運輸業, 郵便業	33	65.0	▲ 44.1	7	▲ 22.2	16.7
卸売業, 小売業	118	63.9	20.4	24	20.0	▲ 14.3
金融業, 保険業	3	▲ 84.2	▲ 66.7	4	-	-
不動産業, 物品賃貸業	5	▲ 66.7	150.0	4	100.0	0.0
学術研究, 専門・技術サービス業	12	▲ 25.0	140.0	6	500.0	100.0
宿泊業, 飲食サービス業	89	67.9	0.0	19	18.8	0.0
生活関連サービス業, 娯楽業	26	36.8	100.0	8	166.7	0.0
教育, 学習支援業	1	▲ 66.7	-	0	▲ 100.0	-
医療, 福祉	144	1.4	▲ 13.3	37	▲ 15.9	▲ 24.5
複合サービス事業	19	111.1	26.7	0	▲ 100.0	▲ 100.0
サービス業(他に分類されないもの)	24	▲ 38.5	50.0	8	▲ 11.1	100.0
公務(他に分類されるものを除く)・その他	32	▲ 52.2	▲ 38.5	23	▲ 53.1	▲ 28.1
合計	628	7.5	4.2	166	▲ 11.7	▲ 8.3

- * 新規求人数 当月中に新たに自安定所(管内)で受理した求人数(採用予定人員)
- * 就職件数 自安定所の紹介により就職したことを確認した件数
- * 充足数 管内の有効求人が、安定所の紹介により求職者と結びついた件数
- * 求人倍率 1人の求職者に対する求人数の割合
- * 有効求人倍率..... 月間有効求人数を月間有効求職者数で除して得た数値
- * 就職率 求職者に対する就職件数の割合(本月報では、新規求職者に対する数値)
- * 充足率 管内の新規求人に対する充足数の割合

5. 雇用保険適用状況

項目	合計	男	女	前年同月数	前年同月比(%)
新規適用事業所数	10	-	-	11	▲ 9.1
廃止事業所数	8	-	-	5	60.0
月末適用事業所数	2,213	-	-	2,177	1.7
資格取得者数	551	245	306	705	▲ 21.8
資格喪失者数	295	123	172	358	▲ 17.6
離職票交付枚数	145	-	-	203	▲ 28.6
月末被保険者数	21,573	11,101	10,472	21,386	0.9

6. 雇用保険失業等給付状況

項目		合計	男	女	前年同月数	前年同月比(%)		
求職者給付	一般求職者給付	基本手当	受給資格決定件数	124	51	73	156	▲ 20.5
			初回受給者数	96	39	57	104	▲ 7.7
		受給者実人員	386	149	237	455	▲ 15.2	
		基本手当支給総額(千円)	38,119	16,640	21,480	47,629	▲ 20.0	
	技能習得手当及び寄宿手当	受給者実人員	8	2	6	0	-	
		支給金額(千円)	48	21	28	0	-	
	傷病手当	受給者実人員	0	0	0	1	▲ 100.0	
		支給金額(千円)	0	0	0	83	▲ 100.0	
	高年齢求職者給付金	受給資格決定件数	19	8	11	10	90.0	
		受給者数	20	14	6	17	17.7	
		支給金額(千円)	4,103	3,104	999	3,169	29.5	
	特例一時金	受給資格決定件数	12	9	3	3	300.0	
		受給者数	14	11	3	16	▲ 12.5	
		支給金額(千円)	2,623	2,184	439	3,068	▲ 14.5	
	日雇労働求職者給付金	総受給者実人員	1	1	0	1	0.0	
総支給金額(千円)		37	37	0	43	▲ 14.0		
就職促進給付	再就職手当	支給人員	45	16	29	58	▲ 22.4	
		支給金額(千円)	16,933	6,705	10,228	17,289	▲ 2.1	
	就業促進定着手当	支給人員	4	2	2	13	▲ 69.2	
		支給金額(千円)	650	488	162	1,853	▲ 64.9	
	就業手当	受給者実人員	5	2	3	4	25.0	
		支給金額(千円)	302	102	200	311	▲ 2.9	
常用就職支度手当	支給人員	1	1	0	1	0.0		
	支給金額(千円)	76	76	0	40	90.0		
教育訓練給付	教育訓練給付金(一般)	受給者数	2	2	0	4	▲ 50.0	
		支給金額(千円)	104	104	0	197	▲ 47.2	
	教育訓練給付金(専門実践)	受給者実人員	9	3	6	2	350.0	
		支給金額(千円)	1,345	519	826	255	427.5	
雇用継続給付	高年齢雇用継続給付	受給者実人員	19	3	16	17	11.8	
		支給金額(千円)	244	62	182	360	▲ 32.2	
	育児休業給付	受給者実人員	96	3	93	101	▲ 5.0	
		支給金額(千円)	10,848	398	10,450	11,431	▲ 5.1	
	介護休業給付	受給者数	2	0	2	1	100.0	
		支給金額(千円)	588	0	588	70	740.0	