

業務月報

平成30年6月分
(ハローワーク加世田)

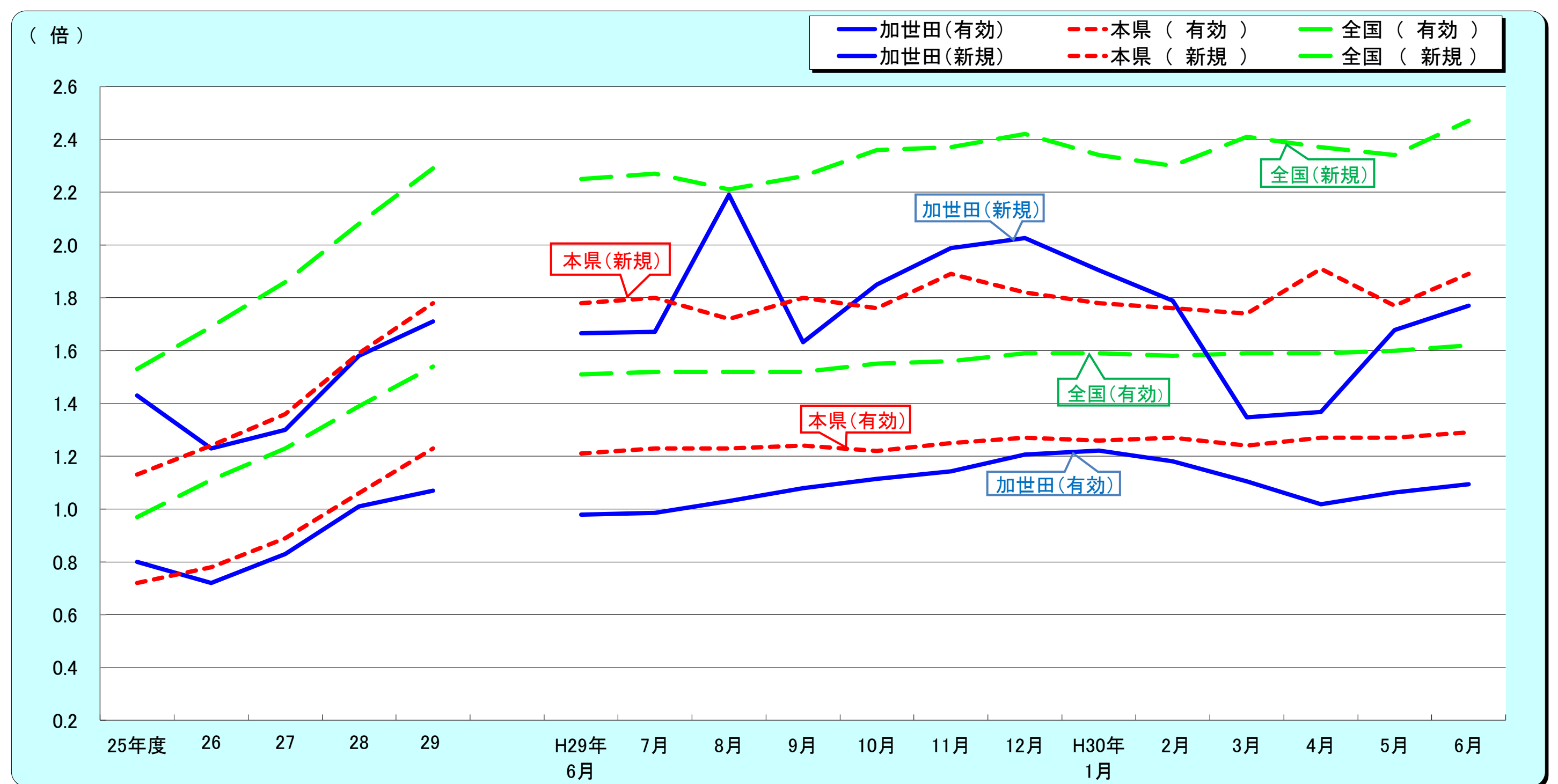


加世田公共職業安定所
南さつま市加世田東本町35-11
TEL 0993-53-5111
FAX 0993-53-2449

サンセットブリッジ(南さつま市)

管轄区域(南さつま市、枕崎市、南九州市のうち川辺町・知覧町)

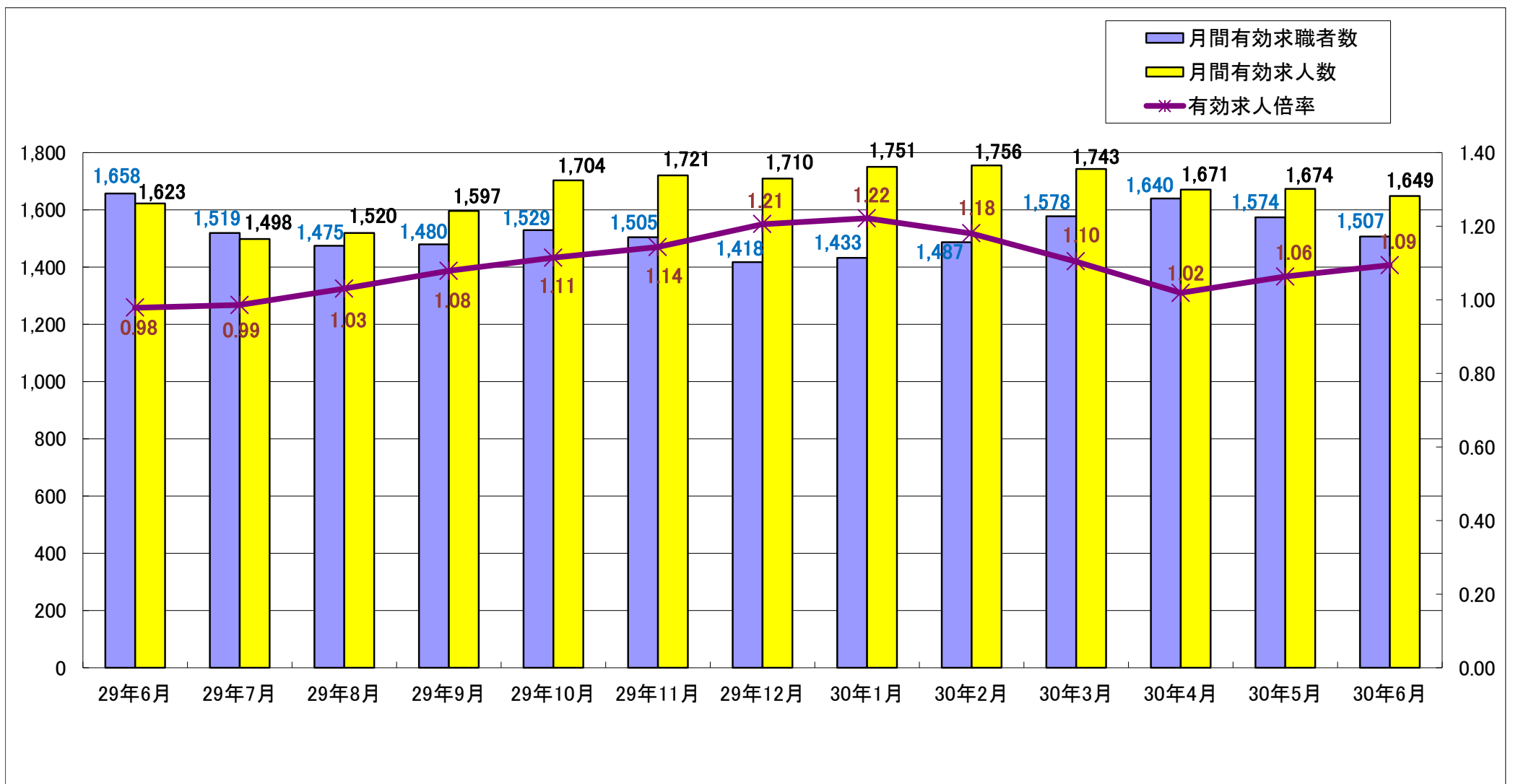
1. 求人倍率の推移(パートを含む、年度平均は原数値、各月は季節調整値)



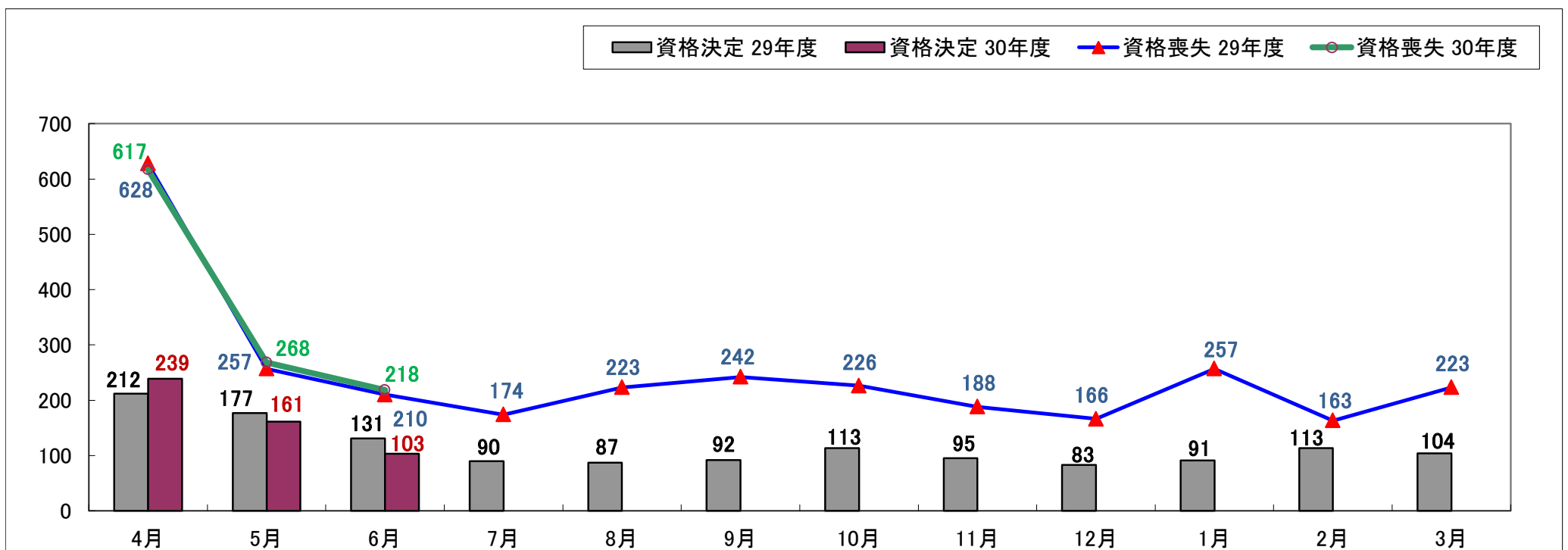
		25年度	26	27	28	29	H29年 6月	7月	8月	9月	10月	11月	12月	H30年 1月	2月	3月	4月	5月	6月
有効求人倍率	加世田	0.80	0.72	0.83	1.01	1.07	0.98	0.99	1.03	1.08	1.11	1.14	1.21	1.22	1.18	1.10	1.02	1.06	1.09
	本県	0.72	0.78	0.89	1.06	1.23	1.21	1.23	1.23	1.24	1.22	1.25	1.27	1.26	1.27	1.24	1.27	1.27	1.29
	全国	0.97	1.11	1.23	1.39	1.54	1.51	1.52	1.52	1.52	1.55	1.56	1.59	1.59	1.58	1.59	1.59	1.60	1.62
新規求人倍率	加世田	1.43	1.23	1.30	1.58	1.71	1.67	1.67	2.19	1.63	1.85	1.99	2.03	1.90	1.79	1.35	1.37	1.68	1.77
	本県	1.13	1.24	1.36	1.59	1.78	1.78	1.80	1.72	1.80	1.76	1.89	1.82	1.78	1.76	1.74	1.91	1.77	1.89
	全国	1.53	1.69	1.86	2.08	2.29	2.25	2.27	2.21	2.26	2.36	2.37	2.42	2.34	2.30	2.41	2.37	2.34	2.47
完全失業率 (%)	全国	3.9	3.6	3.4	3.1	2.8	2.8	2.8	2.8	2.8	2.8	2.7	2.8	2.4	2.5	2.5	2.5	2.2	2.4
完全失業者数 (万人)	全国	256	236	222	208	190	192	191	189	190	181	178	174	159	166	173	180	158	168

※全国及び本県の各月の数値は季節調整値、年度平均は原数値です。

2. 求人・求職の動向



3. 雇用保険の動向



	29年6月	29年7月	29年8月	29年9月	29年10月	29年11月	29年12月	30年1月	30年2月	30年3月	30年4月	30年5月	30年6月
新規求職者数	347	286	290	358	355	335	265	363	369	411	478	369	314
有効求職者数	1,658	1,519	1,475	1,480	1,529	1,505	1,418	1,433	1,487	1,578	1,640	1,574	1,507
新規求人数	578	478	635	584	657	666	537	691	660	554	654	619	556
有効求人数	1,623	1,498	1,520	1,597	1,704	1,721	1,710	1,751	1,756	1,743	1,671	1,674	1,649
紹介件数	430	390	374	382	423	360	291	419	409	468	390	419	415
就職件数	222	174	142	180	183	168	152	141	170	213	198	193	173
就職率(%)	64.0	60.8	49.0	50.3	51.5	50.1	57.4	38.8	46.1	51.8	41.4	52.3	55.1
充足率(%)	33.6	30.3	18.7	25.7	23.9	19.8	21.8	20.4	23.0	37.2	25.4	27.8	24.5
資格取得件数	362	233	222	211	240	201	217	201	176	243	457	418	267
資格喪失件数	210	174	223	242	226	188	166	257	163	223	617	268	218
会社都合離職者	16	6	8	19	12	14	6	20	4	16	28	4	10
離職票交付件数	155	141	182	195	171	150	129	212	133	174	513	182	167
受給資格決定件数 (一般・一時金)	131	90	87	92	113	95	83	91	113	104	239	161	103
受給者実人員	363	380	396	344	356	302	280	270	263	258	327	361	323

4. 一般職業紹介状況(新規学卒除き、パート含む)

項目		区分		合計	前月	前年同月	前年同月比 (%)
		男	女				
求	A. 新規求職申込件数			314	369	347	▲ 9.5
	常用			310	365	342	▲ 9.4
	雇用保険受給者			71	96	96	▲ 26.0
職	B. 月間有効求職者数			1,507	1,574	1,658	▲ 9.1
	常用			1,501	1,568	1,652	▲ 9.1
	雇用保険受給者			504	505	593	▲ 15.0
求	C. 新規求人			556	619	578	▲ 3.8
	常用			522	568	524	▲ 0.4
	D. 月間有効求人			1,649	1,674	1,623	1.6
人	常用			1,557	1,571	1,488	4.6
	E. 紹介件数			415	419	430	▲ 3.5
紹	常用			379	389	381	▲ 0.5
	雇用保険受給者			91	95	82	11.0
就	F. 就職件数			173	193	222	▲ 22.1
	常用			158	179	191	▲ 17.3
	雇用保険受給者			46	49	61	▲ 24.6
比	新規求人倍率(C/A)			1.77	1.68	1.67	0.1P
	有効求人倍率(D/B)			1.09	1.06	0.98	0.11P
	就職率(F/A×100)			55.10	52.30	63.98	▲ 8.88P
	充足率			24.5	27.8	33.6	▲ 9.1P

5. パートタイム職業紹介状況

項目		区分		合計	前月	前年同月	前年同月比 (%)
		男	女				
A. 新規求職申込件数				128	146	137	▲ 6.6
B. 月間有効求職者数				623	642	681	▲ 8.5
C. 新規求人				212	260	251	▲ 15.5
D. 月間有効求人				665	696	677	▲ 1.8
E. 紹介件数				160	171	150	6.7
F. 就職件数				70	93	99	▲ 29.3
新規求人倍率(C/A)				1.66	1.78	1.83	▲ 0.17P
有効求人倍率(D/B)				1.07	1.08	0.99	▲ 0.08P

ハローワークでは性別の記入が無くとも求職を受理することとしているため、男女の合計数と総数が一致しない場合があります。

6.雇用保険適用取扱状況

項目	区分		前月	前年同月	前年同月比 (%)	
	合計	男				女
新規適用事業所数	2		4	3	▲ 33.3	
廃止事業所数	6		3	4	50.0	
月末現在適用事業所数	1,414		1,417	1,429	▲ 1.0	
資格取得者数	267	101	166	418	362	▲ 26.2
資格喪失者数	218	97	121	268	210	3.8
うち事業主都合	10	3	7	4	16	▲ 37.5
月末現在被保険者数	18,280	8,833	9,447	18,230	18,275	0.0

7.雇用保険給付取扱状況

項目	区分		前月	前年同月	前年同月比 (%)			
	合計	男				女		
一般手当	支給金額(千円)	28,763	11,491	17,272	32,336	36,724	▲ 21.7	
	基	受給資格決定件数	78	31	47	117	114	▲ 31.6
	本	初回受給者数	64	21	43	96	62	3.2
	手	受給者実人員	299	106	193	300	346	▲ 13.6
	当	支給金額(千円)	28,327	11,255	17,072	31,635	36,154	▲ 21.6
高年齢	受給資格決定件数	23	16	7	44	13	76.9	
	受給者数	24	16	8	61	16	50.0	
	支給金額(千円)	4,656	3,208	1,449	11,060	3,271	42.3	
特例	受給資格決定件数	2	0	2	0	4	▲ 50.0	
	受給者数	0	0	0	0	1	▲ 100.0	
	支給金額(千円)	0	0	0	0	139	▲ 100.0	
就職促進給付	計	支給人員	33	10	23	57	62	▲ 46.8
		支給金額(千円)	9,433	4,220	5,212	14,823	17,878	▲ 47.2
	うち再就職手当	支給人員	27	9	18	47	52	▲ 48.1
		支給金額(千円)	9,129	4,113	5,017	13,517	16,088	▲ 43.3
	うち就業手当	支給人員	2	0	2	2	3	▲ 33.3
		支給金額(千円)	32	0	32	101	483	▲ 93.4
うち就業促進定着手	支給人員	4	1	3	8	7	▲ 42.9	
	支給金額(千円)	271	107	163	1,205	1,308	▲ 79.3	
教育訓練給付	通学制	受給者数	1	1	0	0	1	0.0
		支給金額(千円)	29	29	0	0	26	11.5
	通信制	受給者数	0	0	0	0	2	▲ 100.0
		支給金額(千円)	0	0	0	0	20	▲ 100.0
雇用継続給付	受給者実人員	190	107	83	223	163	16.6	
	支給金額(千円)	3,940	2,620	1,320	4,714	3,616	9.0	
継続給付	育児休業給付	受給者実人員	88	0	88	139	121	▲ 27.3
	支給金額(千円)	9,301	0	9,301	13,902	12,831	▲ 27.5	
給付	介護休業給付	受給者実人員	0	0	0	1	0	-
	支給金額(千円)	0	0	0	322	0	-	