



業務月報

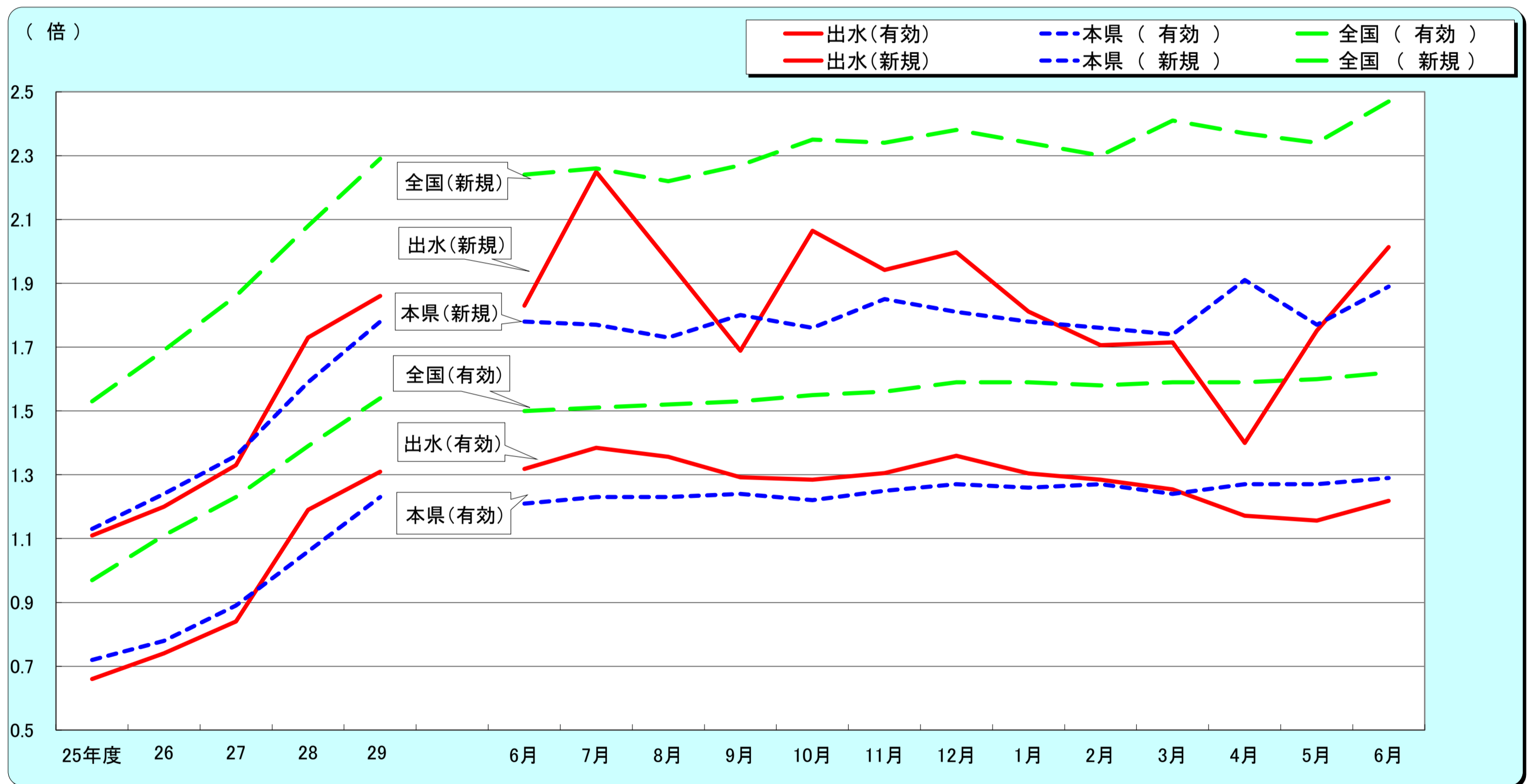
平成30年6月分
(ハローワーク出水)

出水公共職業安定所
出水市緑町37-5
TEL 0996-62-0685
FAX 0996-63-1308

管轄区域(出水市、阿久根市、長島町)

クレインパーク(出水市・鶴の博物館)

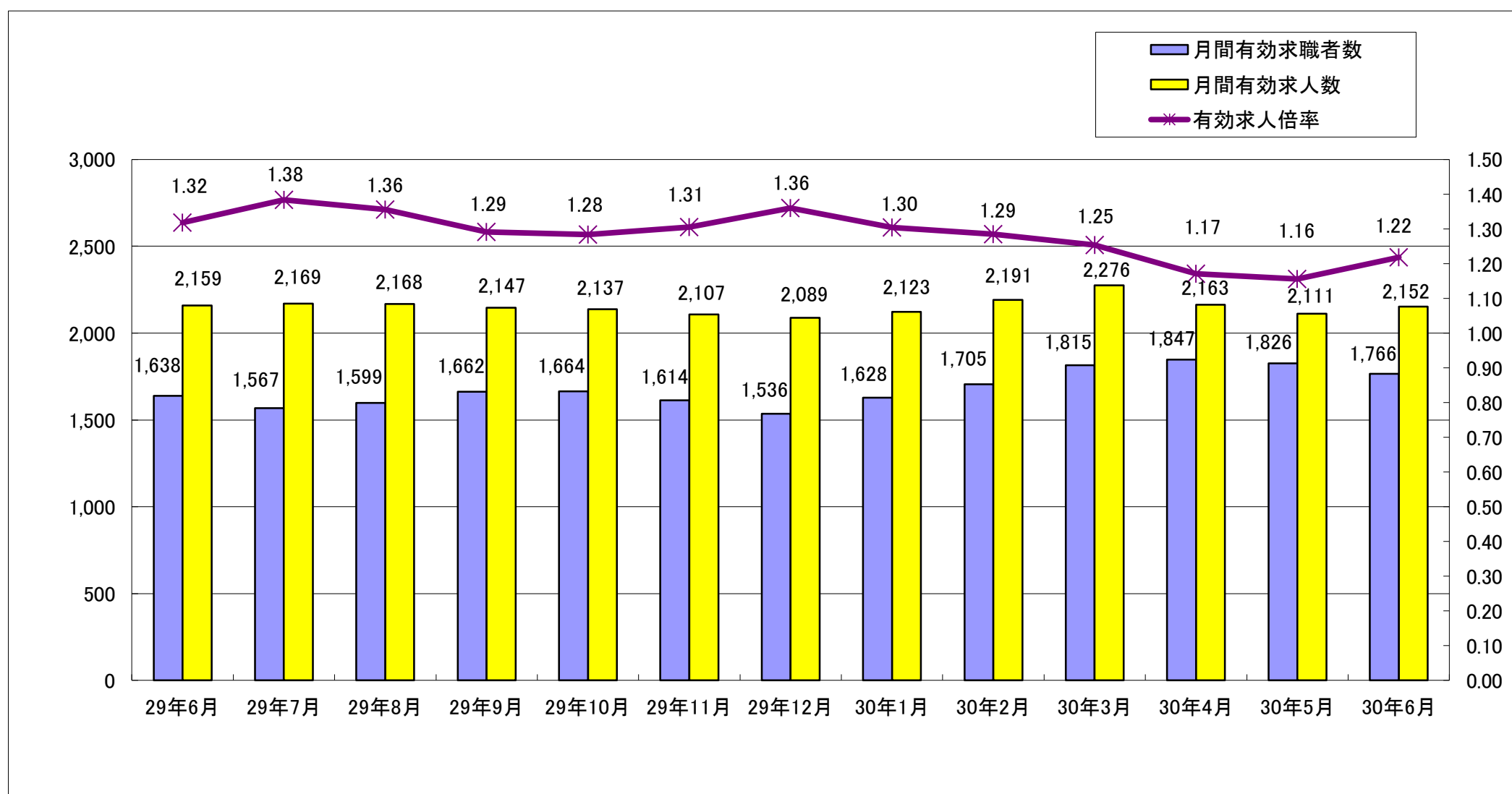
1. 求人倍率の推移(パートを含む、年度平均は原数値、各月は季節調整値)



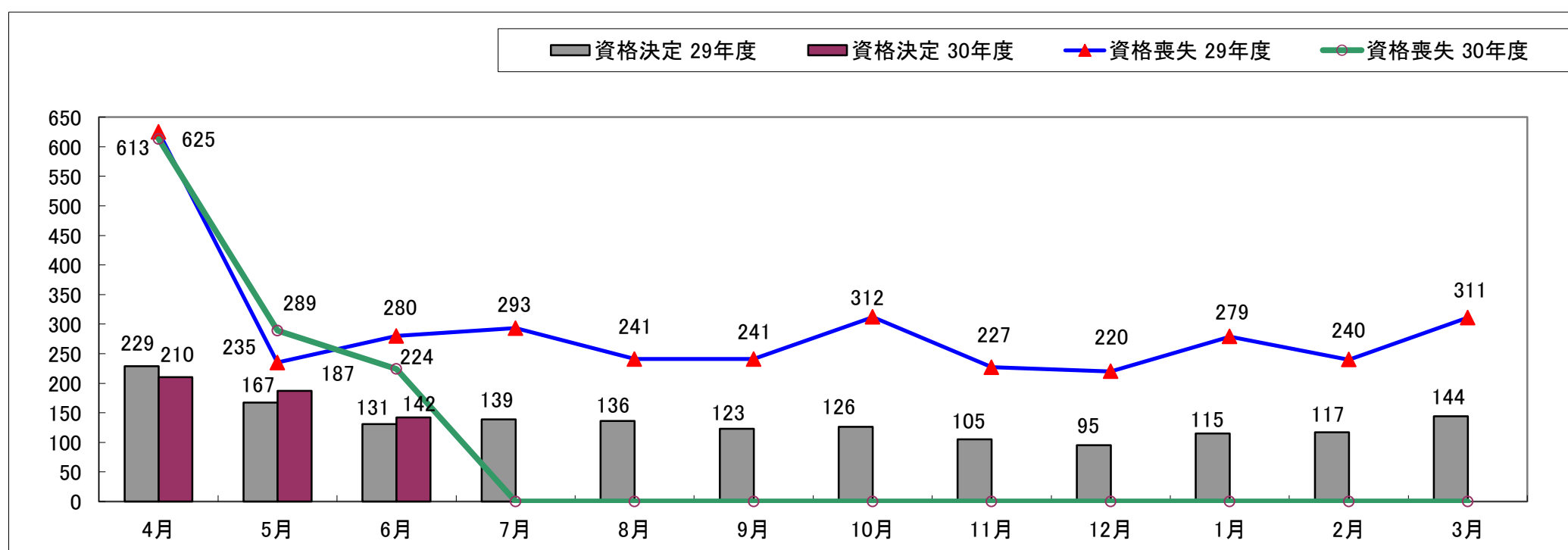
		25年度	26	27	28	29	6月	7月	8月	9月	10月	11月	12月	1月	2月	3月	4月	5月	6月
有効求人倍率	出水	0.66	0.74	0.84	1.19	1.31	1.32	1.38	1.36	1.29	1.28	1.31	1.36	1.30	1.29	1.25	1.17	1.16	1.22
	本県	0.72	0.78	0.89	1.06	1.23	1.21	1.23	1.23	1.24	1.22	1.25	1.27	1.26	1.27	1.24	1.27	1.27	1.29
	全国	0.97	1.11	1.23	1.39	1.54	1.50	1.51	1.52	1.53	1.55	1.56	1.59	1.59	1.58	1.59	1.59	1.60	1.62
新規求人倍率	出水	1.11	1.20	1.33	1.73	1.86	1.83	2.25	1.97	1.69	2.06	1.94	2.00	1.81	1.71	1.71	1.40	1.75	2.01
	本県	1.13	1.24	1.36	1.59	1.78	1.78	1.77	1.73	1.80	1.76	1.85	1.81	1.78	1.76	1.74	1.91	1.77	1.89
	全国	1.53	1.69	1.86	2.08	2.29	2.24	2.26	2.22	2.27	2.35	2.34	2.38	2.34	2.30	2.41	2.37	2.34	2.47
完全失業率 (%)	全国	4.0	3.6	3.4	3.1	2.8	2.8	2.8	2.8	2.8	2.8	2.7	2.7	2.4	2.5	2.5	2.5	2.2	2.4
完全失業者数 (万人)	全国	256	233	218	202	183	192	191	189	190	181	178	174	159	166	173	180	158	168

※全国及び本県の数値は季節調整値です

2. 求人・求職の動向



3. 雇用保険の動向



	29年6月	29年7月	29年8月	29年9月	29年10月	29年11月	29年12月	30年1月	30年2月	30年3月	30年4月	30年5月	30年6月
新規求職者数	418	365	400	430	385	393	346	461	456	476	531	455	383
有効求職者数	1,638	1,567	1,599	1,662	1,664	1,614	1,536	1,628	1,705	1,815	1,847	1,826	1,766
新規求人数	765	821	788	726	795	763	691	835	778	816	743	797	771
有効求人数	2,159	2,169	2,168	2,147	2,137	2,107	2,089	2,123	2,191	2,276	2,163	2,111	2,152
紹介件数	550	485	489	578	453	440	376	529	544	608	594	540	470
就職件数	237	208	205	216	227	216	182	193	204	285	283	262	248
就職率(%)	56.7	57.0	51.3	50.2	59.0	55.0	52.6	41.9	44.7	59.9	53.3	57.6	64.8
充足率(%)	27.2	22.4	24.5	25.9	23.9	25.4	22.7	20.6	23.7	33.2	33.2	28.5	28.8
資格取得件数	330	272	234	267	283	267	236	232	275	258	497	464	318
資格喪失件数	280	293	241	241	312	227	220	279	240	311	613	289	224
会社都合離職者	7	9	14	20	10	10	21	13	19	71	27	11	17
離職票交付件数	175	225	164	183	196	147	153	220	191	248	480	207	176
受給資格決定件数 (一般・一時金)	131	139	136	123	126	105	95	115	117	144	210	187	142
受給者実人員	342	355	416	381	383	353	339	357	339	355	354	408	376

4. 一般職業紹介状況(新規学卒除き、パート含む)

項目	区分	合計	性別		前月	前年同月	前年同月比 (%)
			男	女			
求 職	A. 新規求職申込件数	383	174	208	455	418	▲ 8.4
	常用	380	174	205	453	415	▲ 8.4
	雇用保険受給者	91	51	40	125	100	▲ 9.0
求 職	B. 月間有効求職者数	1,766	789	976	1,826	1,638	7.8
	常用	1,760	788	971	1,823	1,631	7.9
	雇用保険受給者	590	235	355	602	564	4.6
求 人	C. 新規求人数	771			797	765	0.8
	常用	746			746	699	6.7
	D. 月間有効求人数	2,152			2,111	2,159	▲ 0.3
	常用	2,061			2,025	1,984	3.9
紹 介	E. 紹介件数	470	231	238	540	550	▲ 14.5
	常用	433	217	215	507	496	▲ 12.7
	雇用保険受給者	103	58	45	125	116	▲ 11.2
就 職	F. 就職件数	248	114	134	262	237	4.6
	常用	231	110	121	253	217	6.5
	雇用保険受給者	62	36	26	72	53	17.0
比 率	新規求人倍率(C/A)	2.01			1.75	1.83	0.18P
	有効求人倍率(D/B)	1.22			1.16	1.32	▲ 0.10P
	就職率(F/A×100)	64.75	65.52	64.42	57.58	56.70	8.05P
	充足率	28.8			28.5	27.2	1.60P

5. パートタイム職業紹介状況

項目	区分	合計	性別		前月	前年同月	前年同月比 (%)
			男	女			
A. 新規求職申込件数		153	36	116	177	146	4.8
B. 月間有効求職者数		743	179	563	757	686	8.3
C. 新規求人数		284			261	270	5.2
D. 月間有効求人数		757			719	812	▲ 6.8
E. 紹介件数		178	56	121	216	189	▲ 5.8
F. 就職件数		105	29	76	114	91	15.4
新規求人倍率(C/A)		1.86			1.47	1.85	0.37P
有効求人倍率(D/B)		1.02			0.95	1.18	▲ 13.93P

ハローワークでは性別の記入が無くとも求職を受理することとしているため、男女の合計数と総数が一致しない場合があります。

6.雇用保険適用取扱状況

項目	区分		前月	前年同月	前年同月比 (%)		
	合計	男				女	
新規適用事業所数	5		6	6	▲ 16.7		
廃止事業所数	2		1	2	0.0		
月末現在適用事業所数	1,482		1,480	1,477	0.3		
資格取得者数	318	164	154	464	330	▲ 3.6	
資格喪失者数	224	124	100	289	280	▲ 20.0	
	うち事業主都合	17	13	4	11	7	142.9
月末現在被保険者数	20,692	10,237	10,455	20,608	20,576	0.6	

7.雇用保険給付取扱状況

項目	区分		前月	前年同月	前年同月比 (%)			
	合計	男				女		
一般手当	支給金額(千円)	33,504	14,759	18,745	42,749	32,754	2.3	
	受給資格決定件数	118	62	56	149	116	1.7	
	初回受給者数	79	35	44	123	78	1.3	
	受給者実人員	346	132	214	371	324	6.8	
	支給金額(千円)	33,048	14,759	18,745	42,518	32,626	1.3	
高年齢	受給資格決定件数	24	9	15	36	15	60.0	
	受給者数	28	11	17	37	18	55.6	
	支給金額(千円)	5,018	2,447	2,571	7,438	3,459	45.1	
特例	受給資格決定件数	0	0	0	2	0	-	
	受給者数	2	2	0	0	0	-	
	支給金額(千円)	411	411	0	0	0	-	
就職促進給付	計	支給人員	57	28	29	64	37	54.1
		支給金額(千円)	22,224	12,587	9,636	24,495	11,882	87.0
	うち再就職手当	支給人員	54	25	29	62	36	50.0
		支給金額(千円)	19,871	11,064	8,807	21,174	10,650	86.6
	うち就業促進定着手当	支給人員	15	9	6	23	7	114.3
		支給金額(千円)	2,242	1,415	827	3,149	1,184	89.4
うち就業手当	支給人員	1	1	0	0	1	0.0	
	支給金額(千円)	96	96	0	0	39	146.2	
教育訓練給付	通学制	受給者数	2	2	0	2	3	▲ 33.3
		支給金額(千円)	109	109	0	48	67	62.7
	通信制	受給者数	0	0	0	0	3	▲ 100.0
		支給金額(千円)	0	0	0	0	52	▲ 100.0
雇用継続給付	高年齢雇用継続給付	受給者実人員	153	102	51	189	131	16.8
		支給金額(千円)	3,069	2,223	815	4,211	2,617	17.3
	育児休業給付	受給者実人員	109	0	109	139	108	0.9
		支給金額(千円)	11,378	0	11,378	13,515	10,808	5.3
介護休業給付	受給者実人員	1	0	1	1	0	-	
	支給金額(千円)	345	0	345	99	0	-	