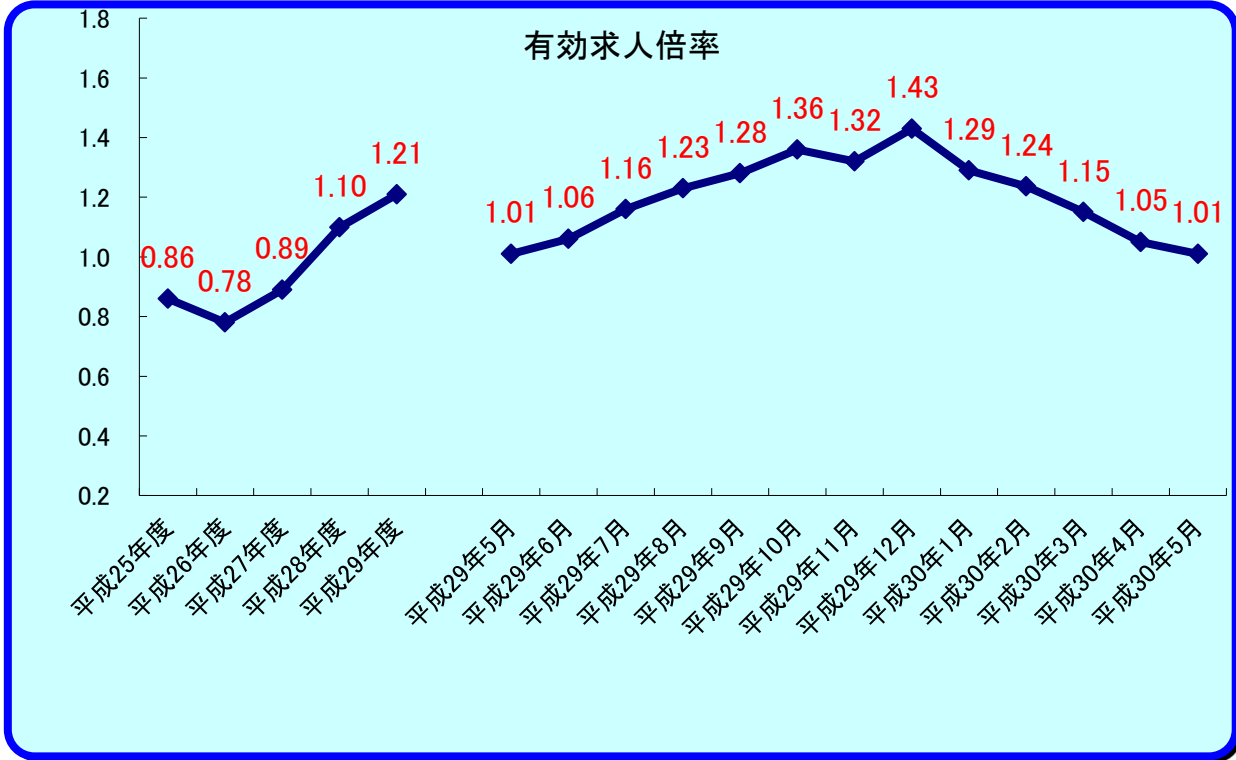


# おすすめ

平成30年5月

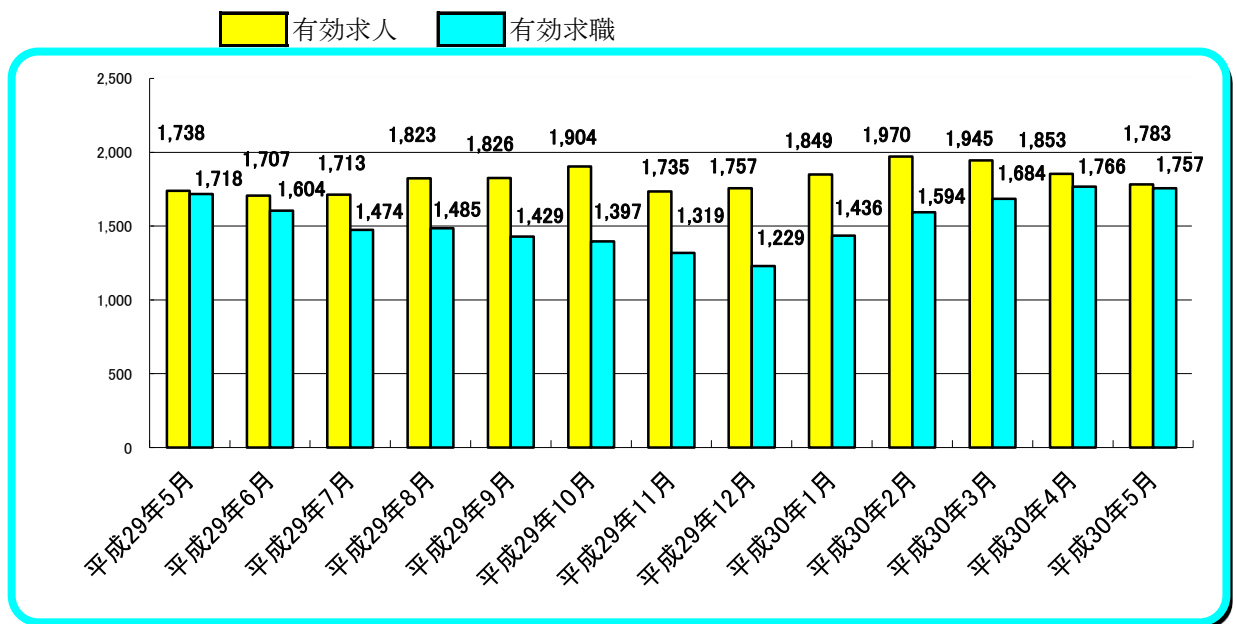
# 労働市場

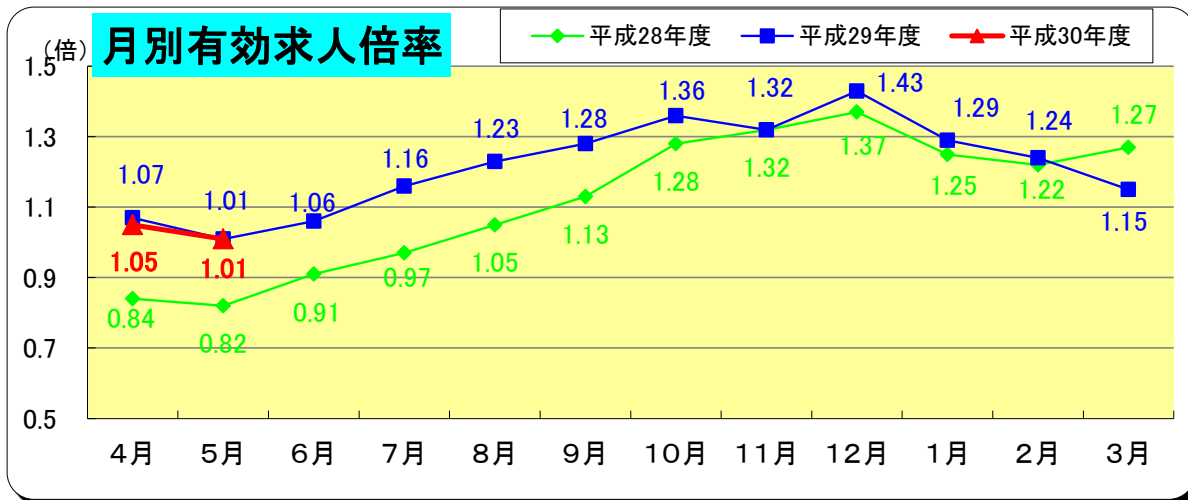


※ 雇用形態：一般（常用＋臨時・季節）＋常用的パート＋臨時的パート

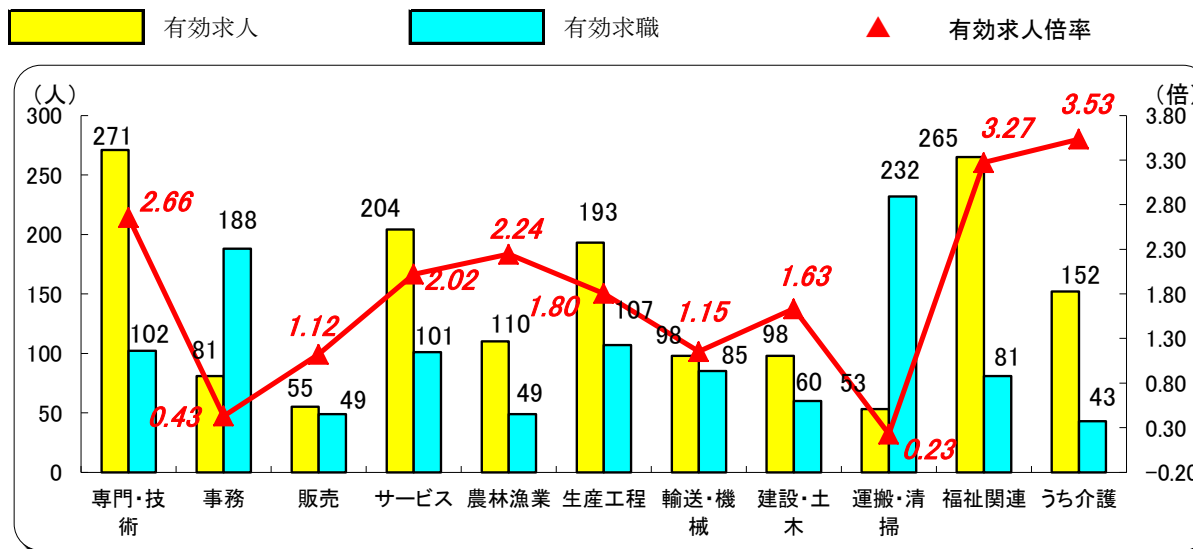
(注) 有効求人倍率＝有効求人数／有効求職者数

有効求職（求人）とは、公共職業安定所に申し込まれた求職（求人）であって、その申込みの有効期間【翌々月末まで】中であり、かつ、申込みの取消しがなく、まだ就職していない（充足していない）求職（求人）をいう。

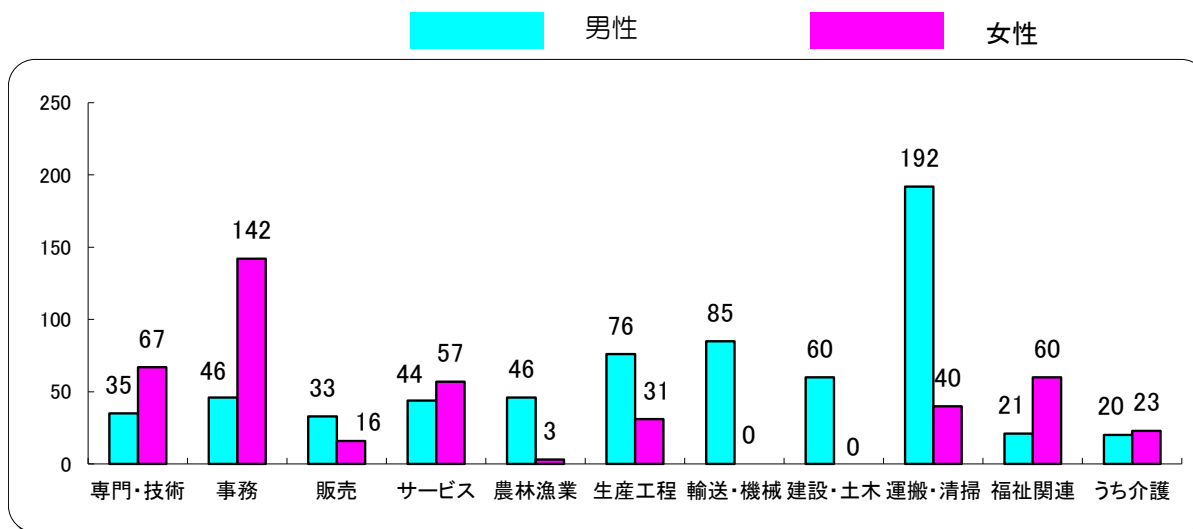




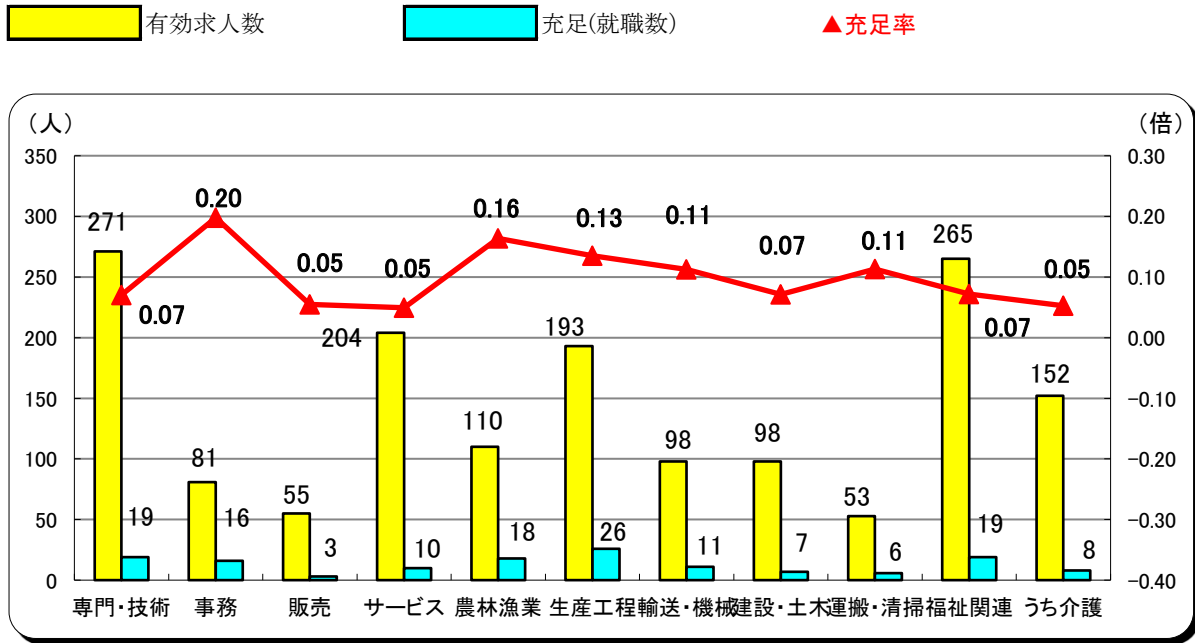
### 職業別有効求人・求職・倍率の状況 常用（パート除く）



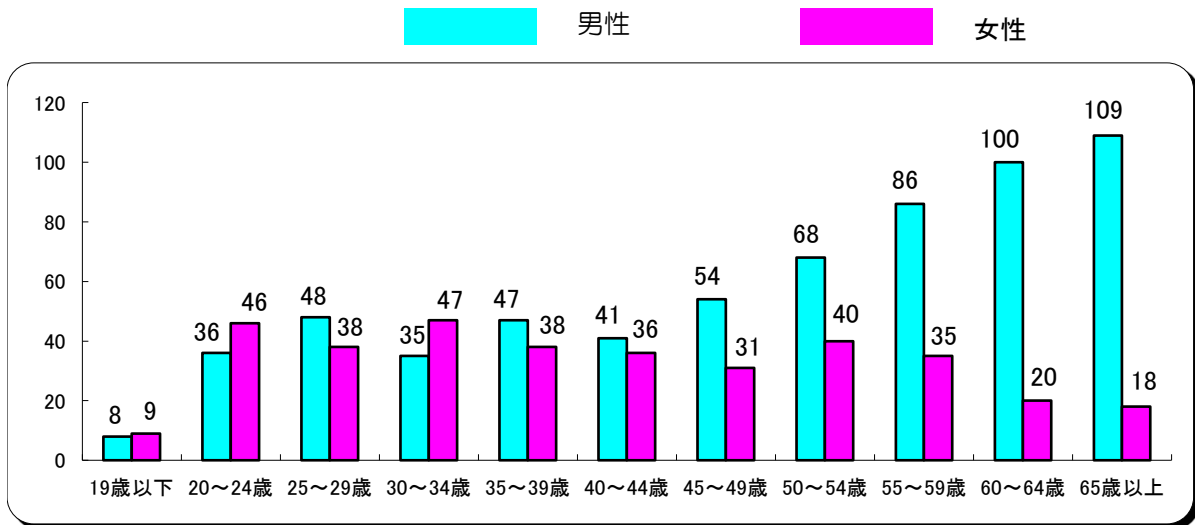
### 職業別・性別 有効求職状況 常用（パート除く）



## 職業別有効求人・充足状況 常用（パート除く）



## 年齢別有効求職状況 常用（パート除く）



# 職業紹介状況

30年5月

		合 計	男	志布志市ふるさとハローワーク	前 月	前年同月	前 年 同 月 比 (%)
求 職	新規求職申込件数	374	182	118	560	393	▲ 4.8
	常 用	374	182	-	560	393	▲ 4.8
	パートを除く	229	145	-	327	245	▲ 6.5
	中高年齢者	224	125	-	325	197	13.7
	うち55歳以上	154	87	-	249	146	5.5
	雇用保険受給者	108	49	-	155	125	▲ 13.6
	有効求職者数	1,757	881	-	1,766	1,718	2.3
	中高年齢者	1,118	636	-	1,085	1,014	10.3
	うち55歳以上	837	495	-	807	768	9.0
	雇用保険受給者	552	243	-	538	592	▲ 6.8
紹 介	紹介件数	512	297	249	625	461	11.1
	中高年齢者	324	210	-	412	248	30.6
	うち55歳以上	231	156	-	311	168	37.5
	雇用保険受給者	105	53	-	103	109	▲ 3.7
就 職	就職件数	322	178	185	234	285	13.0
	中高年齢者	207	126	-	129	169	22.5
	うち55歳以上	159	98	-	77	137	16.1
	雇用保険受給者	76	41	-	55	63	20.6
	県外就職	157	98	-	49	79	98.7
求 人	新規求人数	621	-	-	630	655	▲ 5.2
	うち常用求人	579	-	-	604	621	▲ 6.8
	うち正社員求人	579	-	-	318	323	79.3
	有効求人数	1,783	-	-	1,853	1,738	2.6
	充足数	179	-	-	185	183	▲ 2.2
各 種 比 率	新規求人倍率	1.66	-	-	1.13	1.67	▲ 0.01 P
	有効求人倍率	1.01	-	-	1.05	1.01	0.00 P
	新規求職者のうち 中高年齢者割合 (%)	59.9	68.7	-	58.0	50.1	9.8 P
	うち55歳以上	41.2	47.8	-	44.5	37.2	4.0 P
	中高年齢者の就職率 (%)	92.4	100.8	-	39.7	85.8	6.6 P
	うち55歳以上	103.2	112.6	-	30.9	93.8	9.4 P
	保険受給者の就職率 (%)	70.4	83.7	-	35.5	50.4	20.0 P
	就職率 (%) (新規求職者に対する)	86.1	97.8	156.8	41.8	72.5	13.6 P
充足率 (%) (新規求人に対する)	28.8	-	-	29.4	27.9	0.9 P	

# 雇用保険取扱状況

30年5月

		合 計			前 月	前年同月	前 年 同月比(%)
			男	女			
適 用	新規適用事業所数	5			3	9	▲ 44.4
	廃止事業所数	12			6	2	500.0
	月末現在 適用事業所数	1,501			1,509	1,506	▲ 0.3
	資格取得者数	411	185	226	450	447	▲ 8.1
	資格喪失者数	283	133	150	641	262	8.0
	離職票交付枚数	192	-	-	466	178	7.9
	高年齢継続被保険者	20	-	-	59	14	42.9
	特例被保険者	0	-	-	1	-	-
	月末現在被保険者数	18,581	9,417	9,164	18,464	18,662	▲ 0.4
給 付	雇用保険受給資格決定件数	159	61	98	149	134	18.7
	雇用保険初回受給者数	130	40	90	73	113	15.0
	雇用保険受給者実人員	361	149	212	292	339	6.5
	雇用保険支給金額 (基本手当)	38,878	18,774	20,104	27,611	33,834	14.9
	高年齢求職者給付金 受給資格決定件数	46	27	19	67	24	91.7
	高年齢求職者給付金 受給者数	45	28	17	73	25	80.0
	高年齢求職者給付金 支給金額	8,484	5,847	2,637	9,864	4,902	73.1
	特例一時金資格決定件数	5	1	4	0	1	400.0
	特例一時金受給者数	2	0	2	0	1	100.0
	特例一時金支給金額	290	0	290	0	152	90.8
	日雇求職者給付金 受給者実人員	0	0	0	0	0	-
	日雇求職者給付金 支給金額	0	0	0	0	0	-

金額の単位は千円