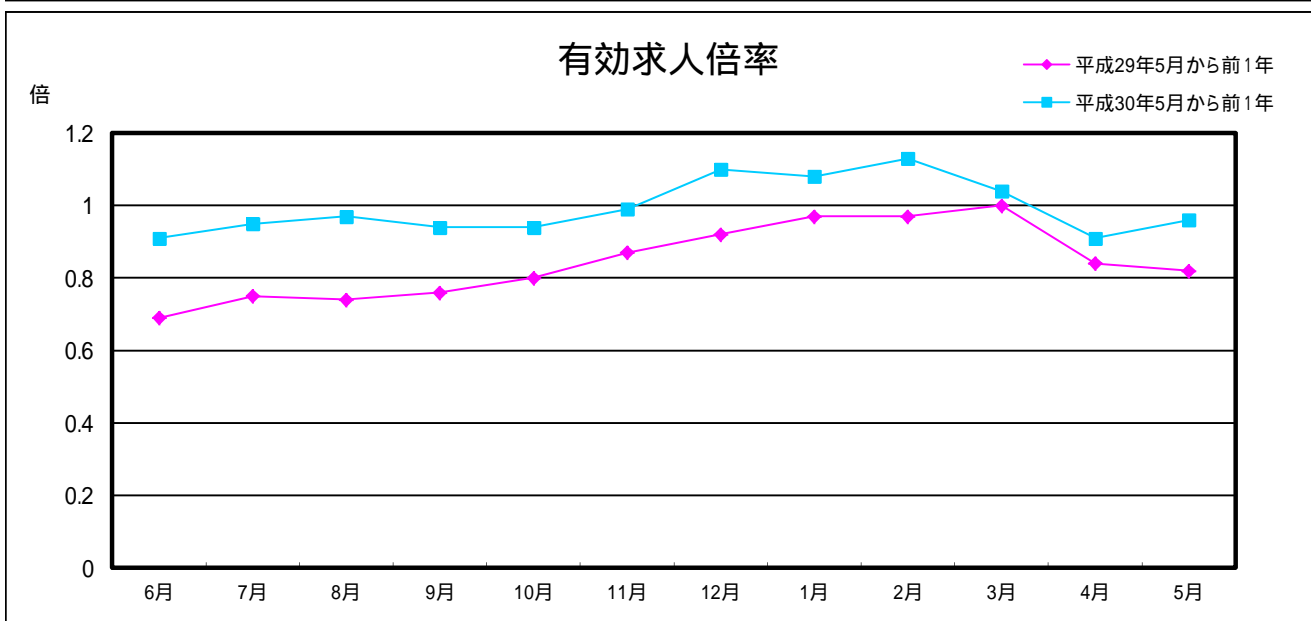
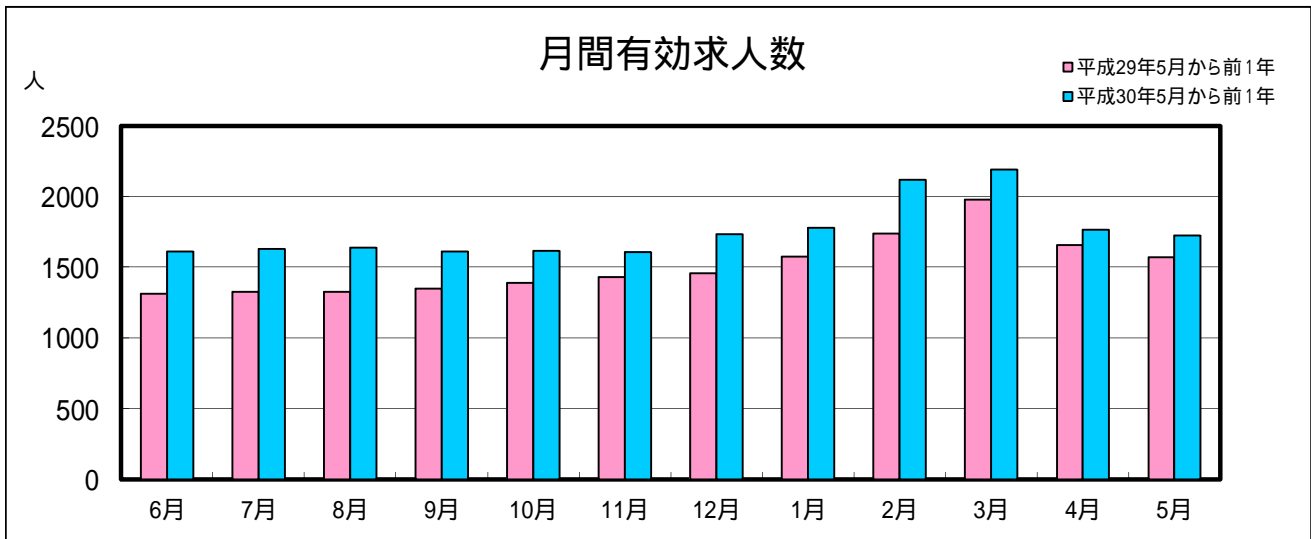
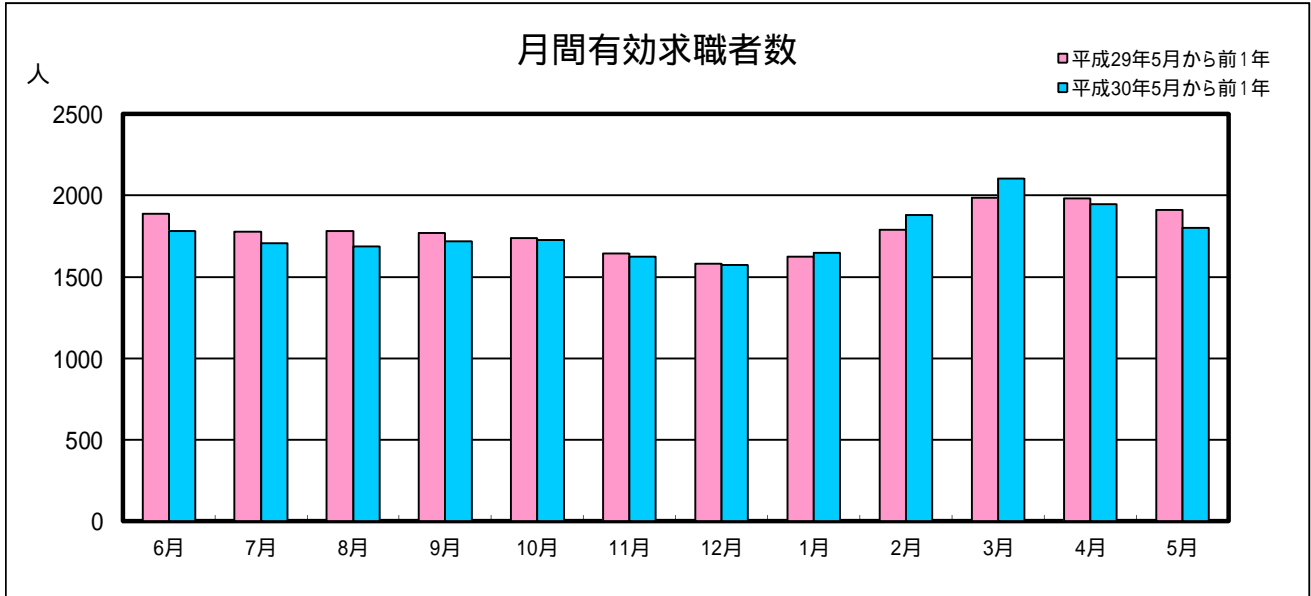


業務月報

(ハローワーク名瀬)

(平成30年5月)

名瀬公共職業安定所
(徳之島分室を含む)



1 一般職業紹介状況(新規学卒を除き、パートを含む)

項目	合計	男	女	前月比(%)	前年同月比(%)
A 新規求職申込件数	435	170	265	14.9	10.9
常用	421	159	262	17.3	10.8
保険受給者	151	62	89	5.0	11.9
B 月間有効求職者数	1,800	846	951	7.6	5.8
常用	1,778	832	943	8.2	5.7
保険受給者	620	277	343	12.5	10.8
C 新規求人数	584	-	-	9.9	1.0
常用	567	-	-	11.1	1.8
D 月間有効求人数	1,722	-	-	2.4	9.6
常用	1,678	-	-	2.0	11.0
E 紹介件数	438	195	243	10.6	3.7
常用	418	186	232	10.9	3.0
保険受給者	105	50	55	123.4	40.0
F 就職件数	195	78	117	44.8	8.3
常用	188	77	111	45.5	9.9
保険受給者	56	26	30	75.0	24.4
県外	3	2	1	40.0	50.0
G 充足数	188	-	-	46.0	10.6
常用	181	-	-	46.9	11.0
新規求人倍率 C/A(倍)	1.34	-	-	0.07	0.16
有効求人倍率 D/B(倍)	0.96	-	-	0.05	0.13
就職率 F/A×100(%)	44.8	45.9	44.2	24.25	7.94
充足率 G/D×100(%)	10.9	-	-	8.80	0.10

2 パートタイム職業紹介状況

項目	合計	男	女	前月比(%)	前年同月比(%)
A 新規求職申込件数	188	40	148	18.3	2.7
B 月間有効求職者数	798	234	563	7.4	1.3
C 新規求人数	217	-	-	16.9	5.2
D 月間有効求人数	727	-	-	1.1	6.8
E 紹介件数	198	67	131	17.9	5.7
F 就職件数	97	29	68	36.6	3.0
新規求人倍率 C/A(倍)	1.15	-	-	0.02	0.10
有効求人倍率 D/B(倍)	0.91	-	-	0.08	0.05

3 中高年齢者職業紹介状況(パートを含む)

項目	合計	男	女	前月比(%)	前年同月比(%)
新規求職申込件数	217	99	118	10.0	2.7
月間有効求職者数	951	506	443	6.1	6.6
紹介件数	199	102	97	40.1	22.8
就職件数	76	34	42	53.7	1.3

4 産業別新規求人・充足状況

項目	新規求人			充足		
	新規求人数	前月比(%)	前年同月比(%)	充足数	前月比(%)	前年同月比(%)
農, 林, 漁業	22	29.4	15.4	6	50.0	500.0
鉱業, 採石業, 砂利採取業	0	-	-	0	-	-
建設業	68	7.9	30.8	12	9.1	71.4
製造業	16	30.4	30.4	8	166.7	33.3
電気・ガス・熱供給・水道業	0	100.0	-	0	-	-
情報通信業	4	77.8	77.8	3	25.0	50.0
運輸業, 郵便業	20	33.3	25.9	9	28.6	0.0
卸売業, 小売業	72	33.9	19.1	20	28.6	0.0
金融業, 保険業	19	375.0	280.0	0	100.0	-
不動産業, 物品賃貸業	15	16.7	36.4	2	60.0	33.3
学術研究, 専門・技術サービス業	16	128.6	45.5	1	66.7	75.0
宿泊業, 飲食サービス業	53	29.3	8.2	16	6.7	14.3
生活関連サービス業, 娯楽業	19	32.1	26.7	3	50.0	50.0
教育, 学習支援業	3	200.0	-	2	33.3	-
医療, 福祉	142	15.0	12.9	44	21.4	20.0
複合サービス事業	9	10.0	18.2	4	100.0	42.9
サービス業(他に分類されないもの)	39	95.0	50.0	9	28.6	80.0
公務(他に分類されるものを除く)・その他	67	17.5	28.9	49	74.6	40.0
合計	584	9.9	1.0	188	46.0	10.6

* 新規求人数 …………… 当月中に新たに自安定所(管内)で受理した求人数(採用予定人員)

* 就職件数 …………… 自安定所の紹介により就職したことを確認した件数

* 充足数 …………… 管内の有効求人が、安定所の紹介により求職者と結びついた件数

* 求人倍率 …………… 1人の求職者に対する求人数の割合

* 有効求人倍率…………… 月間有効求人数を月間有効求職者数で除して得た数値

* 就職率 …………… 求職者に対する就職件数の割合(本月報では、新規求職者に対する数値)

* 充足率 …………… 管内の有効求人に対する充足数の割合

5. 雇用保険適用状況

項目	合計	男	女	前年同月数	前年同月比(%)
新規適用事業所数	12	-	-	15	20.0
廃止事業所数	4	-	-	6	33.3
月末適用事業所数	2,211	-	-	2,170	1.9
資格取得者数	673	286	387	774	13.1
資格喪失者数	363	166	197	384	5.5
離職票交付枚数	247	-	-	245	0.8
月末被保険者数	21,315	10,977	10,338	21,043	1.3

6. 雇用保険失業等給付状況

項目		合計	男	女	前年同月数	前年同月比(%)		
求職者給付	一般求職者給付	基本手当	受給資格決定件数	192	70	122	186	3.2
			初回受給者数	119	28	91	157	24.2
			受給者実人員	386	150	236	467	17.3
			基本手当支給総額(千円)	40,944	18,858	22,087	46,350	11.7
	技能習得手当及び寄宿手当	傷病手当	受給者実人員	12	4	8	16	25.0
			支給金額(千円)	169	62	107	191	11.5
			受給者実人員	1	1	0	0	-
	高年齢求職者給付金	特例一時金	支給金額(千円)	144	144	0	0	-
			受給資格決定件数	22	17	5	19	15.8
			受給者数	30	21	9	31	3.2
	日雇労働求職者給付金	再就職手当	支給金額(千円)	6,291	4,618	1,673	6,072	3.6
			受給資格決定件数	14	11	3	15	6.7
			受給者数	0	0	0	0	-
	就業促進定着手当	就業手当	支給金額(千円)	0	0	0	0	-
			総受給者実人員	1	1	0	0	-
総支給金額(千円)			62	62	0	0	-	
常用就職支度手当	教育訓練給付金(一般)	支給人員	54	27	27	32	68.8	
		支給金額(千円)	15,934	9,438	6,495	10,251	55.4	
		支給人員	10	5	5	1	900.0	
教育訓練給付金(専門実践)	再就職給付金	支給金額(千円)	1,547	961	586	198	681.3	
		受給者実人員	2	1	1	2	0.0	
		支給金額(千円)	174	49	125	105	65.7	
雇用継続給付	育児休業給付	支給人員	0	0	0	0	-	
		支給金額(千円)	0	0	0	0	-	
		受給者数	3	2	1	2	50.0	
介護休業給付	基本給付金	支給金額(千円)	116	104	13	118	1.7	
		受給者実人員	13	3	10	7	85.7	
		支給金額(千円)	1,709	436	1,274	655	160.9	
雇用継続給付	職場復帰給付金	受給者実人員	343	203	140	330	3.9	
		支給金額(千円)	7,197	4,693	2,504	6,852	5.0	
		受給者実人員	0	0	0	0	-	
雇用継続給付	基本給付金	支給金額(千円)	0	0	0	0	-	
		受給者実人員	148	0	148	154	3.9	
		支給金額(千円)	14,934	0	14,934	17,912	16.6	
雇用継続給付	職場復帰給付金	受給者数	0	0	0	0	-	
		支給金額(千円)	0	0	0	0	-	
		受給者数	0	0	0	1	100.0	
雇用継続給付	介護休業給付	支給金額(千円)	0	0	0	340	100.0	
		支給金額(千円)	0	0	0	340	100.0	