

# 平成30年5月 業務月報

## 鹿児島公共職業安定所

鹿児島市下荒田1丁目43番28号  
TEL 099-250-6060 FAX 099-250-6093  
URL <http://jsite.mhlw.go.jp/kagoshima-roudoukyoku/>

## ワークプラザ天文館

鹿児島市東千石町1番38号 アイムビル6F  
TEL 099-223-8010 FAX 099-225-7030

## マザーズコーナーかごしま

鹿児島市東千石町1番38号 アイムビル6F  
TEL 099-223-2821 FAX 099-225-7030

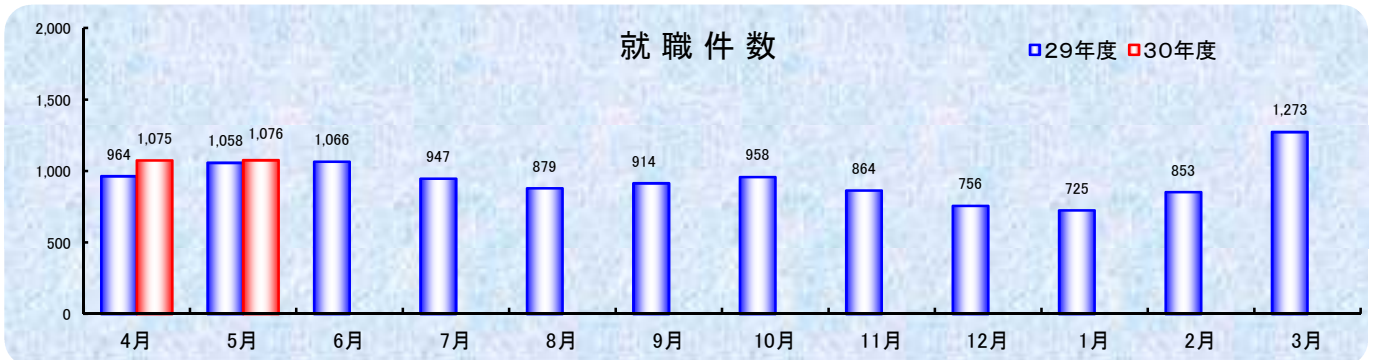
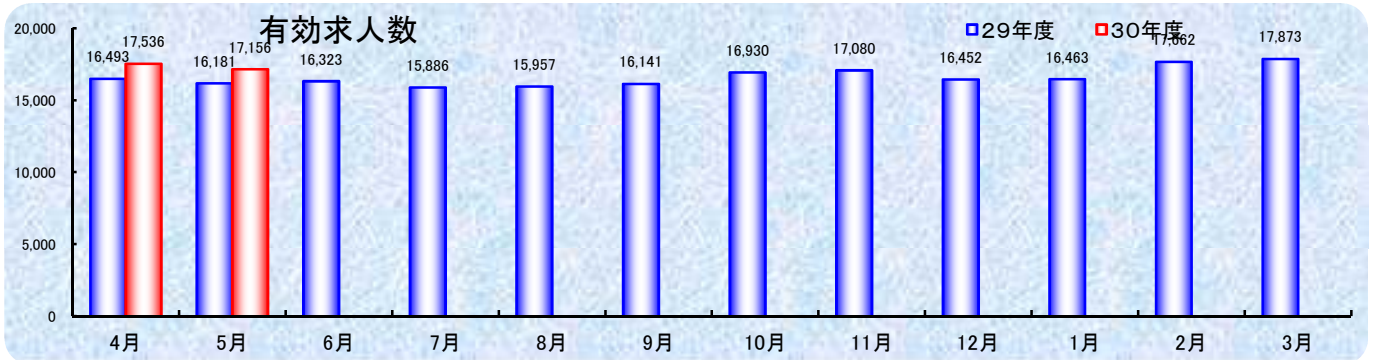
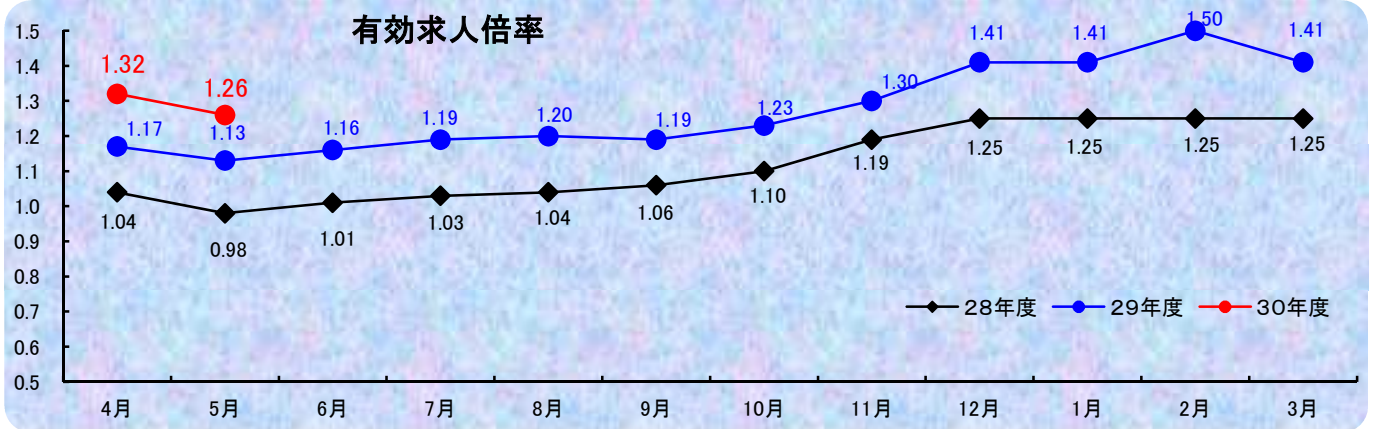
## ヤングハローワーク

鹿児島市東千石町1番38号 アイムビル3F  
TEL 099-224-3433 FAX 099-224-3250

## ワークサポートみなみ

鹿児島市宇宿2-3-5 オブシアミスミ3F  
TEL 099-257-5670 FAX 099-257-5566

## ハローワークかごしま



# 管内の労働市場について（平成30年5月）

- 鹿児島所の5月の有効求人倍率は、1.26倍となり前年同月を0.13ポイント上回った。
- 鹿児島県の5月の有効求人倍率は、1.27倍となり前年同月を0.10ポイント上回った。（季節調整値）
- なお全国の5月の有効求人倍率は、1.60倍となっている。（季節調整値）

## 有効求人倍率の推移

区 分	平成 30 年 2月	平成 30 年 3月	平成 30 年 4月	平成 30 年 5月
鹿 児 島 所	1.50 (1.25)	1.41 (1.25)	1.32 (1.17)	1.26 (1.13)
鹿 児 島 県	1.27 (1.11)	1.24 (1.13)	1.27 (1.16)	1.27 (1.17)
全 国	1.58 (1.44)	1.58 (1.45)	1.59 (1.47)	1.60 (1.49)

※1（ ）内は、前年同月数値 ※2 鹿児島県、全国は季節調整

## 管内の求人・求職の状況は次のとおりです

### 1 労働市場の概況【学卒を除きパートタイムを含む】

#### [求人の状況]

新規求人数は6,072人で前年同月比6.3%増加した。

これを一般・パート別に比較すると、一般は11.5%の増加、パートは0.6%の減少となった。

月間有効求人数は17,156人で前年同月比6.0%の増加となった。

#### [求職の状況]

新規求職者数は3,545人で前年同月比1.8%増加した。

これを一般・パート別に比較すると、一般は3.3%の減少、パートは12.0%の増加となった。

月間有効求職者数は13,572人で前年同月比4.9%の減少となった。

#### 求人・求職の状況

項 目	平成 30 年 5 月			前 月 数	前 年 同 月 数	前 年 同 月 比
	計	一 般	パ ー ト			
新 規 求 人 数	6,072	3,667	2,405	6,397	5,710	6.3
月 間 有 効 求 人 数	17,156	9,975	7,181	17,536	16,181	6.0
新 規 求 職 者 数	3,545	2,254	1,291	4,232	3,483	1.8
月 間 有 効 求 職 者 数	13,572	8,587	4,985	13,250	14,274	▲ 4.9

### 2 産業別新規求人の状況【学卒を除きパートタイムを含む】

産 業	平成 30 年 5 月	前 年 同 月 数	増 減 数	前 年 同 月 比
建 設 業	437	342	95	27.8
製 造 業	319	218	101	46.3
情 報 通 信 業	74	75	▲ 1	▲ 1.3
運 輸、郵 便 業	398	373	25	6.7
卸 売・小 売 業	1,276	1,258	18	1.4
宿 泊 業・飲 食 店	435	413	22	5.3
医 療、福 祉	1,302	1,317	▲ 15	▲ 1.1
サ ー ビ ス 業	1,144	1,020	124	12.2
そ の 他	687	694	▲ 7	▲ 1.0
合 計	6,072	5,710	362	6.3

## 1. 一般職業紹介状況【学卒を除きパートタイムを含む】

		計	男	女	前年同月数	前年同月比
求	A 新規求職申込件数	3,545	1,295	2,243	3,483	1.8
	常用	3,524	1,292	2,226	3,462	1.8
	保受給者	1,247	380	867	1,252	▲ 0.4
職	B 月間有効求職者数	13,572	5,222	8,326	14,274	▲ 4.9
	常用	13,492	5,199	8,270	14,187	▲ 4.9
	保受給者	5,195	1,680	3,514	5,209	▲ 0.3
求	C 新規求人数	6,072	*	*	5,710	6.3
	常用	5,463	*	*	5,204	5.0
	D 月間有効求人数	17,156	*	*	16,181	6.0
人	D 新規求人件数	3,431	*	*	3,347	2.5
	常用	3,197	*	*	3,151	1.5
	F 紹介件数	3,395	1,467	1,925	3,431	▲ 1.0
紹	常用	3,205	1,410	1,792	3,262	▲ 1.7
	保受給者	812	310	502	862	▲ 5.8
	G 就職件数	1,076	383	693	1,058	1.7
就	常用	1,013	357	656	988	2.5
	保受給者	289	110	179	302	▲ 4.3
	県外	79	*	*	84	▲ 6.0
充	H 充足数	1,235	*	*	1,267	▲ 2.5
	常用	1,165	*	*	1,150	1.3
主	新規求人倍率 C/A	1.71	*	*	1.64	0.07
	有効求人倍率 D/B	1.26	*	*	1.13	0.13
	就職率【常用】 G/A	28.7	27.6	29.5	28.5	0.2
	充足率【常用】 H/C	21.3	*	*	22.1	▲ 0.8

※求職申込時の「性別」欄の記載が任意となったことから、男女の合計は必ずしも一致しない

## 2. 障害者職業紹介状況

		計	身体障害者		知的障害者等		前年同月数	前年同月比
			うち重度		うち精神障害			
職	新規求職申込件数	133	47 (33)	14 (8)	86 (30)	65 (24)	117	13.7
	紹介件数	192	63	31	129	103	188	2.1
	就職件数	52	17 (12)	9 (5)	35 (11)	30 (9)	64	▲ 18.8
登	新規登録者数	49	16 (11)	2 (2)	33 (10)	24 (6)	47	4.3
	新規移管登録者数	5	2 (1)	1 (0)	3 (1)	3 (1)	4	25.0
	期末現在登録者数	5,690	2,590	1,183	3,100	1,895	5,445	4.5
録	有効求職者	1,329	530	248	799	586	2,253	▲ 41.0
	就業中の者	3,460	1,698	744	1,762	941	3,066	12.9
	保留中の者	901	362	191	539	368	126	615.1

※( )は45歳以上で内数

### 3. 一般職業紹介状況【パートタイム】

		計	男	女	前年同月数	前年同月比
求 職	A 新規求職申込件数	1,291	222	1,067	1,153	12.0
	常用的	1,277	222	1,054	1,139	12.1
	B 月間有効求職者数	4,985	1,041	3,933	5,108	▲ 2.4
	常用的	4,936	1,032	3,894	5,048	▲ 2.2
	保受給者	1,823	171	1,652	1,821	0.1
求 人	C 新規求人数	2,405	*	*	2,420	▲ 0.6
	常用的	2,035	*	*	2,079	▲ 2.1
	D 月間有効求人数	7,181	*	*	7,089	1.3
	常用的	6,492	*	*	6,046	7.4
紹 介	E 紹介件数	1,068	278	788	999	6.9
	常用的	947	243	702	886	6.9
	保受給者	193	29	164	183	5.5
就 職	G 就職件数	476	93	383	434	9.7
	常用的	430	78	352	380	13.2
	保受給者	79	15	64	88	▲ 10.2
充 足	H 充足数	541	*	*	553	▲ 2.2
	常用的	488	*	*	448	8.9
主 要 比 率	新規求人倍率 C/A	1.86	*	*	2.10	▲ 0.24
	有効求人倍率 D/B	1.44	*	*	1.39	0.05
	就職率【常用】 G/A	33.7	35.1	33.4	33.4	0.3
	充足率【常用】 H/C	24.0	*	*	21.5	2.5

※求職申込時の「性別」欄の記載が任意となったことから、男女の合計は必ずしも一致しない

### 4. ワークプラザ天文館職業紹介状況【ハローワークプラザ鹿児島】

	計	男	女	うちパート	前年同月数	前年同月比
新規求職申込件数	577	115	459	241	576	0.2
月間有効求職者数	1,814	428	1,378	683	1,728	5.0
新規求人数	1,186	*	*	505	1,127	5.2
月間有効求人数	3,320	*	*	1,618	3,467	▲ 4.2
紹介件数	756	203	552	287	749	0.9
就職件数	208	35	173	120	222	▲ 6.3

### 5. ワークプラザ天文館職業紹介状況【ヤングハローワーク】

	計	男	女	うちパート	前年同月数	前年同月比
新規求職申込件数	254	99	155	22	292	▲ 13.0
月間有効求職者数	867	337	530	92	955	▲ 9.2
紹介件数	221	95	126	29	261	▲ 15.3
就職件数	77	26	51	10	74	4.1

### 6. ワークサポートみなみ職業紹介状況

	計	男	女	うちパート	前年同月数	前年同月比
新規求職申込件数	765	239	526	289	741	3.2
月間有効求職者数	2,300	768	1,531	840	2,069	11.2
紹介件数	872	340	532	281	887	▲ 1.7
就職件数	317	86	231	153	274	15.7

## 7. 雇用保険適用業務状況

	計	男	女	前年同月数	前年同月比
新規適用事業所数	60	*	*	95	▲ 36.8
廃止事業所数	32	*	*	33	▲ 3.0
月末適用事業所数	12,287	*	*	12,158	1.1
被保険者資格取得者数	5,496	2,311	3,185	6,575	▲ 16.4
被保険者資格喪失者数	3,551	1,411	2,140	3,275	8.4
月末被保険者数	215,039	110,789	104,250	213,103	0.9

## 8. 雇用保険失業給付支給状況

金額単位(千円)

			計	男	女	前年同月数	前年同月比	
一般	総支給額		260,090	104,623	155,467	251,762	3.3	
	受給資格決定件数		1,161	364	797	1,033	12.4	
	基本手当	初回受給者数	特定受給資格者	920	304	616	860	7.0
			受給者実人員	210	66	144	168	25.0
		受給者実人員	特定受給資格者	2,267	767	1,500	2,214	2.4
			特定受給資格者	476	164	312	444	7.2
		支給金額		244,384	97,229	147,155	235,042	4.0
		個別延長給付	受給者実人員				16	-
	支給金額					1,728	-	
	訓練延長給付	支給金額	12,319	5,801	6,519	11,768	4.7	
		技能習得手当等	受給者実人員	151	62	89	164	▲ 7.9
	傷病手当	支給金額	2,366	1,002	1,363	2,525	▲ 6.3	
		受給者実人員	7	4	3	3	133.3	
		支給金額	1,021	591	430	699	46.1	
		支給終了者数	371	102	269	362	2.5	
給付制限件数		790	243	547	749	5.5		
高年齢	受給資格決定件数		229	151	78	173	32.4	
	受給者数		371	248	123	316	17.4	
	支給金額		77,447	55,665	21,782	67,775	14.3	
短期	特例一時金	受給資格決定件数	3	3		3	±0	
		受給者数	1	1		5	▲ 80.0	
		支給金額	239	239		994	▲ 75.9	
就職促進	就業手当	受給者実人員	7	2	5	8	▲ 12.5	
		支給金額	231	58	172	429	▲ 46.3	
	再就職手当	支給人員	243	109	134	276	▲ 12.0	
		支給金額	84,111	46,440	37,671	91,966	▲ 8.5	
就業促進定着手当	支給人員	59	17	42	54	-		
	支給金額	8,101	2,730	5,372	8,052	-		
教育訓練給付	通学制	受給者数	7	4	3	11	▲ 36.4	
		支給金額	358	161	197	528	▲ 32.1	
	通信制	受給者数	12	4	8	16	▲ 25.0	
		支給金額	179	60	119	282	▲ 36.5	
日雇	普通給付	受給者実人員	58	58		60	▲ 3.3	
		支給金額	3,440	3,440		4,200	▲ 18.1	
雇用継続給付	高年齢雇用継続給付	受給者実人員	2,635	2,263	372	2,571	2.5	
		支給金額	63,100	57,132	5,968	57,150	10.4	
	育児休業給付	受給者実人員	1,738	16	1,722	1,586	9.6	
		支給金額	198,275	2,183	196,093	184,031	7.7	
	介護休業給付	受給者数	16	2	14	8	100.0	
支給金額	2,888	369	2,519	2,495	15.8			