



業務月報

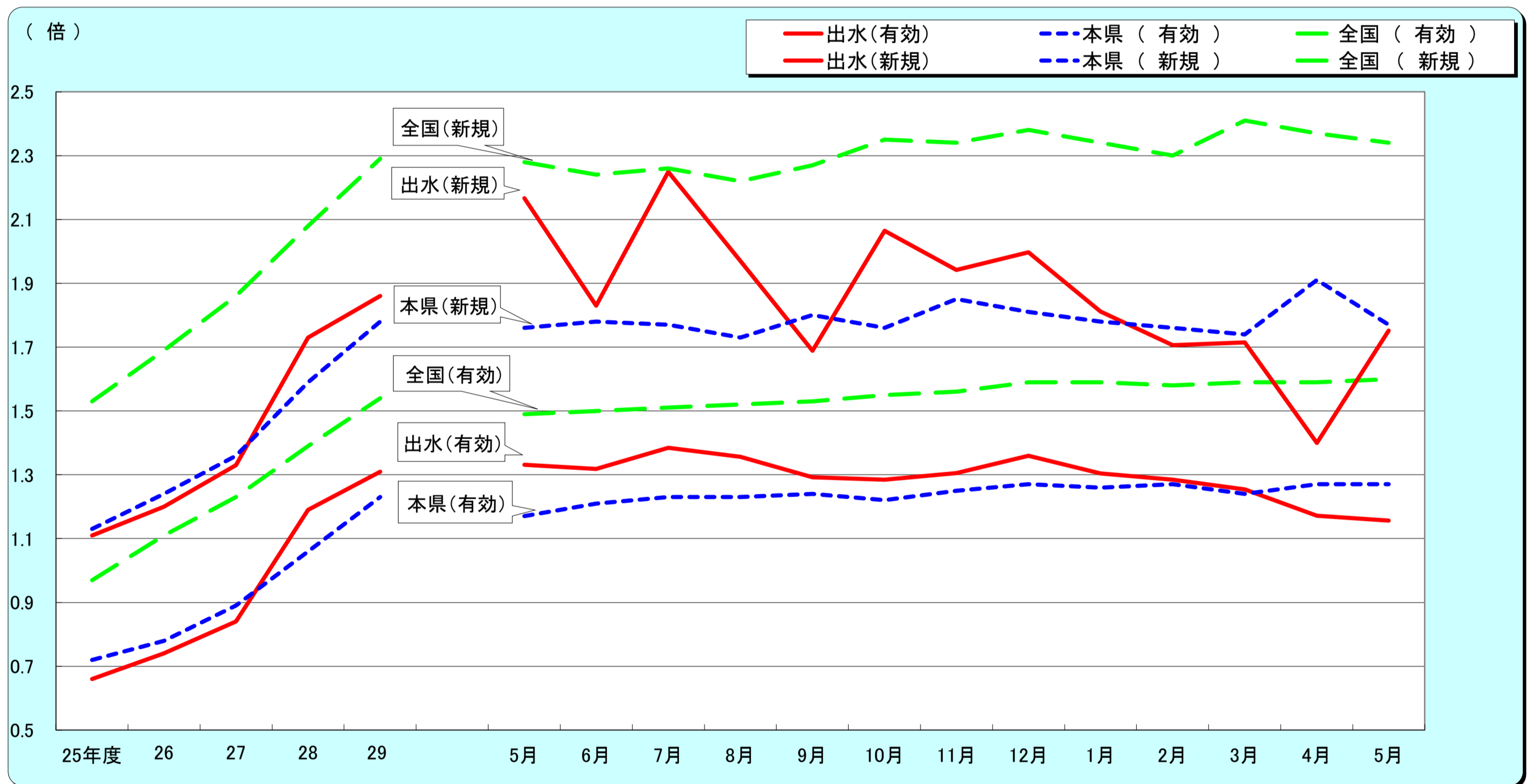
平成30年5月分
(ハローワーク出水)

出水公共職業安定所
出水市緑町37-5
TEL 0996-62-0685
FAX 0996-63-1308

管轄区域(出水市、阿久根市、長島町)

クレインパーク(出水市・鶴の博物館)

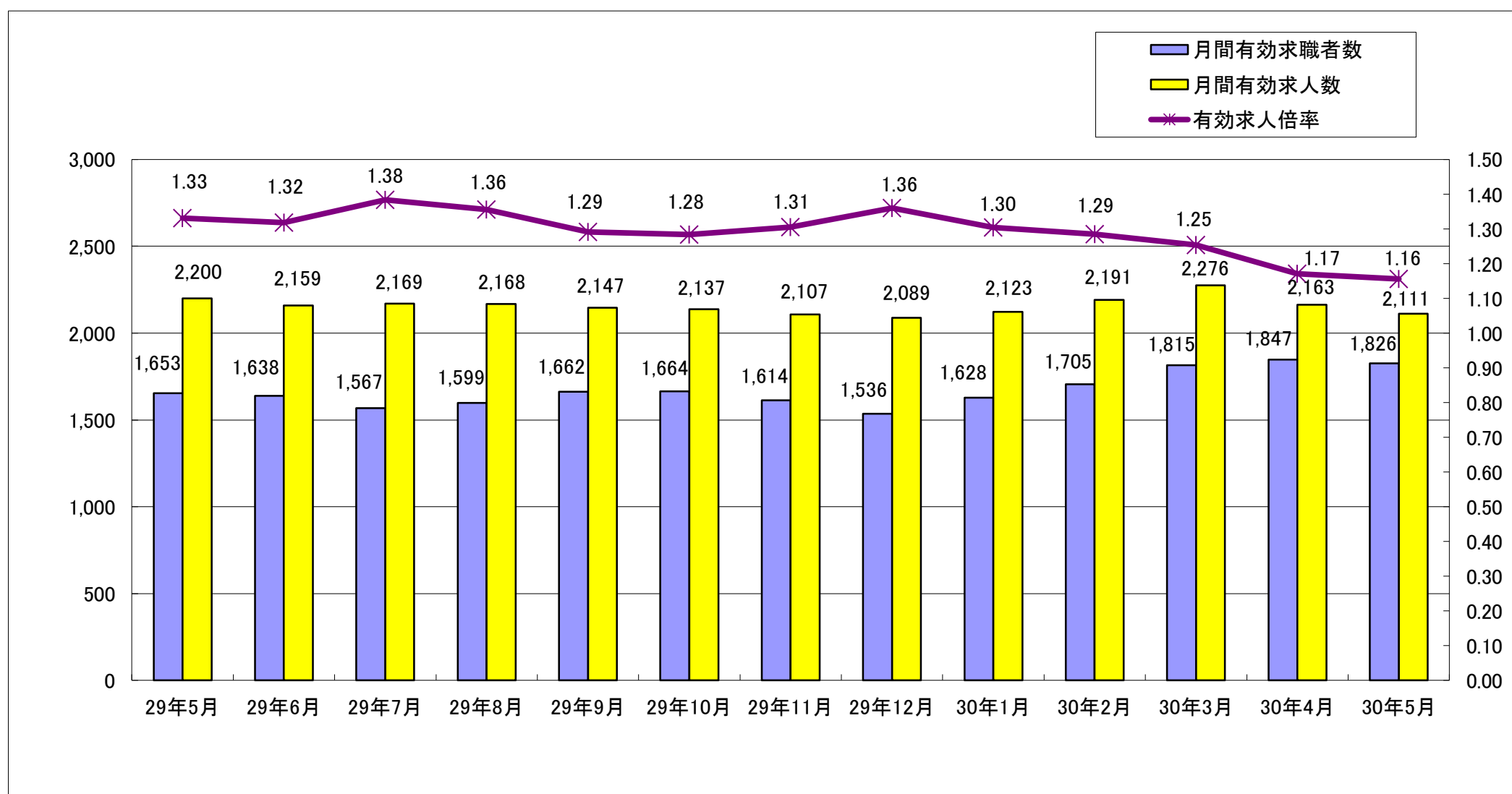
1. 求人倍率の推移(パートを含む、年度平均は原数値、各月は季節調整値)



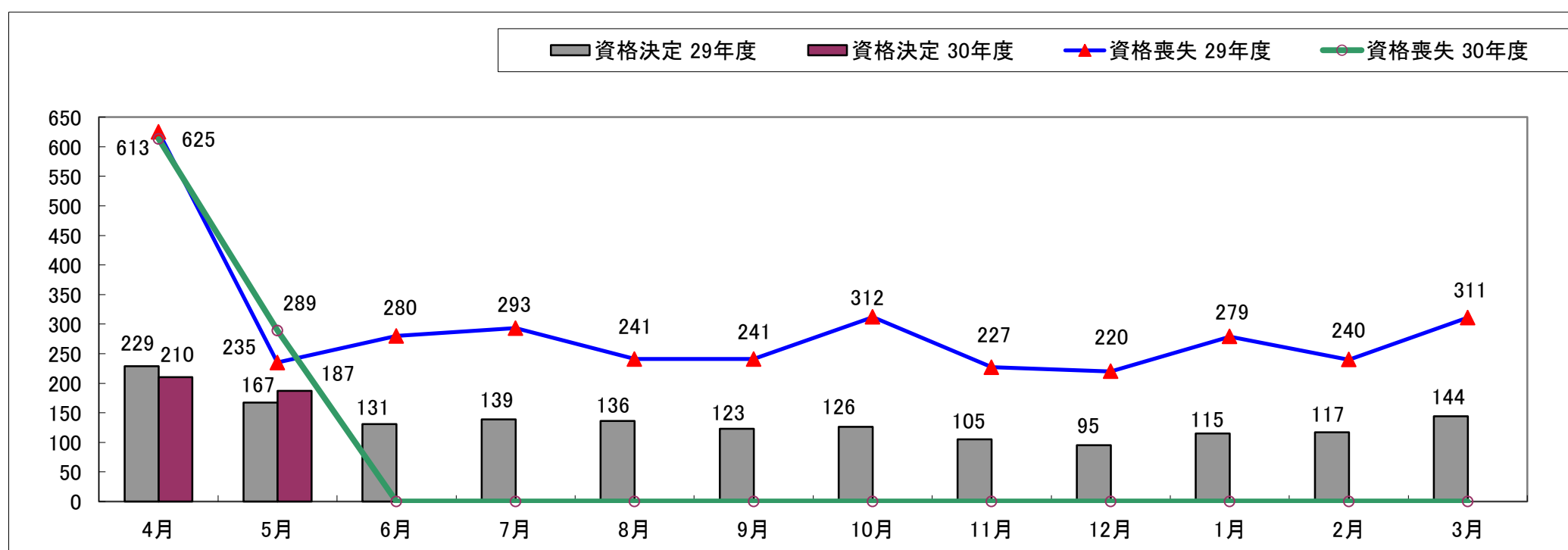
		25年度	26	27	28	29	5月	6月	7月	8月	9月	10月	11月	12月	1月	2月	3月	4月	5月
有効求人倍率	出水	0.66	0.74	0.84	1.19	1.31	1.33	1.32	1.38	1.36	1.29	1.28	1.31	1.36	1.30	1.29	1.25	1.17	1.16
	本県	0.72	0.78	0.89	1.06	1.23	1.17	1.21	1.23	1.23	1.24	1.22	1.25	1.27	1.26	1.27	1.24	1.27	1.27
	全国	0.97	1.11	1.23	1.39	1.54	1.49	1.50	1.51	1.52	1.53	1.55	1.56	1.59	1.59	1.58	1.59	1.59	1.59
新規求人倍率	出水	1.11	1.20	1.33	1.73	1.86	2.17	1.83	2.25	1.97	1.69	2.06	1.94	2.00	1.81	1.71	1.71	1.40	1.75
	本県	1.13	1.24	1.36	1.59	1.78	1.76	1.78	1.77	1.73	1.80	1.76	1.85	1.81	1.78	1.76	1.74	1.91	1.77
	全国	1.53	1.69	1.86	2.08	2.29	2.28	2.24	2.26	2.22	2.27	2.35	2.34	2.38	2.34	2.30	2.41	2.37	2.34
完全失業率 (%)	全国	4.0	3.6	3.4	3.1	2.8	3.1	2.8	2.8	2.8	2.8	2.8	2.7	2.7	2.4	2.5	2.5	2.5	2.2
完全失業者数 (万人)	全国	256	233	218	202	183	210	192	191	189	190	181	178	174	159	166	173	180	158

※全国及び本県の数値は季節調整値です

2. 求人・求職の動向



3. 雇用保険の動向



	29年5月	29年6月	29年7月	29年8月	29年9月	29年10月	29年11月	29年12月	30年1月	30年2月	30年3月	30年4月	30年5月
新規求職者数	396	418	365	400	430	385	393	346	461	456	476	531	455
有効求職者数	1,653	1,638	1,567	1,599	1,662	1,664	1,614	1,536	1,628	1,705	1,815	1,847	1,826
新規求人数	858	765	821	788	726	795	763	691	835	778	816	743	797
有効求人数	2,200	2,159	2,169	2,168	2,147	2,137	2,107	2,089	2,123	2,191	2,276	2,163	2,111
紹介件数	512	550	485	489	578	453	440	376	529	544	608	594	540
就職件数	244	237	208	205	216	227	216	182	193	204	285	283	262
就職率(%)	61.6	56.7	57.0	51.3	50.2	59.0	55.0	52.6	41.9	44.7	59.9	53.3	57.6
充足率(%)	24.7	27.2	22.4	24.5	25.9	23.9	25.4	22.7	20.6	23.7	33.2	33.2	28.5
資格取得件数	414	330	272	234	267	283	267	236	232	275	258	497	464
資格喪失件数	235	280	293	241	241	312	227	220	279	240	311	613	289
会社都合離職者	6	7	9	14	20	10	10	21	13	19	71	27	11
離職票交付件数	172	175	225	164	183	196	147	153	220	191	248	480	207
受給資格決定件数 (一般・一時金)	167	131	139	136	123	126	105	95	115	117	144	210	187
受給者実人員	353	342	355	416	381	383	353	339	357	339	355	354	408

4. 一般職業紹介状況(新規学卒除き、パート含む)

項目	区分	合計	性別		前月	前年同月	前年同月比 (%)
			男	女			
求 職	A. 新規求職申込件数	455	186	269	531	396	14.9
	常用	453	186	267	530	394	15.0
	雇用保険受給者	125	49	76	158	108	15.7
求 職	B. 月間有効求職者数	1,826	813	1,013	1,847	1,653	10.5
	常用	1,823	812	1,011	1,843	1,646	10.8
	雇用保険受給者	602	236	366	562	530	13.6
求 人	C. 新規求人数	797			743	858	▲ 7.1
	常用	746			727	780	▲ 4.4
	D. 月間有効求人数	2,111			2,163	2,200	▲ 4.0
	常用	2,025			2,114	2,049	▲ 1.2
紹 介	E. 紹介件数	540	235	305	594	512	5.5
	常用	507	217	290	579	481	5.4
	雇用保険受給者	125	59	66	127	92	35.9
就 職	F. 就職件数	262	116	146	283	244	7.4
	常用	253	112	141	278	222	14.0
	雇用保険受給者	72	31	41	51	46	56.5
比 率	新規求人倍率(C/A)	1.75			1.40	2.17	▲ 0.42P
	有効求人倍率(D/B)	1.16			1.17	1.33	▲ 0.17P
	就職率(F/A×100)	57.58	62.37	54.28	53.30	61.62	▲ 4.03P
	充足率	28.5			33.2	24.7	3.77P

5. パートタイム職業紹介状況

項目	区分	合計	性別		前月	前年同月	前年同月比 (%)
			男	女			
A. 新規求職申込件数		177	32	145	218	147	20.4
B. 月間有効求職者数		757	188	569	757	684	10.7
C. 新規求人数		261			267	299	▲ 12.7
D. 月間有効求人数		719			783	860	▲ 16.4
E. 紹介件数		216	52	164	234	188	14.9
F. 就職件数		114	39	75	134	101	12.9
新規求人倍率(C/A)		1.47			1.22	2.03	▲ 27.50P
有効求人倍率(D/B)		0.95			1.03	1.26	▲ 24.46P

ハローワークでは性別の記入が無くとも求職を受理することとしているため、男女の合計数と総数が一致しない場合があります。

6.雇用保険適用取扱状況

項目	区分		前月	前年同月	前年同月比 (%)		
	合計	男				女	
新規適用事業所数	6		8	3	100.0		
廃止事業所数	1		8	3	▲ 66.7		
月末現在適用事業所数	1,480		1,475	1,473	0.5		
資格取得者数	464	202	262	497	414	12.1	
資格喪失者数	289	141	148	613	235	23.0	
	うち事業主都合	11	9	2	27	6	83.3
月末現在被保険者数	20,608	10,206	10,402	20,433	20,529	0.4	

7.雇用保険給付取扱状況

項目	区分		前月	前年同月	前年同月比 (%)			
	合計	男				女		
一般	支給金額(千円)	42,749	17,756	24,993	30,466	32,455	31.7	
	基 本 手 当	支給資格決定件数	149	54	95	175	145	2.8
		初回支給者数	123	49	74	76	123	0.0
		支給者実人員	371	137	234	325	321	15.6
		支給金額(千円)	42,518	17,654	24,863	30,237	32,191	32.1
高 年 齢	支給資格決定件数	36	22	14	35	20	80.0	
	支給者数	37	24	13	28	29	27.6	
	支給金額(千円)	7,438	5,216	2,222	5,505	6,170	20.6	
特 例	支給資格決定件数	2	2	0	0	2	0.0	
	支給者数	0	0	0	1	3	▲ 100.0	
	支給金額(千円)	0	0	0	193	601	▲ 100.0	
就 職 促 進 給 付	計	支給人員	64	33	31	34	43	48.8
		支給金額(千円)	24,495	15,047	9,448	11,971	17,555	39.5
	うち再就 職手当	支給人員	62	32	30	27	41	51.2
		支給金額(千円)	21,174	13,612	7,562	10,241	14,513	45.9
	うち就業 促進定着 手当	支給人員	23	9	14	10	14	64.3
		支給金額(千円)	3,149	1,340	1,809	1,463	2,967	6.1
うち就業 手当	支給人員	0	0	0	1	2	▲ 100.0	
	支給金額(千円)	0	0	0	115	75	▲ 100.0	
教 育 訓 練 給 付	通学制	支給者数	2	2	0	2	1	100.0
		支給金額(千円)	48	48	0	157	62	▲ 22.6
	通信制	支給者数	0	0	0	1	1	▲ 100.0
		支給金額(千円)	0	0	0	8	21	▲ 100.0
雇 用 継 続 給 付	高年齢雇用 継続給付	支給者実人員	189	155	34	142	204	▲ 7.4
		支給金額(千円)	4,211	3,581	630	2,777	4,496	▲ 6.3
	育児休業 給付	支給者実人員	139	1	138	159	144	▲ 3.5
		支給金額(千円)	13,515	41,538	13,473	14,357	14,752	▲ 8.4
給 付	介護休業 給付	支給者実人員	1	0	1	0	0	-
		支給金額(千円)	99	0	99	0	0	-