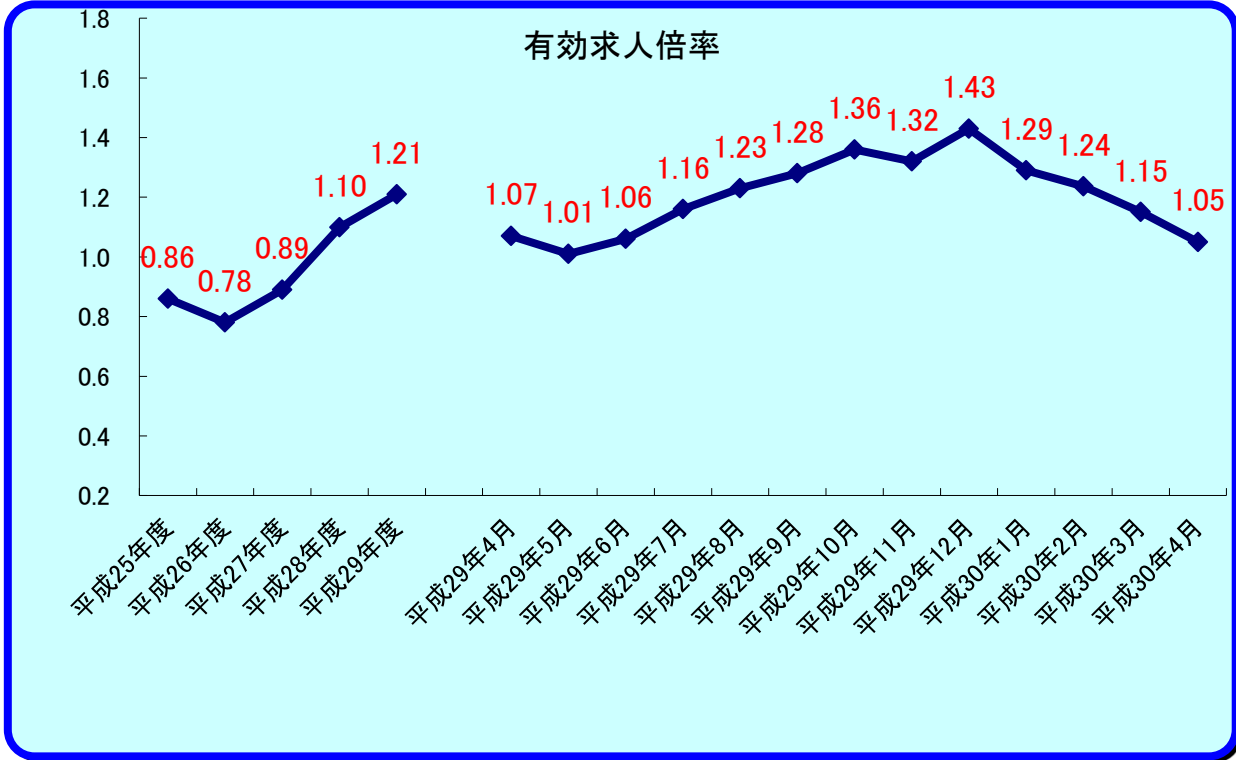


おおすみ

平成30年4月

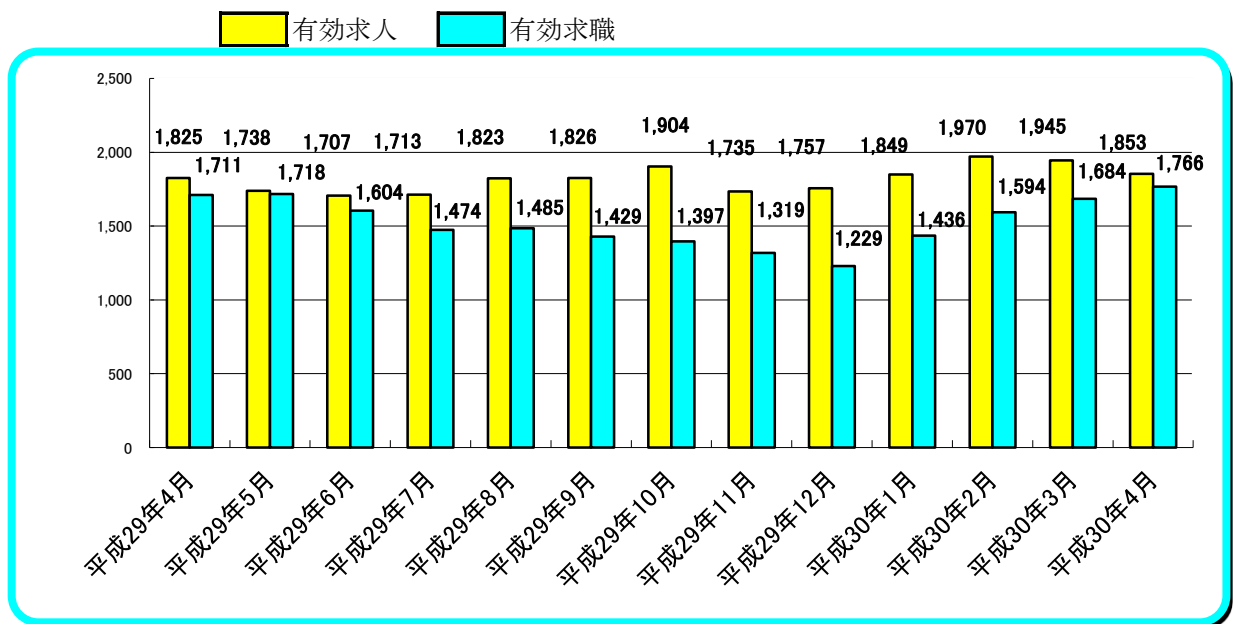
労働市場

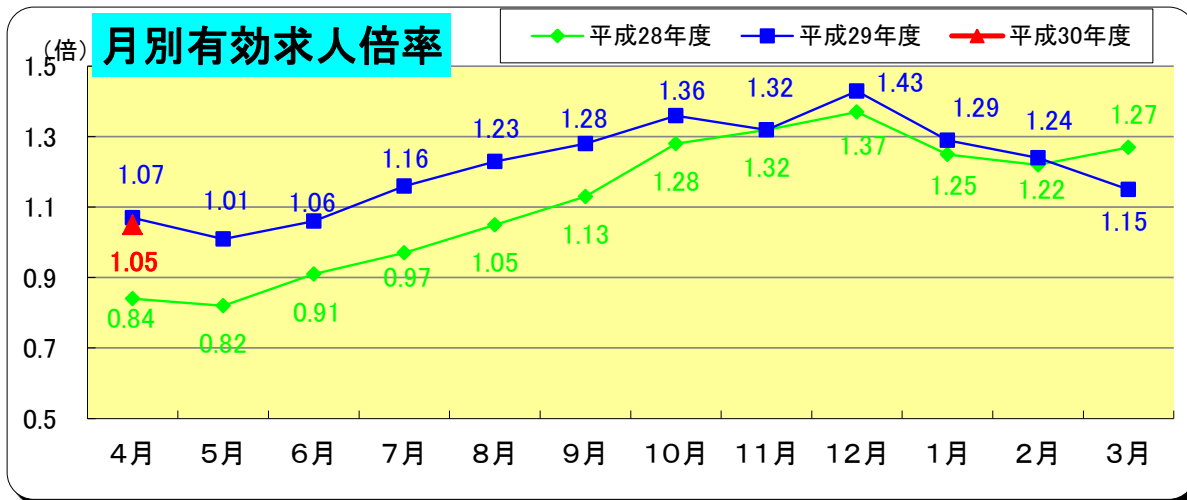


※ 雇用形態：一般（常用＋臨時・季節）＋常用的パート＋臨時的パート

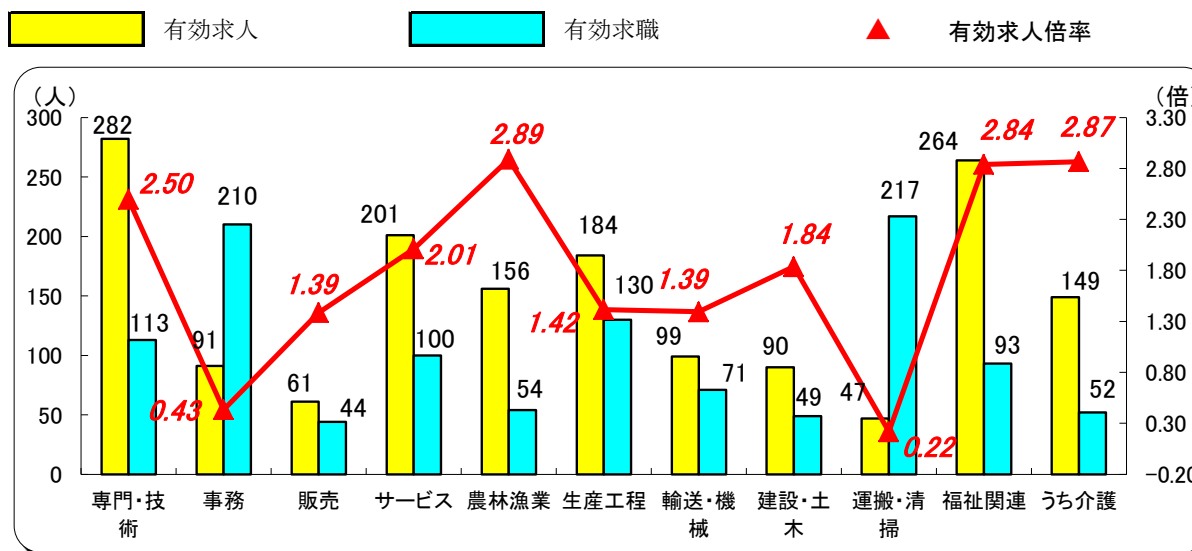
(注) 有効求人倍率＝有効求人数／有効求職者数

有効求職（求人）とは、公共職業安定所に申し込まれた求職（求人）であって、その申込みの有効期間【翌々月末まで】中であり、かつ、申込みの取消しがなく、まだ就職していない（充足していない）求職（求人）をいう。

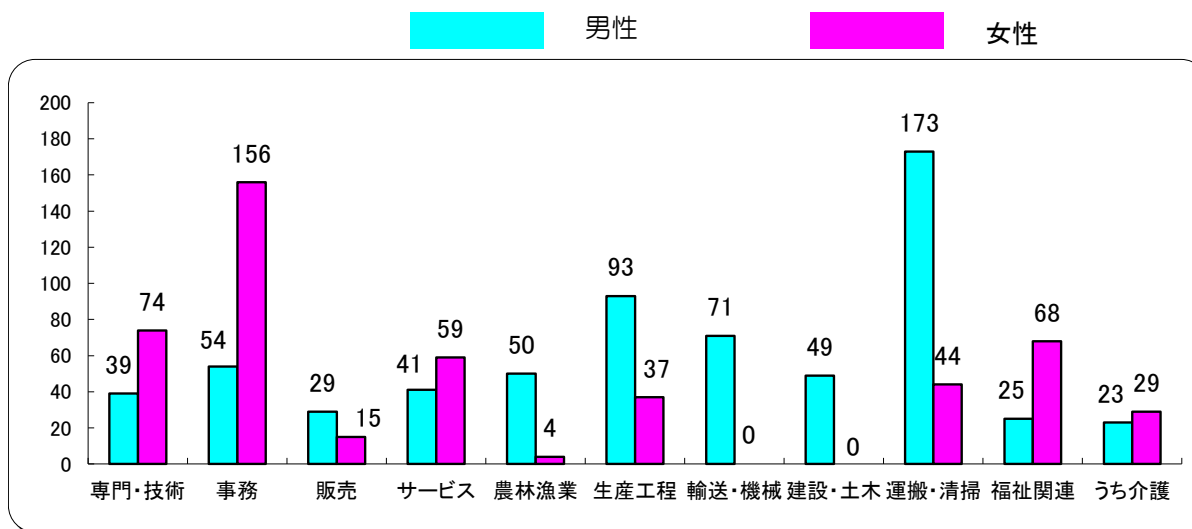




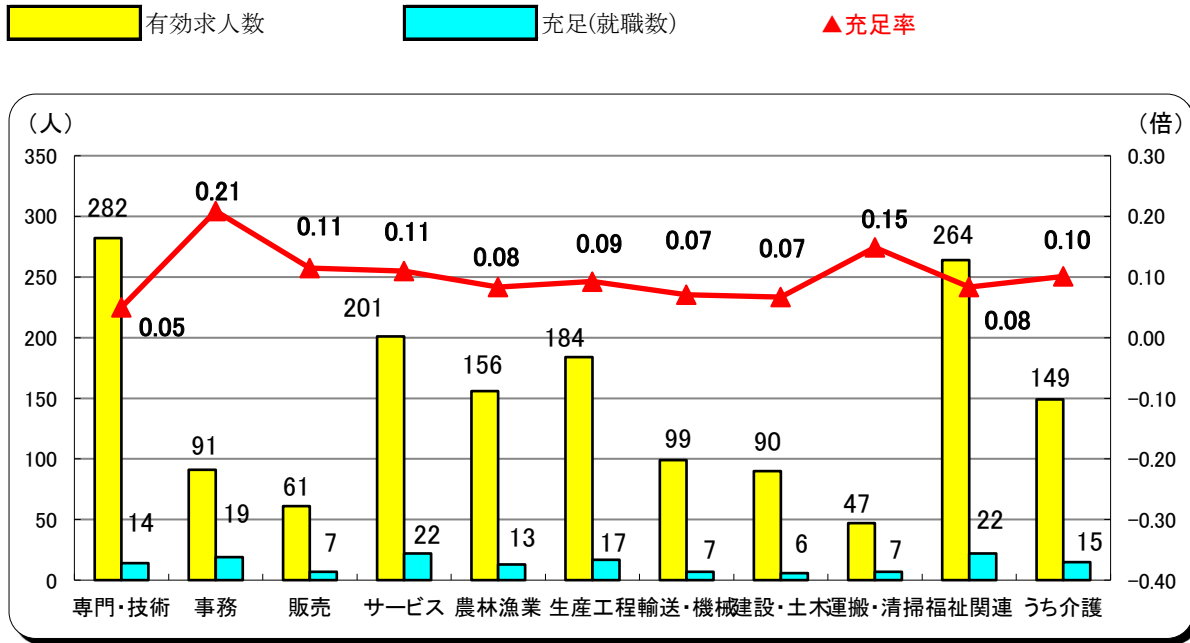
職業別有効求人・求職・倍率の状況 常用（パート除く）



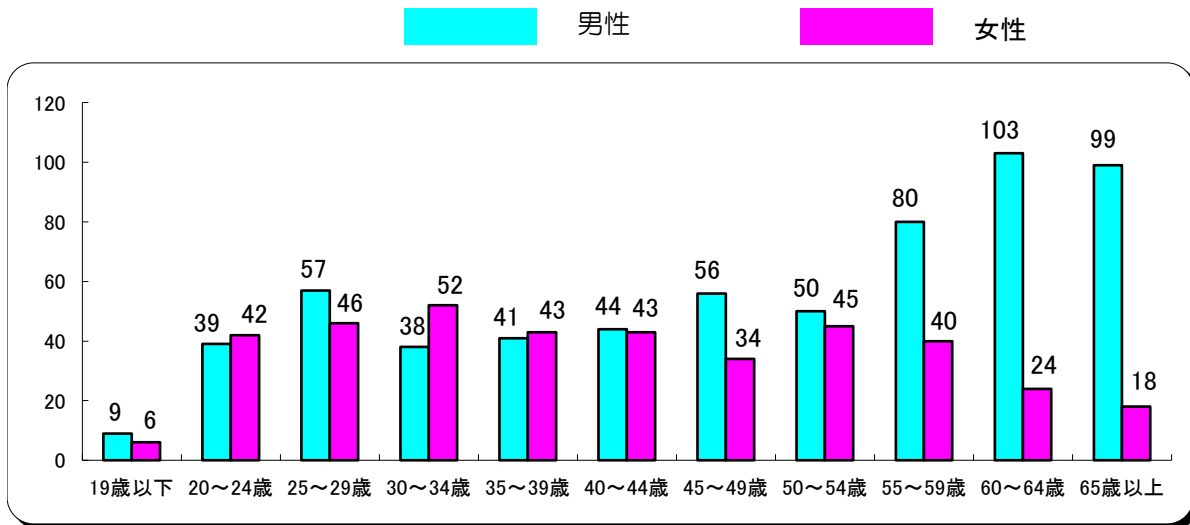
職業別・性別 有効求職状況 常用（パート除く）



職業別有効求人・充足状況 常用（パート除く）



年齢別有効求職状況 常用（パート除く）



職業紹介状況

30年4月

		合 計	男	志布志市ふるさとハローワーク	前 月	前年同月	前 年 同 月 比 (%)
求 職	新規求職申込件数	560	278	187	435	573	▲ 2.3
	常 用	560	278	-	435	572	▲ 2.1
	パートを除く	327	202	-	252	321	1.9
	中高年齢者	325	193	-	253	350	▲ 7.1
	うち55歳以上	249	160	-	173	271	▲ 8.1
	雇用保険受給者	155	66	-	69	170	▲ 8.8
	有効求職者数	1,766	862	-	1,684	1,711	3.2
	中高年齢者	1,085	602	-	1,026	1,023	6.1
	うち55歳以上	807	476	-	728	758	6.5
	雇用保険受給者	538	233	-	480	573	▲ 6.1
紹 介	紹介件数	625	329	368	502	568	10.0
	中高年齢者	412	244	-	257	361	14.1
	うち55歳以上	311	206	-	140	271	14.8
	雇用保険受給者	103	53	-	93	75	37.3
就 職	就職件数	234	101	112	281	168	39.3
	中高年齢者	129	61	-	148	82	57.3
	うち55歳以上	77	42	-	82	44	75.0
	雇用保険受給者	55	28	-	52	37	48.6
	県外就職	49	25	-	51	25	96.0
求 人	新規求人数	630	-	-	669	649	▲ 2.9
	うち常用求人	604	-	-	624	620	▲ 2.6
	うち正社員求人	318	-	-	320	302	5.3
	有効求人数	1,853	-	-	1,945	1,825	1.5
	充足数	185	-	-	237	170	8.8
各 種 比 率	新規求人倍率	1.13	-	-	1.54	1.13	▲ 0.01 P
	有効求人倍率	1.05	-	-	1.15	1.07	▲ 0.02 P
	新規求職者のうち 中高年齢者割合 (%)	58.0	69.4	-	58.2	61.1	▲ 3.0 P
	うち55歳以上	44.5	57.6	-	39.8	47.3	▲ 2.8 P
	中高年齢者の就職率 (%)	39.7	31.6	-	58.5	23.4	16.3 P
	うち55歳以上	30.9	26.3	-	47.4	16.2	14.7 P
	保険受給者の就職率 (%)	35.5	42.4	-	75.4	21.8	13.7 P
	就職率 (%) (新規求職者に対する)	41.8	36.3	59.9	64.6	29.3	12.5 P
充足率 (%) (新規求人に対する)	29.4	-	-	35.4	26.2	3.2 P	

雇用保険取扱状況

30年4月

		合 計			前 月	前年同月	前 年 同月比(%)
			男	女			
適 用	新規適用事業所数	3			-	3	0.0
	廃止事業所数	6			7	6	0.0
	月末現在 適用事業所数	1,509			1,512	1,499	0.7
	資格取得者数	450	229	221	259	476	▲ 5.5
	資格喪失者数	641	262	379	237	487	31.6
	離職票交付枚数	466	-	-	155	359	29.8
	高年齢継続被保険者	59	-	-	14	31	90.3
	特例被保険者	1	-	-	0	-	-
	月末現在被保険者数	18,464	9,366	9,098	18,610	18,491	▲ 0.1
給 付	雇用保険受給資格決定件数	149	61	88	82	173	▲ 13.9
	雇用保険初回受給者数	73	29	44	69	78	▲ 6.4
	雇用保険受給者実人員	292	130	162	271	307	▲ 4.9
	雇用保険支給金額 (基本手当)	27,611	14,806	12,805	27,930	30,307	▲ 8.9
	高年齢求職者給付金 受給資格決定件数	67	44	23	90	21	219.0
	高年齢求職者給付金 受給者数	73	47	26	86	19	284.2
	高年齢求職者給付金 支給金額	9,864	6,862	3,002	9,632	3,678	168.2
	特例一時金資格決定件数	0	0	0	0	1	▲ 100.0
	特例一時金受給者数	0	0	0	3	1	▲ 100.0
	特例一時金支給金額	0	0	0	595	149	▲ 100.0
	日雇求職者給付金 受給者実人員	0	0	0	0	0	-
	日雇求職者給付金 支給金額	0	0	0	0	0	-

金額の単位は千円