

業務月報

平成30年4月分
(ハローワーク加世田)

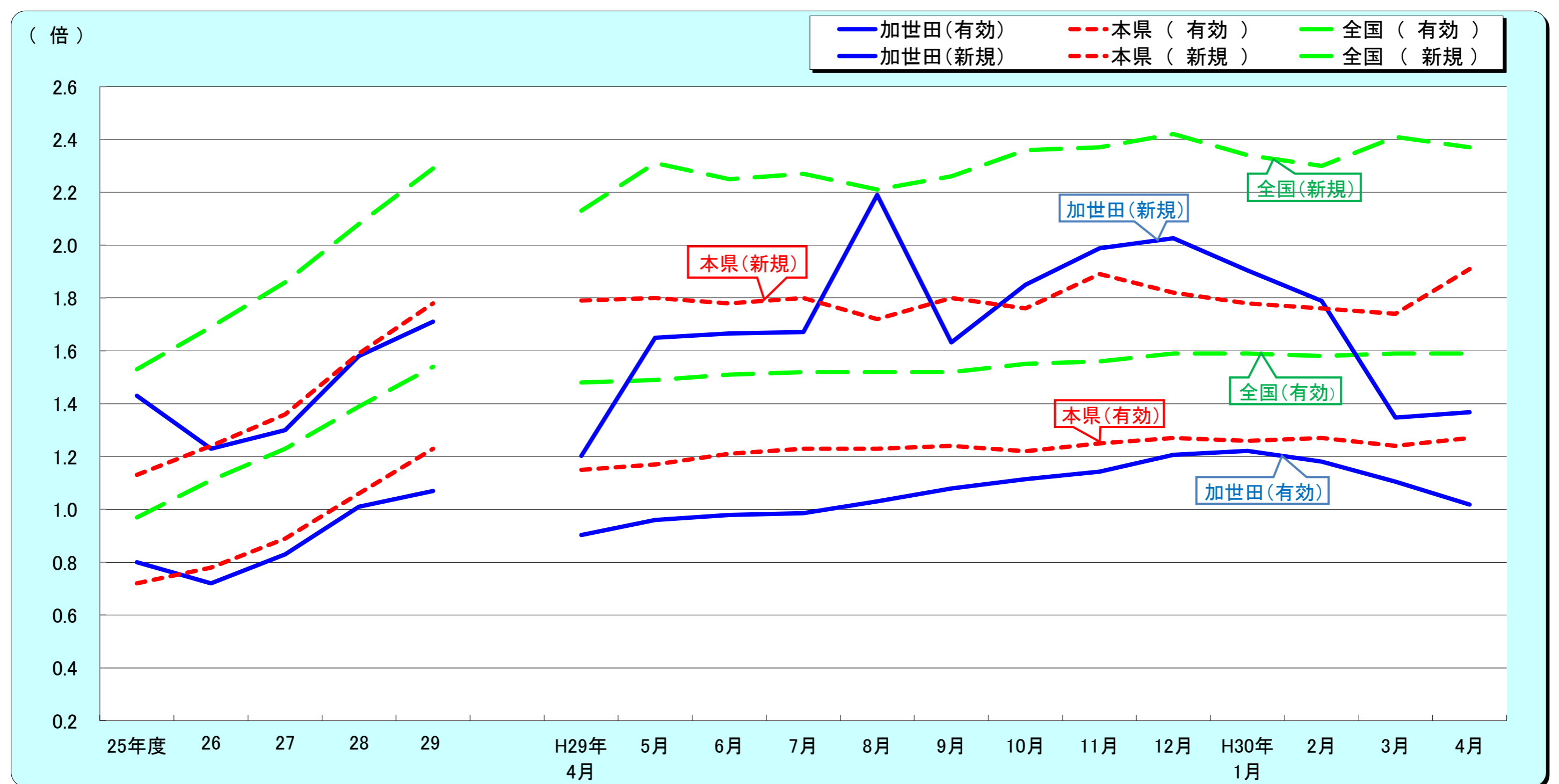


加世田公共職業安定所
南さつま市加世田東本町35-11
TEL 0993-53-5111
FAX 0993-53-2449

サンセットブリッジ(南さつま市)

管轄区域(南さつま市、枕崎市、南九州市のうち川辺町・知覧町)

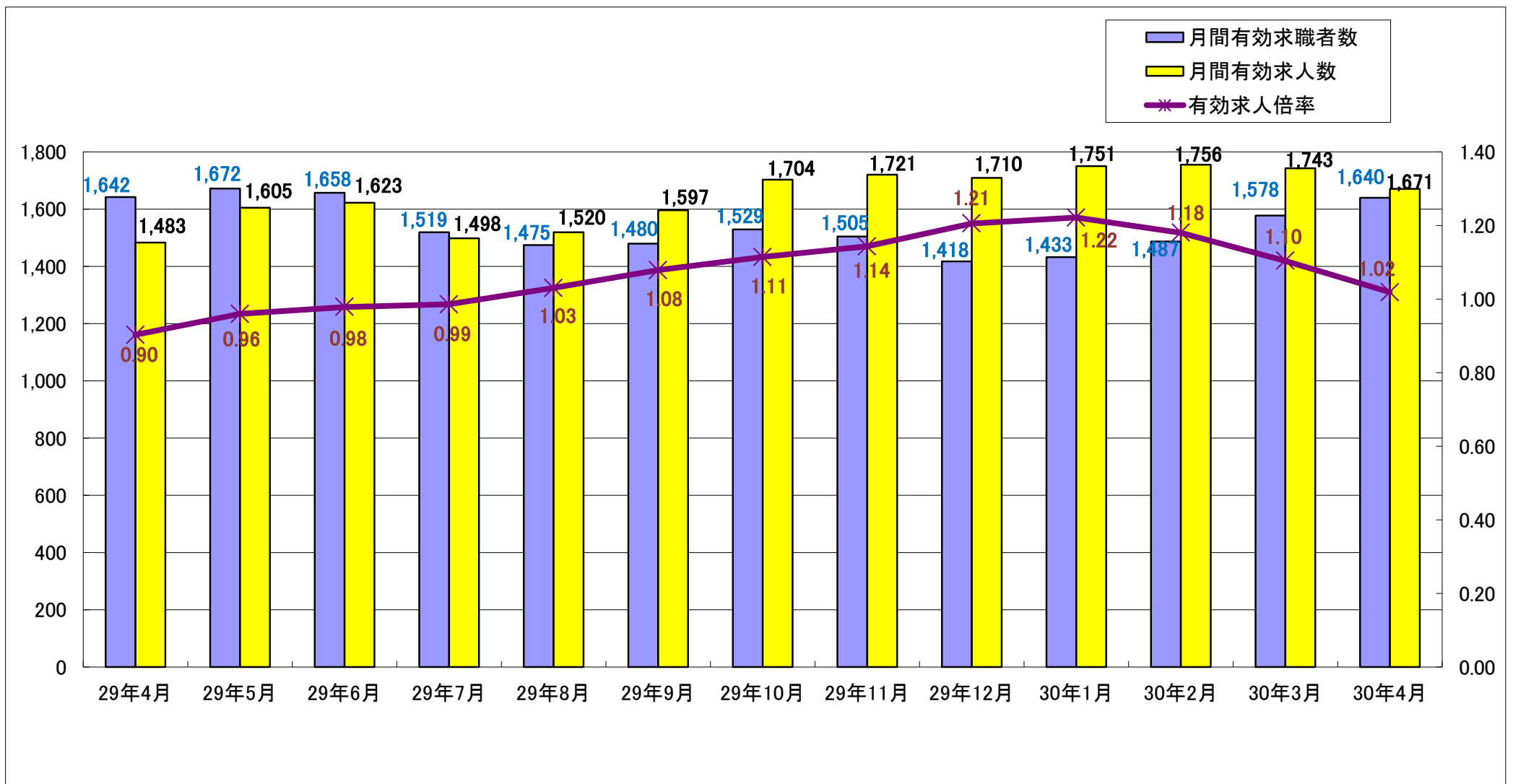
1. 求人倍率の推移(パートを含む、年度平均は原数値、各月は季節調整値)



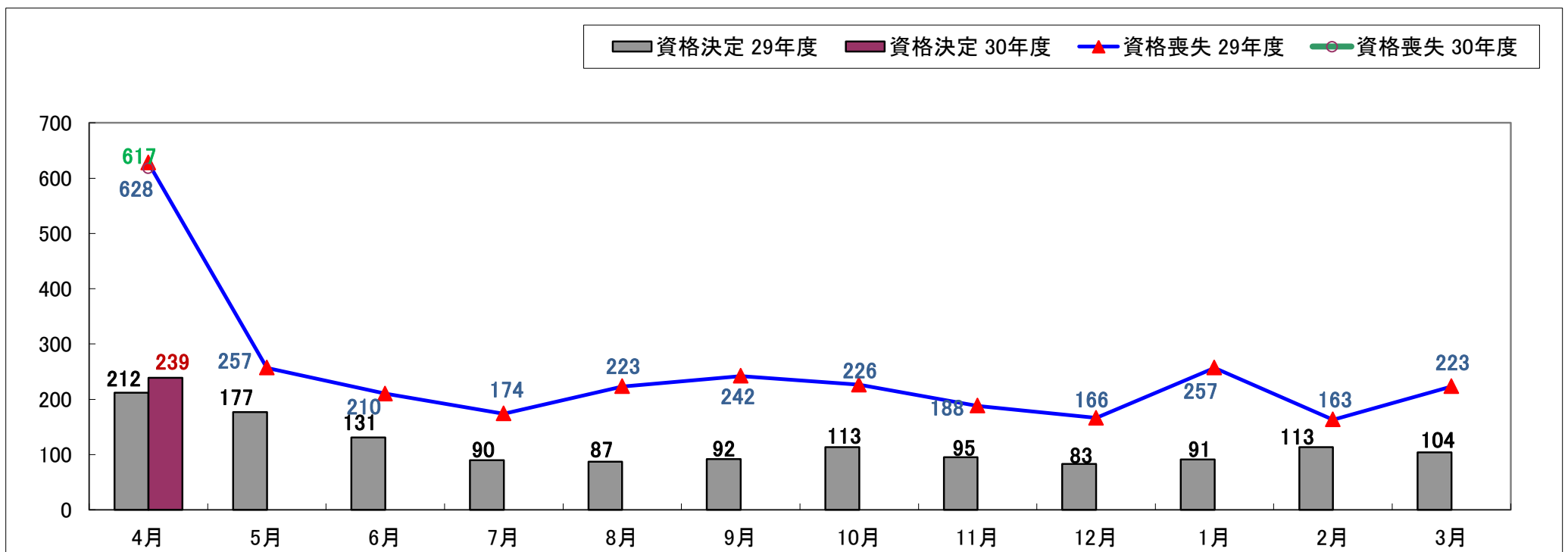
		25年度	26	27	28	29	H29年 4月	5月	6月	7月	8月	9月	10月	11月	12月	H30年 1月	2月	3月	4月
有効求人倍率	加世田	0.80	0.72	0.83	1.01	1.07	0.90	0.96	0.98	0.99	1.03	1.08	1.11	1.14	1.21	1.22	1.18	1.10	1.02
	本県	0.72	0.78	0.89	1.06	1.23	1.15	1.17	1.21	1.23	1.23	1.24	1.22	1.25	1.27	1.26	1.27	1.24	1.27
	全国	0.97	1.11	1.23	1.39	1.54	1.48	1.49	1.51	1.52	1.52	1.52	1.55	1.56	1.59	1.59	1.58	1.59	1.59
新規求人倍率	加世田	1.43	1.23	1.30	1.58	1.71	1.20	1.65	1.67	1.67	2.19	1.63	1.85	1.99	2.03	1.90	1.79	1.35	1.37
	本県	1.13	1.24	1.36	1.59	1.78	1.79	1.80	1.78	1.80	1.72	1.80	1.76	1.89	1.82	1.78	1.76	1.74	1.91
	全国	1.53	1.69	1.86	2.08	2.29	2.13	2.31	2.25	2.27	2.21	2.26	2.36	2.37	2.42	2.34	2.30	2.41	2.37
完全失業率 (%)	全国	3.9	3.6	3.4	3.1	2.8	2.8	3.1	2.8	2.8	2.8	2.8	2.8	2.7	2.8	2.4	2.5	2.5	2.5
完全失業者数 (万人)	全国	256	236	222	208	190	197	210	192	191	189	190	181	178	174	159	166	173	180

※全国及び本県の各月の数値は季節調整値、年度平均は原数値です。

2. 求人・求職の動向



3. 雇用保険の動向



	29年4月	29年5月	29年6月	29年7月	29年8月	29年9月	29年10月	29年11月	29年12月	30年1月	30年2月	30年3月	30年4月
新規求職者数	469	397	347	286	290	358	355	335	265	363	369	411	478
有効求職者数	1,642	1,672	1,658	1,519	1,475	1,480	1,529	1,505	1,418	1,433	1,487	1,578	1,640
新規求人	564	655	578	478	635	584	657	666	537	691	660	554	654
有効求人	1,483	1,605	1,623	1,498	1,520	1,597	1,704	1,721	1,710	1,751	1,756	1,743	1,671
紹介件数	372	486	430	390	374	382	423	360	291	419	409	468	390
就職件数	172	191	222	174	142	180	183	168	152	141	170	213	198
就職率(%)	36.7	48.1	64.0	60.8	49.0	50.3	51.5	50.1	57.4	38.8	46.1	51.8	41.4
充足率(%)	22.7	25.8	33.6	30.3	18.7	25.7	23.9	19.8	21.8	20.4	23.0	37.2	25.4
資格取得件数	563	411	362	233	222	211	240	201	217	201	176	243	457
資格喪失件数	628	257	210	174	223	242	226	188	166	257	163	223	617
会社都合離職者	58	11	16	6	8	19	12	14	6	20	4	16	28
離職票交付件数	470	194	155	141	182	195	171	150	129	212	133	174	513
受給資格決定件数 (一般・一時金)	212	177	131	90	87	92	113	95	83	91	113	104	239
受給者実人員	312	391	363	380	396	344	356	302	280	270	263	258	327

4. 一般職業紹介状況(新規学卒除き、パート含む)

項目		区分		前月	前年同月	前年同月比 (%)	
		合計	男				女
求	A. 新規求職申込件数	478	184	294	411	469	1.9
	常用	475	181	294	410	465	2.2
	雇用保険受給者	158	50	108	76	147	7.5
職	B. 月間有効求職者数	1,640	768	867	1,578	1,642	▲ 0.1
	常用	1,634	763	866	1,572	1,636	▲ 0.1
	雇用保険受給者	489	191	298	408	499	▲ 2.0
求	C. 新規求人	654			554	564	16.0
	常用	621			514	529	17.4
	D. 月間有効求人	1,671			1,743	1,483	12.7
人	常用	1,574			1,609	1,430	10.1
	E. 紹介件数	390	171	219	468	372	4.8
	常用	372	162	210	437	350	6.3
紹	雇用保険受給者	69	36	33	82	80	▲ 13.8
	F. 就職件数	198	60	138	213	172	15.1
	常用	182	57	125	200	166	9.6
就	雇用保険受給者	40	15	25	43	46	▲ 13.0
	新規求人倍率(C/A)	1.37			1.35	1.20	0.17P
	有効求人倍率(D/B)	1.02			1.10	0.90	0.12P
率	就職率(F/A×100)	41.42	32.61	46.94	51.82	36.67	4.75P
	充足率	25.4			37.2	22.7	2.7P

5. パートタイム職業紹介状況

項目		区分		前月	前年同月	前年同月比 (%)	
		合計	男				女
A. 新規求職申込件数		207	47	160	153	202	2.5
B. 月間有効求職者数		673	205	468	604	678	▲ 0.7
C. 新規求人		293			228	220	33.2
D. 月間有効求人		702			702	625	12.3
E. 紹介件数		149	45	104	183	151	▲ 1.3
F. 就職件数		83	14	69	78	71	16.9
新規求人倍率(C/A)		1.42			1.49	1.09	0.33P
有効求人倍率(D/B)		1.04			1.16	0.92	0.12P

ハローワークでは性別の記入が無くとも求職を受理することとしているため、男女の合計数と総数が一致しない場合があります。

6.雇用保険適用取扱状況

項目	区分		前月	前年同月	前年同月比 (%)
	合計	男			
新規適用事業所数	8		9	6	33.3
廃止事業所数	4		2	5	▲ 20.0
月末現在適用事業所数	1,417		1,414	1,432	▲ 1.0
資格取得者数	457	204	243	563	▲ 18.8
資格喪失者数	617	251	223	628	▲ 1.8
	うち事業主都合	28	16	58	▲ 51.7
月末現在被保険者数	18,083	8,760	18,368	17,969	0.6

7.雇用保険給付取扱状況

項目	区分		前月	前年同月	前年同月比 (%)			
	合計	男				女		
一般手当	支給金額(千円)	28,262	14,082	14,180	▲ 2.8			
	基	受給資格決定件数	176	56	120	▲ 4.3		
	本	初回受給者数	95	34	61	13.1		
	手	受給者実人員	281	115	166	▲ 4.1		
	当	支給金額(千円)	27,783	13,738	14,045	▲ 2.8		
高年齢	受給資格決定件数	61	35	26	20	28	117.9	
	受給者数	44	20	24	15	19	131.6	
	支給金額(千円)	7,962	3,950	4,012	3,007	3,971	100.5	
特例	受給資格決定件数	2	2	0	1	0	-	
	受給者数	2	2	0	1	0	-	
	支給金額(千円)	406	406	0	268	0	-	
就職促進給付	計	支給人員	35	16	19	37	29	20.7
		支給金額(千円)	11,191	6,494	4,697	11,061	7,899	41.7
	うち再就職手当	支給人員	29	13	16	29	24	20.8
		支給金額(千円)	10,286	5,853	4,433	9,748	6,531	57.5
	うち就業手当	支給人員	1	0	1	0	0	-
		支給金額(千円)	21	0	21	0	0	-
うち就業促進定着手	支給人員	4	2	2	8	5	▲ 20.0	
	支給金額(千円)	783	541	242	1,313	1,368	▲ 42.8	
教育訓練給付	通学制	受給者数	3	2	1	2	0	-
		支給金額(千円)	103	90	12	136	0	-
	通信制	受給者数	4	2	2	11	0	-
		支給金額(千円)	270	164	106	697	0	-
雇用継続給付	高年齢雇用継続給付	受給者実人員	150	93	57	220	157	▲ 4.5
		支給金額(千円)	3,261	2,223	1,037	4,557	3,025	7.8
継続給付	育児休業給付	受給者実人員	134	0	134	140	143	▲ 6.3
		支給金額(千円)	12,900	0	12,900	13,254	14,193	▲ 9.1
給付	介護休業給付	受給者実人員	2	0	2	0	1	100.0
		支給金額(千円)	483	0	483	0	99	387.9